

# SKRIPSI

**PENGARUH *RETURN ON ASSETS* (ROA) DAN *RETURN ON EQUITY* (ROE) TERHADAP *DIVIDEND PAYOUT RATIO* (DPR) PADA PERUSAHAAN ROKOK YANG TERDAFTAR DI BURSA EFEK INDONESIA**



Oleh :

Slindi Diana Meyanti

NBI : 1221509275

**FAKULTAS EKONOMI DAN BISNIS  
UNIVERSITAS 17 AGUSTUS 1945 SURABAYA**

2019

**PENGARUH *RETURN ON ASSETS (ROA)* DAN *RETURN ON EQUITY (ROE)* TERHADAP *DIVIDEND PAYOUT RATIO (DPR)* PADA PERUSAHAAN ROKOK YANG TERDAFTAR DI BURSA EFEK INDONESIA**



**Oleh :**

**Slindi Diana Mayanti**

**NBI : 1221509275**

**FAKULTAS EKONOMI DAN BISNIS  
UNIVERSITAS 17 AGUSTUS 1945 SURABAYA**

**2019**

**LEMBAR PENGESAHAN SKRIPSI**

**Nama Lengkap** : Slindi Diana Mayanti

**NBI** : 1221509275

**Fakultas** : Ekonomi dan Bisnis

**Program Studi** : Akuntansi


**Judul Skripsi** :

**PENGARUH RETURN ON ASSETS (ROA) DAN RETURN ON EQUITY (ROE)  
TERHADAP DIVIDEND PAYOUT RATIO (DPR) PADA PERUSAHAAN  
ROKOK YANG TERDAFTAR DI BURSA EFEK INDONESIA**

Surabaya, 22 Januari 2019

**Mengetahui / Menyetujui**

**Pembimbing,**

*dm*  
  
**Drs. Dantje Salean, MM. CMA**

# LEMBAR PENGESAHAN UJIAN SKRIPSI

Dipertahankan didepan sidang Dewan Penguji Skripsi Fakultas Ekonomi dan Bisnis Universitas 17 Agustus 1945 Surabaya dan dinyatakan diterima untuk memenuhi syarat guna memperoleh Gelar Sarjana Ekonomi pada tanggal :  
**04 Februari 2019**

## TIM PENGUJI :

1. Drs. Dantje Salean, MM, CMA
2. Dra. Dewi Sutjahyani, MM, Ak, CA.
3. Dra. Tries Ellia Sandari, MM, CMA.

## TANDA TANGAN

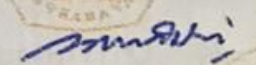
- Ketua

- Anggota

- Anggota



.....




.....

Mengesahkan

Fakultas Ekonomi dan Bisnis Universitas 17 Agustus 1945 Surabaya

Dekan,



  
**Dr. Slamet Riyadi, M.Si., Ak. CA**

**NPP. 20220.93.0319**

## SURAT PERNYATAAN ANTI PLAGIAT

Saya, yang bertanda tangan dibawah ini :

1. Nama Lengkap (KTP) : Slindi Diana Mayanti
2. NBI : 1221509275
3. Fakultas : Ekonomi dan Bisnis
4. Program Studi : Akuntansi
5. NIK (KTP) : 3515164206970003
6. Alamat Rumah (KTP) : JL. Singojoyo VI RT 20/RW 03, Sidoarjo

Dengan ini menyatakan skripsi yang berjudul :

### **PENGARUH *RETURN ON ASSETS* (ROA) DAN *RETURN ON EQUITY* (ROE) TERHADAP *DIVIDEND PAYOUT RATIO* (DPR) PADA PERUSAHAAN ROKOK YANG TERDAFTAR DI BURSA EFEK INDONESIA**

Adalah benar-benar hasil rancangan, tulisan dan pemikiran saya sendiri, dan bukan merupakan hasil plagiat atau menyalin atau menyadur dari hasil karya tulis ilmiah orang lain baik berupa Artikel, Skripsi, Tesis, maupun Disertasi.

Demikian Surat Pernyataan ini saya buat dengan sebenarnya, jika dikemudian hari ternyata terbukti bahwa skripsi yang saya tulis Plagiat maka saya bersedia menerima sanksi apapun atas perbuatan saya dan bertanggung jawab secara mandiri tanpa ada sangkut pautnya dengan Dosen Pembimbing dan Kelembagaan Fak. Ekonomi dan Bisnis Untag Surabaya.

Surabaya, 22 Januari 2019





UNIVERSITAS  
17 AGUSTUS 1945  
SURABAYA

BADAN PERPUSTAKAAN  
Jl. Semolowaru 45 Surabaya  
Tlp. 031 593 1800 (ex.311)  
Email : perpus@untag-sby.ac.id

**LEMBAR PERNYATAAN PERSETUJUAN PUBLIKASI  
KARYA ILMIAH UNTUK KEPENTINGAN AKADEMIS**

Sebagai sivitas akademik Universitas 17 Agustus 1945 Surabaya,  
Saya yang bertanda tangan di bawah ini :

Nama : Sindi Diana Maganti  
NBI : 1221509275  
Fakultas : Ekonomi dan Bisnis  
Program Studi : Akuntansi  
Jenis Karya : Tugas Akhir/Skripsi/Tesis/Disertasi/Laporan Penelitian/Makalah

Demi perkembangan ilmu pengetahuan, saya menyetujui untuk  
memberikan kepada Badan Perpustakaan Universitas 17 Agustus  
1945 Surabaya **Hak Bebas Royalti Noneklusif (Nonexclusive**

Pengaruh Return on Assets (ROA) dan Return on  
Equity (ROE) terhadap dividend payout ratio (DPR)  
pada perusahaan rokok yang terdaftar di Bursa  
 Efek Indonesia

Dengan **Hak Bebas Royalti Noneklusif (Nonexclusive  
Royalty-Free Right)**, Badan Perpustakaan Universitas 17 Agustus  
1945 Surabaya berhak menyimpan, mengalihkan media atau  
memformatkan, mengolah dalam bentuk pangkalan data  
(database), merawat, mempublikasikan karya ilmiah saya selama

Dibuat di : Universitas 17 Agustus 1945 Surabaya  
Pada Tanggal : .....

Yang Menyatakan,



Sindi Diana M.

## **KATA PERSEMBAHAN DAN MOTTO**

Puji syukur saya ucapkan kepada Tuhan Yang Maha Esa yang telah melimpahkan rahmat dan hidayahnya sehingga saya diberikan kesempatan untuk melanjutkan pendidikan Program Sarjana Ekonomi dan menyelesaikan skripsi ini dengan penuh kebanggaan. Saya mengucapkan terima kasih kepada semua pihak yang telah membantu dan membimbing saya dalam menempuh pendidikan dan menyelesaikan skripsi ini. Ucapan terima kasih yang sebesar-besarnya saya tujukan kepada :

1. Drs. Dantje Salean, MM. CMA. Selaku Dosen Pembimbing, Kepala Program Studi Akuntansi serta Dosen Wali yang telah banyak memberikan pengarahan, bimbingan, dan tambahan ilmu serta wawasannya. Saya sangat berterima kasih atas waktu yang telah diberikan untuk membimbing, mengoreksi, serta memberikan saran dan pelaksanaan penelitian penulisan skripsi ini. Terima kasih juga saya ucapkan karena telah banyak membantu kelancaran proses perkuliahan saya.
2. Dr. Mulyanto Nugroho, MM., CMA., CPAI. Selaku Rektor Universitas 17 Agustus 1945 Surabaya, yang telah memberikan kesempatan kepada saya untuk menuntut ilmu dan menyelesaikan pendidikan Program Sarjana Ekonomi Akuntansi di Fakultas Ekonomi dan Bisnis, Universitas 17 Agustus 1945 Surabaya.
3. Dr. H. Slamet Riyadi, M.Si., AK., CA. Selaku Dekan Fakultas Ekonomi dan Bisnis, Universitas 17 Agustus 1945 Surabaya, atas kesempatan dan fasilitas serta bimbingan yang telah diberikan kepada saya selama menempuh proses perkuliahan pada pendidikan Program Sarjana Ekonomi Akuntansi di Fakultas Ekonomi dan Bisnis, Universitas 17 Agustus 1945 Surabaya
4. Seluruh Staff dan Tata Usaha di Fakultas Ekonomi dan Bisnis Universitas 17 Agustus 1945 Surabaya, yang telah mendukung dan membantu saya dari awal perkuliahan hingga ujian skripsi ini.

5. Kedua Orang Tua Saya, Bpk Kemat dan Ibu Siti Khofifah dan adik saya Yuangga yang telah memberi saya ijin, doa, semangat, kesempatan, dan waktu sehingga saya dapat menjalani proses perkuliahan di Fakultas Ekonomi dan Bisnis Universitas 17 Agustus 1945 Surabaya hingga dapat menyelesaikan skripsi ini dengan sangat baik.
6. Calon pendamping hidupku, musuh tercintaku, Nino Ranu Hari Murti, SE yang selalu memberikanku semangat tanpa henti, selalu mendukung aku dan menemani aku mengerjakan skripsi ini nasihat dan saran yang diberikan adalah hal yang sangat menolong dan membuat saya berusaha lebih baik dan bekerja keras.
7. Teman-teman seperjuangan Akuntansi 2015 yang sama-sama berjuang dan selalu memberikan banyak bantuan, semangat, motivasi serta dukungan dalam menyelesaikan skripsi.
8. Semua teman-teman yang tidak dapat disebutkan satu persatu yang telah memberikan bantuan selama menyelesaikan skripsi, terima kasih atas segalanya.

Untuk ribuan tujuan yang harus dicapai, untuk jutaan impian yang akan dikejar, untuk sebuah pengharapan agar hidup jauh lebih bermakna, hidup tanpa mimpi ibarat arus sungai mengalir tanpa tujuan, teruslah belajar, berusaha dan berdoa untuk menggapainya. Jatuh berdiri lagi, kalah mencoba lagi, gagal bangkit lagi. Never give up! Sampai Allah SWT berkata “waktunya pulang”. Dengan segala kelebihan saya ucapkan terima kasih dan atas segala kekurangan saya minta maaf yang sebesar-besarnya.

Akhir kata, semoga skripsi ini dapat memberikan manfaat bagi saya dan para pembaca. Terima kasih.

Surabaya, 22 Januari 2019

Penulis



## KATA PENGANTAR

Profitabilitas adalah kemampuan perusahaan dalam menghasilkan laba (*profit*). Laba perusahaan tersebut dapat ditahan (sebagai laba ditahan) dan dapat dibagikan (sebagai dividen). Presentase laba yang dibagikan sebagai dividen disebut sebagai *Dividend Payout Ratio* (DPR).

Profitabilitas mengukur efektivitas manajemen secara keseluruhan sebagaimana ditunjukkan dari keuntungan penjualan dan investasi. Semakin tinggi profitabilitas perusahaan menunjukkan efektivitas dan kemampuan perusahaan yang tinggi untuk menghasilkan laba dimasa yang akan datang. Peningkatan profitabilitas suatu perusahaan akan memengaruhi kesempatan perusahaan untuk melakukan investasi yang menguntungkan.

Skripsi ini menjabarkan pengaruh profitabilitas yang diwakili oleh ROA dan ROE terhadap DPR. Investor mempunyai kepentingan terhadap informasi tentang *Return on Equity* (ROE) dan *Return on Assets* (ROA) dalam melakukan prediksi pembagian dividen yang akan diterima. ROA dan ROE menggambarkan kemampuan perusahaan dalam menghasilkan keuntungan bersih setelah pajak dengan menggunakan modal sendiri dan seluruh aktiva/aset yang dimiliki. Semakin tinggi ROA dan ROE maka semakin tinggi tingkat keuntungan pemilik perusahaan.

Implementasi terbatas pada pengaruh profitabilitas telah mendapatkan tanggapan yang sangat positif dan masukan yang berharga melalui skripsi ini. Pengalaman sebelumnya tersebut dipergunakan semaksimal mungkin dalam menyiapkan skripsi ini untuk implementasi menyeluruh pada perusahaan untuk sekarang dan seterusnya. Skripsi ini juga merupakan penyempurna dari model penelitian yang telah ada sebelumnya. Skripsi ini sangat terbuka dan dapat terus dilakukan perbaikan serta penyempurnaan dimasa mendatang. Mudah-mudahan skripsi ini dapat memberikan yang terbaik bagi kemajuan dunia pendidikan dan keilmuan serta dapat meningkatkan dan memajukan perusahaan.

Penulis,

Slindi Diana Mayanti

## RINGKASAN

### **PENGARUH *RETURN ON ASSETS* (ROA) DAN *RETURN ON EQUITY* (ROE) TERHADAP *DIVIDEND PAYOUT RATIO* (DPR) PADA PERUSAHAAN ROKOK YANG TERDAFTAR DI BURSA EFEK INDONESIA**

Pembelian saham merupakan salah satu alternatif investasi yang menarik bagi investor, karena ada keuntungan yang diharapkan, melalui keuntungan yang diperoleh tersebut perusahaan akan mampu memberikan dividen kepada pemegang saham. Kemampuan laba perusahaan yang tinggi juga dapat meningkatkan harga saham. Rasio-rasio seperti *Return On Assets* (ROA), *Return On Equity* (ROE) yang dapat mempengaruhi *Dividend Payout Ratio* (DPR) pada perusahaan.

Teknik analisis yang digunakan adalah analisis regresi linier berganda, Uji t, dan Uji F untuk menguji hipotesis. Sedangkan uji asumsi klasik yang digunakan antara lain, Uji Normalitas, Uji Multikolinieritas, Uji Autokorelasi, dan Uji Heteroskedastisitas. Secara keseluruhan, indikator yang digunakan dalam penelitian ini normal (karena hasil uji *Kolmogorov Smirnov* menunjukkan angka 0,089 dan memiliki nilai *asymptotic significant* sebesar 0,200 (lebih besar dari 0,05). Hasil uji asumsi klasik juga menunjukkan bahwa penelitian ini telah memenuhi, antara lain 1.) kedua model regresi bebas dari multikolinieritas, 2.) tidak terjadi autokorelasi pada kedua model regresi dan 3.) tidak terjadi heteroskedastisitas.

Dari hasil uji t dapat diketahui sekaligus menjawab hipotesis dengan menyimpulkan bahwa *Return on Assets* tidak berpengaruh terhadap *Dividend Payout Ratio*. Hal ini dibuktikan dari nilai signifikansi uji t sebesar  $0,63 > 0,05$ . Sedangkan *Return on Equity* juga disimpulkan tidak berpengaruh terhadap *Dividend Payout Ratio* dengan nilai signifikansi uji t sebesar  $0,452 > 0,05$ . Dari hasil uji F

disimpulkan secara bersama-sama variabel independen (ROA dan ROE) memiliki pengaruh yang signifikan terhadap variabel dependen (DPR). Hal ini dapat dibuktikan dari nilai F hitung sebesar 7,606 dengan nilai signifikansi (sig) 0,007. Sedangkan F tabel pada taraf signifikan 5% sebesar 4,67 sehingga dari hasil perhitungan menunjukkan bahwa F hitung lebih besar dari F tabel ( $7,606 > 4,67$ ), sehingga  $H_0$  ditolak. Hal ini menunjukkan bahwa *Return on Assets* (ROA) dan *Return on Equity* (ROE) secara bersama-sama berpengaruh terhadap *Dividend Payout Ratio* (DPR). Selain itu juga ditunjukkan dengan nilai koefisien determinasi ( $R^2$ ) sebesar 0,559. Hal ini berarti besarnya presentase variabel *Return on Assets* dan *Return on Equity* dalam menjelaskan variabel dependen (*Dividend Payout Ratio*) hanya 55,9% sedangkan sisanya 44,1% dipengaruhi oleh variabel lain yang tidak diteliti.

## **SUMMARY**

### ***INFLUENCE OF RETURN ON ASSETS (ROA) AND RETURN ON EQUITY (ROE) AGAINST THE DIVIDEND PAYOUT RATIO (DPR) ON CIGARETTE COMPANIES LISTED IN THE INDONESIA STOCK EXCHANGE***

*Purchase of shares is one of the attractive investment alternative for investors, because there is the expected profit, through the corporate profits will be able to give a dividend to shareholders. The ability of the company's high profits can also increase the stock price. Ratio-the ratio such as Return On Assets (ROA), Return On Equity (ROE) that can affect the Dividend Payout Ratio (DPR) on the company.*

*Analytical techniques used was multiple linear regression analysis, test t, and F Test to test the hypothesis. While the classic assumption test used among other things, the test of Normality, test Multikolinieritas, Autocorrelation Test, and test Heteroskedastisitas. Overall, the indicators used in this study is normal (because the Kolmogorov Smirnov test results showing the numbers and has a value of 0.089 asymptotic significant of 0.200 (greater than 0.05). A classic assumption test results also indicated that this research has met, among others, 1.) the second regression model free from multikolinieritas, 2.) not the case of the second model on autocorrelation regression and 3.) heteroskedastisitas does not occur.*

*Test results of t can be known simultaneously answer the hypothesis that concludes with the Return on Assets has no effect against the Dividend Payout Ratio. This is evidenced from the t test of significance value of  $0.63 > 0.05$ . While the Return on Equity also concluded no effect against the Dividend*

*Payout Ratio to the value of the test t significance of  $0.452 > 0.05$ . From the test results concluded together F independent variable (ROA and ROE) have significant influence towards the dependent variable (DPR). This can be evidenced from the F value count of 7.606 significance value (sig) 0.007. While the F tables at a 5% significant level of calculation results so from 4.67 point out that F count greater than F table ( $7.606 > 4.67$ ), so  $H_0$  is rejected. This indicates that the Return on Assets (ROA) and Return on Equity (ROE) together affect Dividend Payout Ratio (DPR). It also demonstrated the determination of the coefficient value ( $R^2$ ) of 0.559. This means that the magnitude of the variable percentage of Return on Assets and Return on Equity in explaining the dependent variable (Dividend Payout Ratio) only 55.9% 44.1% while the rest is affected by other variables not examined.*

## ABSTRAK

Penelitian ini bertujuan untuk menganalisis pengaruh *Return On Assets* (ROA) dan *Return On Equity* (ROE) terhadap *Dividend Payout Ratio* (DPR). Penelitian ini menggunakan sampel perusahaan rokok di Bursa Efek Indonesia tahun 2013-2017. *Return On Assets* (ROA), *Return On Equity* (ROE), dan *Dividend Payout Ratio* (DPR) diukur dengan melihat laporan keuangan perusahaan yang terdaftar di Bursa Efek Indonesia selama lima tahun yaitu periode 2013-2017.

Populasi pada penelitian ini sebanyak 4 perusahaan. Jumlah perusahaan rokok yang dijadikan sampel penelitian ini adalah 3 perusahaan dengan pengamatan selama 5 tahun. Total sampel penelitian ini adalah 15 laporan keuangan. Pengujian hipotesis dalam penelitian ini menggunakan teknik regresi berganda, uji t, dan uji F.

Dari hasil uji t dapat disimpulkan bahwa *Return on Assets* tidak berpengaruh terhadap *Dividend Payout Ratio*. Hal ini dibuktikan dari nilai signifikansi uji t sebesar  $0,63 > 0,05$ . Sedangkan *Return on Equity* juga disimpulkan tidak berpengaruh terhadap *Dividend Payout Ratio* dengan nilai signifikansi uji t sebesar  $0,452 > 0,05$ . Dari hasil uji F disimpulkan secara bersama-sama variabel independen (ROA dan ROE) memiliki pengaruh yang signifikan terhadap variabel dependen (DPR). Hal ini dapat dibuktikan dari nilai F hitung sebesar 7,606 dengan nilai signifikansi (sig) 0,007. Sedangkan F tabel pada taraf signifikan 5% sebesar 4,67 sehingga dari hasil perhitungan menunjukkan bahwa F hitung lebih besar dari F tabel ( $7,606 > 4,67$ ). Selain itu juga ditunjukkan dengan nilai koefisien determinasi ( $R^2$ ) sebesar 0,559. Hal ini berarti besarnya presentase variabel *Return on Assets* dan *Return on Equity* dalam menjelaskan variabel dependen (*Dividend Payout Ratio*) hanya 55,9% sedangkan sisanya 44,1% dipengaruhi oleh variabel lain yang tidak diteliti.

**Kata Kunci :** *Return On Assets* (ROA) , *Return On Equity* (ROE), *Dividend Payout Ratio* (DPR)

## **ABSTRACT**

*This research aims to analyze the influence of Return On Assets (ROA) and Return On Equity (ROE) against the Dividend Payout Ratio (DPR). This research using a sample of cigarette companies in Indonesia stock exchange years 2013-2017. Return On Assets (ROA), Return On Equity (ROE), and Dividend Payout Ratio (DPR) is measured by looking at the financial reports of companies listed on the Indonesia stock exchange during the five-year period, namely 2013-2017.*

*The population in this research as much as 4 companies. The number of cigarette companies, which provided the sample of this research was the company with the observations for 5 years. A total sample of this research was 15 of the financial statements. Hypothesis testing in this study using multiple regression techniques on the significance level of 5%.*

*The result of this research shows that in the test F (Simultaneous Trials) Return On Assets (ROA) and Return On Equity (ROE) effect significantly to Dividend Payout Ratio (DPR). This is evidenced by the value F of 7.606 count greater than F table that is of significance and value of 4.67 0.007 meaning greater than 0.05. It also demonstrated the determination of the coefficient value ( $R^2$ ) of 0.559 this means a variable percentage of the magnitude of Return on Assets and Return on Equity in explaining the dependent variable (Dividend Payout Ratio) only 55.9% 44.1% while the rest affected by other variables not examin*

*Keywords : Return On Assets (ROA) , Return On Equity (ROE), Dividend Payout Ratio (DPR)*

## DAFTAR ISI

|   |      |
|---|------|
| COVER LUAR.....                           | i    |
| COVER DALAM.....                          | ii   |
| LEMBAR PENGESAHAN PEMBIMBING.....         | iii  |
| LEMBAR PENGESAHAN TIM PENGUJI.....        | iv   |
| LEMBAR SURAT PERNYATAAN ANTI PLAGIAT..... | v    |
| KATA PERSEMBAHAN DAN MOTO.....            | vi   |
| KATA PENGANTAR.....                       | viii |
| RINGKASAN.....                            | ix   |
| SUMMARY.....                              | xi   |
| ABSTRAK.....                              | xiii |
| <i>ABSTRACT</i> .....                     | xiv  |
| DAFTAR ISI.....                           | xv   |
| DAFTAR GAMBAR.....                        | xix  |
| DAFTAR TABEL.....                         | xx   |
| DAFTAR LAMPIRAN.....                      | xxi  |
| BAB I. PENDAHULUAN.....                   | 1    |
| 1.1 Latar Belakang Masalah.....           | 1    |
| 1.2 Rumusan Masalah.....                  | 6    |



|  |           |
|--|-----------|
| 1.3 Tujuan Penelitian .....                      | 6         |
| 1.4 Manfaat Penelitian .....                     | 7         |
| <b>BAB II. TINJAUAN PUSTAKA .....</b>            | <b>8</b>  |
| 2.1 Landasan Teori dan Penelitian Terdahulu..... | 8         |
| 2.1.1 Landasan Teori.....                        | 8         |
| 2.1.1.1 Laporan Keuangan .....                   | 8         |
| 2.1.1.2 Analisis Laporan Keuangan .....          | 10        |
| 2.1.1.3 Analisis Rasio Keuangan .....            | 10        |
| 2.1.1.4 Dividen.....                             | 17        |
| 2.1.1.5 Kebijakan Dividen .....                  | 18        |
| 2.1.1.6 <i>Dividend Payout Ratio</i> .....       | 20        |
| 2.1.2 Penelitian Terdahulu.....                  | 20        |
| 2.2 Hipotesis.....                               | 24        |
| <b>BAB III.METODE KEGIATAN.....</b>              | <b>26</b> |
| 3.1 Desain Penelitian.....                       | 26        |
| 3.2 Tempat dan Waktu .....                       | 26        |
| 3.3 Jenis dan Sumber Data.....                   | 26        |
| 3.3.1 Jenis Data.....                            | 26        |
| 3.3.2 Sumber Data .....                          | 26        |
| 3.4. Populasi dan Sampel .....                   | 27        |
| 3.4.1 Populasi .....                             | 27        |
| 3.4.2 Sampel.....                                | 27        |

|   |    |
|---|----|
| 3.5. Teknik Pengumpulan Data.....                       | 28 |
| 3.6. Definisi Variabel dan Definisi Oprasional.....     | 28 |
| 3.6.1 Definisi Variabel .....                           | 28 |
| 3.6.2 Definisi Operasional.....                         | 29 |
| 3.7. Kerangka Konseptual.....                           | 30 |
| 3.8. Proses Pengolahan Data.....                        | 30 |
| 3.9 Metode Analisis Data.....                           | 30 |
| 3.9.1 Uji Asumsi Klasik .....                           | 31 |
| 3.9.2 Analisis Regresi Linier Berganda.....             | 33 |
| 3.10. Teknik Pengujian Hipotesis dan Analisis Data..... | 33 |
| 3.10.1 Uji F (Uji Simultan) .....                       | 33 |
| 3.10.2 Uji t (Uji Parsial) .....                        | 35 |
| 3.10.3 R <sup>2</sup> (Koefisien Determinasi) .....     | 35 |
| BAB IV. Gambaran Umum Objek Penelitian .....            | 37 |
| 4.1. Gambaran Umum Perusahaan.....                      | 37 |
| BAB V. Hasil Penelitian dan Pembahasan.....             | 43 |
| 5.1 Deskripsi Hasil Penelitian .....                    | 43 |
| 5.1.1 Analisis Rasio Keuangan.....                      | 43 |
| 5.1.1.1 <i>Return On Assets</i> .....                   | 43 |
| 5.1.1.2 <i>Return On Equity</i> .....                   | 44 |
| 5.1.1.3 <i>Dividend Payout Ratio</i> .....              | 46 |
| 5.2. Uji Instrumen .....                                | 47 |
| 5.2.1 Uji Asumsi Klasik .....                           | 47 |
| 5.2.1.1 Uji Normalitas .....                            | 47 |
| 5.2.1.2 Uji Multikolinearitas.....                      | 49 |
| 5.2.1.3 Uji Autokorelasi .....                          | 49 |
| 5.2.1.4 Uji Heteroskedastisitas .....                   | 51 |
| 5.3 Analisis Data dan pengujian Hipotesis .....         | 52 |
| 5.3.1 Analisis Regresi Linier Berganda.....             | 52 |

|  |    |
|--|----|
| 5.3.2 Uji t (Uji Parsial) .....              | 53 |
| 5.3.3 Uji F (Uji Simultan) .....             | 55 |
| 5.3.4 Koefisien Determinasi ( $R^2$ ) .....  | 56 |
| 5.4 Pembahasan Hasil Temuan Penelitian ..... | 57 |
| 5.5 Implikasi Penelitian.....                | 59 |
| 5.6 Keterbatasan Penelitian.....             | 60 |
| BAB VI. SIMPULAN DAN SARAN.....              | 61 |
| 1.1. Simpulan.....                           | 61 |
| 1.2. Saran.....                              | 62 |
| DAFTAR PUSTAKA .....                         | 63 |
| LAMPIRAN .....                               | 66 |

## DAFTAR GAMBAR

|                                       |    |
|---------------------------------------|----|
| Gambar 3.7. Kerangka Konseptual ..... | 30 |
|---------------------------------------|----|

## DAFTAR TABEL

|               |  |    |
|---------------|--|----|
| Tabel 1.1     | Kinerja Keuangan Perusahaan Rokok Tahun 2013-2017 .....  | 4  |
| Tabel 2.1.2   | <i>Mapping</i> Penelitian Terdahulu .....  | 22 |
| Tabel 3.4.2   | Daftar Perusahaan Rokok Yang Menjadi Sampel Penelitian.....  | 27 |
| Tabel 5.1.1.1 | Data <i>Return on Assets</i> Perusahaan Rokok yang terdaftar di<br>Bursa Efek Indonesia periode 2013-2017 .....      | 43 |
| Tabel 5.1.1.2 | Data <i>Return on Equity</i> Perusahaan Rokok yang terdaftar di<br>Bursa Efek Indonesia periode 2013-2017 .....      | 45 |
| Tabel 5.1.1.3 | Data <i>Dividend Payout Ratio</i> Perusahaan Rokok yang<br>terdaftar di Bursa Efek Indonesia periode 2013-2017 ..... | 46 |
| Tabel 5.2.1.1 | Hasil Uji Kolmogorov -Smirnov One - Sample<br>Kolmogorov Smirnov Test .....  | 48 |
| Tabel 5.2.1.2 | Hasil Uji Multikolinearitas Coefficients <sup>a</sup> .....  | 49 |
| Tabel 5.2.1.3 | Hasil Uji Autokorelasi Runs Test .....   | 50 |
| Tabel 5.2.1.4 | Hasil uji Heteroskedastisitas Coefficients <sup>a</sup> .....  | 51 |
| Tabel 5.3.1   | Hasil Uji Regresi Linier Berganda Coefficients <sup>a</sup> .....  | 52 |
| Tabel 5.3.2   | Hasil Uji t Coefficients <sup>a</sup> .....  | 54 |
| Tabel 5.3.3   | Hasil Uji F(Simultan) ANOVA <sup>a</sup> .....   | 55 |
| Tabel 5.3.4   | Hasil Uji Koefisien Determinan ( $R^2$ ) Model Summary .....   | 56 |

## DAFTAR LAMPIRAN

|            |  |    |
|------------|--|----|
| LAMPIRAN 1 | Perhitungan <i>Return on Assets</i> (ROA) .....      | 66 |
| LAMPIRAN 2 | Perhitungan <i>Return on Equity</i> (ROE) .....      | 67 |
| LAMPIRAN 3 | Perhitungan <i>Dividend Payout Ratio</i> (DPR) ..... | 68 |