

**SKRIPSI**

**PENGARUH RETURN ON ASSET (ROA), RETURN ON EQUITY (ROE),  
DAN NET PROFIT MARGIN (NPM) TERHADAP HARGA SAHAM  
PADA PERUSAHAAN MANUFAKTUR SEKTOR MINUMAN YANG  
TERDAFTAR DI BURSA EFEK INDONESIA (BEI)  
PADA TAHUN 2012-2016**



Oleh :

**SEPTA PRATIWI ISWORO**

**NBI : 1221408910**

**FAKULTAS EKONOMI  
UNIVERSITAS 17 AGUSTUS 1945 SURABAYA  
2018**

**SKRIPSI**

**PENGARUH RETURN ON ASSET (ROA), RETURN ON EQUITY (ROE),  
DAN NET PROFIT MARGIN (NPM) TERHADAP HARGA SAHAM  
PADA PERUSAHAAN MANUFAKTUR SEKTOR MINUMAN YANG  
TERDAFTAR DI BURSA EFEK INDONESIA (BEI)  
PADA TAHUN 2012-2016**



**Oleh :**

**SEPTA PRATIWI ISWORO**

**NBI : 1221408910**

**FAKULTAS EKONOMI  
UNIVERSITAS 17 AGUSTUS 1945 SURABAYA  
2018**

**PENGARUH RETURN ON ASSET (ROA), RETURN ON EQUITY (ROE),  
DAN NET PROFIT MARGIN (NPM) TERHADAP HARGA SAHAM  
PADA PERUSAHAAN MANUFAKTUR SEKTOR MINUMAN YANG  
TERDAFTAR DI BURSA EFEK INDONESIA (BEI)  
PADA TAHUN 2012-2016**

**SKRIPSI**

**Diajukan Untuk Memenuhi Persyaratan Guna  
Mendapatkan Gelar Sarjana Ekonomi  
Program Studi Akuntansi**

**Oleh :**

**SEPTA PRATIWI ISWORO**

**NBI : 1221408910**

**FAKULTAS EKONOMI  
UNIVERSITAS 17 AGUSTUS 1945 SURABAYA  
2018**

**LEMBAR PENGESAHAN UJIAN SKRIPSI**

**Nama** : SEPTA PRATIWI ISWORO  
**N. B. I** : 1221408910  
**Program Studi** : AKUNTANSI  
**Judul Skripsi** : **PENGARUH RETURN ON ASSET (ROA),  
RETURN ON EQUITY (ROE), DAN NET PROFIT  
MARGIN (NPM) TERHADAP HARGA SAHAM  
PADA PERUSAHAAN MANUFAKTUR SEKTOR  
MINUMAN YANG TERDAFTAR DI BURSA  
EFEK INDONESIA (BEI) PADA TAHUN 2012-  
2016**

Surabaya, 6 Februari 2018

Mengetahui/Menyetujui  
Pembimbing,



**Dra. Maria Yovita R. Pandin, MM, CMA, CPAI**



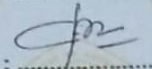
## LEMBAR PENGESAHAN UJIAN SKRIPSI

Dipertahankan didepan sidang Dewan Penguji Skripsi Fakultas Ekonomi Universitas 17 Agustus 1945 Surabaya dan dinyatakan diterima untuk memenuhi syarat guna memperoleh Gelar Sarjana Ekonomi pada tanggal : **13 Februari 2018**

### TIM PENGUJI :

1. **Dra. Maria Yovita R. Pandin, MM, CMA, CPAI - Ketua**
2. **Dra. Rr. Adiati Trihastati, MM, Ak, CA. - Anggota**
3. **M. Taufiq Hidayat, SE, MM. - Anggota**

### TANDA TANGAN

  
: .....  
  
: .....  
  
: .....

### Mengesahkan

**Fakultas Ekonomi Universitas 17 Agustus 1945 Surabaya**

**Dekan,**

  
  
**Dr. Slamet Riyadi, M.Si., Ak. CA**

**NPP. 20220.93.0319**

### SURAT PERNYATAAN ANTI PLAGIAT

Yang Bertanda Tangan dibawah ini :

- Nama : Septa Pratiwi Isworo
- Agama : Islam
- Alamat Rumah : Jl. Semolowaru no. 7 Surabaya

Denagan ini saya menyatakan Skripsi yang berjudul :  
**PENGARUH *RETURN ON ASSET (ROA)*, *REURN ON EQUITY (ROE)* DAN  
*NET PROFIT MARGIN (NPM)*, TERHADAP HARGA SAHAM PADA  
PERUSAHAAN MANUFAKTUR SEKTOR MINUMAN YANG  
TERDAFTAR DI BURSA EFEK INDONESIA (BEI) TAHUN 2012-2016**  
Adalah hasil kerja Tulisan saya sendiri bukan hasil plagiat dari Karya Tulis Ilmiah  
Orang lain baik berupa Artikel ; Skripsi ; Thesis ataupun Distertasi.  
Demikian Surat Pernyataann ini saya buat dengan sebenarnya, jika dikemudian hari  
ternyata terbukti bahwa Skripsi yang kami tulis adalah hasil plagiat maka kami  
bersedia menerima sangsi. Dan saya bertanggung jawab secara mandiri tidak ada  
sangkut pautnya dengan Dosen Pembimbing dan Kelembagaan Fak Ekonomi Untag  
Surabaya.

Surabaya, 6 Februari 2018

MATERAI  
TEMPEL  
24E7AFF3678987  
6000  
ENAM RIBURUPIAH  
Septa Pratiwi Isworo

**PERNYATAAN PERSETUJUAN  
PUBLIKASI KARYA ILMIAH UNTUK  
KEPENTINGAN AKADEMIK**

Yang bertanda tangan di bawah ini, saya mahasiswa:

Nama : Septa Pratiwi Isworo  
Nomor Mahasiswa : 1221408910

Demi pengembangan ilmu pengetahuan, saya memberikan kepada Badan Perpustakaan UNTAG Surabaya karya ilmiah saya yang berjudul : Pengaruh Return on Asset (ROA), Return on Equity (ROE), dan Net Profit Margin (NPM), Terhadap Harga Saham Pada Perusahaan Manufaktur Sektor minuman yang tercatat di Bursa Efek Indonesia (BEI) Pada tahun 2012-2016 beserta perangkat yang diperlukan (bila ada).

Dengan demikian saya memberikan kepada Badan Perpustakaan UNTAG Surabaya hak untuk menyimpan, mengalihkan dalam bentuk media lain, mengelolanya dalam bentuk pangkalan data, mendistribusikan secara terbatas, dan mempublikasikannya di Internet atau media lain untuk kepentingan akademis tanpa perlu meminta ijin dari saya maupun memberikan royalti kepada saya selama tetap mencantumkan nama saya sebagai penulis.

Demikian pernyataan ini yang saya buat dengan sebenarnya.

Dibuat di Surabaya

Pada tanggal : 21 Oktober 2018

Yang menyatakan



(Septa Pratiwi I...)

## MOTTO DAN PERSEMBAHAN

### **Motto :**

1. Kamu tidak bisa kembali dan mengubah masa lalu maka dari itu tataplah masa depan dan jangan buat kesalahan yang sama dua kali.
2. Setiap Langkah kehidupan bagiku cepat, bagaikan pembalap berebut dan melaju menjadi yang nomor 1, tetapi yang terakhir bukanlah yang terburuk.
3. Tidak ada yang tidak mungkin meskipun hanya ada kesempatan 1 %, percayalah ada jalan selagi kita berusaha

### **Ku Persembahkan Untuk:**

1. Allah SWT
2. Kedua Orang Tuaku
3. Keluarga Tercinta
4. Ryan Arisandi Alvin Setyawan
5. Dosen Fakultas Ekonomi
6. Teman – Teman Seperjuangan Skripsi
7. Sahabat yang selalu ada dimasa-masa apapun
8. Almamaterku



## KATA PENGANTAR

Puji syukur penulis pajatkan kehadirat Allah SWT yang telah memberi rahmat dan rizki-Nya sehingga penulis dapat menyelesaikan penyusunan skripsi ini. Shalawat serta salam semoga senantiasa terlimpah curahkan kepada Nabi Muhammad SAW, kepada keluarga, pada sahabat, hingga kepada seluruh umatnya.

Penulisan skripsi ini diajukan untuk memenuhi salah satu syarat guna memperoleh gelar Sarjana pada Program Studi Akuntansi Fakultas Ekonomi Universitas 17 Agustus 1945 Surabaya. Penulisan skripsi dengan judul “PENGARUH *RETURN ON ASSET (ROA)*, *REURN ON EQUITY (ROE)* DAN *NET PROFIT MARGIN (NPM)*, TERHADAP HARGA SAHAM PADA PERUSAHAAN MANUFAKTUR SEKTOR MINUMAN YANG TERDAFTAR DI BURSA EFEK INDONESIA (BEI) TAHUN 2012-2016

Dalam proses penyusunan dan penulisan skripsi ini, penulis menemui banyak kendala. Atas bantuan dan dukungan dari semua pihak, penulis dapat menyelesaikan penyusunan skripsi ini. Dan menyadari bahwa dalam penyusunan skripsi ini masih terdapat banyak kekurangan, untuk itu penulis mengharap kritik dan saran dari berbagai pihak untuk memperbaiki karya tulis ini. Selain itu penulis juga berharap semoga karya tulis ini dapat memberikan manfaat bagi kita semua.

Surabaya, 6 Februari 2018

Septa Prtiwi Isworo

# **Pengaruh Return On Aseet (ROA), Retrurun On Equity (ROE), dan Net Profit Margin (NPM) terhadap Harga Saham pada Perusahaan Manufaktur Sektor Minuman yang terdaftar di Bursa Efek Indonesia (BEI) pada tahun 2012-2016**

By: Septa Pratiwi Isworo

## **ABSTRACT**

*The company's stock price is influenced by various factors. Changes in stock prices affect the company's continuity, especially in achieving short-term and long-term goals of the company, that is to meet its short-term liabilities and also obtain maximum profit and maximize the value of the company which is reflected by the company's stock price*

*The purpose of this study is to determine the development of profitability in industry Sector Beverages listed on the Stock Exchange since 2012-2016, as well as to find out how much influence the profitability ratios either partially or simultaneously.*

*The research entitled "Influence Analysis of Return On Asset, Return On Equity and Net Profit Margin to share price at Manufacturing Company of Beverage Sector Listed at Indonesian Stock Exchange (IDX) for 2012-2016 Period". With the results of research Simultaneous Testing the relationship between ROA, ROE and NPM variables obtained  $F$  calculated value of  $5.447 > 2.93$  and significance value  $0.005$ . Where the significance value of  $0.005 < 0.05$  then it can be concluded that simultaneously ROA, ROE, NPM effect on stock prices. While with the partial test that the significant effect of the 3 variables ROA, ROE, NPM only ROE that significantly influence the results of research data obtained  $t$  count of  $2.845$  which is greater than  $1.66913$  the conclusion is the variable ROE has a significant influence on Stock Price*

**Keywords :** *Return On Aseet (ROA), Retrurun On Equity (ROE), dan Net Profit Margin (NPM)*

# **Pengaruh Return On Aseet (ROA), Retrurun On Equity (ROE), dan Net Profit Margin (NPM) terhadap Harga Saham pada Perusahaan Manufaktur Sektor Minuman yang terdaftar di Bursa Efek Indonesia (BEI) pada tahun 2012-2016**

Oleh : Septa Pratiwi Isworo

## **RINGKASAN**

Harga saham perusahaan dipengaruhi oleh berbagai faktor. Perubahan harga saham berpengaruh terhadap kelangsungan perusahaan, khususnya dalam pencapaian tujuan jangka pendek dan jangka panjang perusahaan, yaitu memenuhi kewajiban jangka pendeknya dan juga memperoleh laba maksimal dan memaksimalkan nilai perusahaan yang dicerminkan oleh harga saham perusahaan

Tujuan penelitian ini adalah untuk mengetahui perkembangan profitabilitas pada industry Sektor Minuman yang terdaftar di BEI sejak 2012-2016, serta untuk mengetahui seberapa besar pengaruh rasio profitabilitas baik secara parsial maupun simultan. Penelitian dengan judul “Analisis Pengaruh *Return On Asset*, *Return On Equity* dan *Net Profit Margin* terhadap harga saham pada perusahaan Manufaktur Sektor Minuman yang Terdaftar di Bursa Efek Indonesia (BEI) Periode 2012-2016”.

Dengan hasil penelitian Pengujian secara Simultan hubungan antara variabel ROA, ROE dan NPM didapatkan nilai F hitung sebesar 5,447 >2.93 dan nilai signifikansi 0.005. Dimana nilai signifikansi  $0.005 < 0.05$  maka dapat disimpulkan bahwa secara simultan *ROA*, *ROE*, *NPM* berpengaruh terhadap harga Saham. Sedangkan dengan pengujian secara parsial bahwa yang berpengaruh signifikan dari 3 variabel *ROA*, *ROE*, *NPM* hanya *ROE* yang berpengaruh secara signifikan Hasil pengolahan data penelitian yang diperoleh thitung sebesar 2.845 yang mana lebih besar dari 1.66913 kesimpulannya adalah variabel ROE mempunyai pengaruh signifikan terhadap Harga Saham.

**Kata Kunci** : Return On Aseet (ROA), Retrurun On Equity (ROE), dan Net Profit Margin (NPM)

## DAFTAR ISI

HALAMAN JUDUL LUAR.....	i
HALAMAN JUDUL DALAM .....	ii
HALAMAN PENGESAHAN SKRIPSI.....	iii
HALAMAN PENGESAHAN UJIAN SKRIPSI .....	iv
HALAMAN PERNYATAAN ANTI PLAGIAT.....	v
HALAMAN MOTTO .....	vi
KATA PENGANTAR .....	vii
ABSTRACT.....	viii
RINGKASAN.....	ix
DAFTAR ISI .....	x
DAFTAR TABEL .....	xiii
DAFTAR BAGAN .....	xiv
DAFTAR LAMPIRAN .....	xv

### **BAB I PENDAHULUAN**

1.1	Latar Belakang.....	1
1.2	Rumusan Masalah.....	2
1.3	Tujuan Penelitian .....	5
1.4	Manfaat Penelitian .....	6

### **BAB II TINJUAN PUSTAKA**

2.1	Landasan Teori .....	7
2.1.1	Analisis Rasio Keuangan Perusahaan .....	7
2.1.1.1	Return On Asset (ROA) .....	7
2.1.1.2	Return On Equity (ROE).....	9
2.1.1.3	Net Profit Margin (NPM) .....	10
2.1.2	Indikator.....	12
2.1.2.1	Indikator dalam Return On Asset (ROA) .....	12

2.1.2.2	Indikator dalam Return On Equity (ROE) .....	13
2.1.2.3	Indikator dalam Net Profit Margin (NPM) .....	13
2.1.3	Harga Saham.....	14
2.1.3.1	Faktor yang mempengaruhi Harga Saham.....	15
2.1.3.2	Pengaruh <i>Return On Assets</i> terhadap Harga Saham.....	16
2.1.3.3	Pengaruh <i>Return On Equity</i> terhadap Harga Saham.....	16
2.1.3.4	.... Pengaruh <i>Net Profit Margin</i> terhadap Harga Saham....	16
2.2	Penelitian Terdahulu .....	17
2.3	Kerangka Konseptual.....	23
2.4	Hipotesis .....	23

### **BAB III METODE PENELITIAN**

3.1	Desain Penelitian .....	24
3.2	Populasi dan Sampel.....	24
3.2.1	Populasi.....	24
3.2.2	Sampel .....	24
3.3	Teknik Sampling dan Besarnya Sample .....	24
3.3.1	Teknik Pengambilan Sampling .....	24
3.3.2	Besarnya Sampling.....	24
3.4	Definisi Variabel dan Definisi Operasional .....	24
3.4.1	Devinisi Variable .....	24
3.4.2	Devinisi Operasional .....	25
3.5	Jenis Data .....	26
3.6	Sumber Data .....	26
3.7	Teknik Pengumpulan Data.....	26
3.8	Kerangka Konseptual / Model Analisis .....	26
3.9	Proses Pengolahan Data.....	27
3.10	Teknik Pengujian Hipotesis Dan Analisis Data.....	27
3.10.1	Uji Asumsi Klasik .....	27
3.10.1.1	Uji Asumsi Klasik Normalitas .....	27
3.10.1.2	Uji Asumsi Klasik Multikolonirealitas .....	27
3.10.1.3	Uji Asumsi Klasik Heteroskedastisitas.....	28
3.10.1.3	Uji Asumsi Klasik Autolorelasi .....	28
3.10.2	Uji Regresi Berganda .....	29
3.10.3	Uji Hipotesis.....	29
3.10.3.1	Uji Hipotesis F (Simultan) .....	29
3.10.3.2	Uji Hipotesis T (Parsial) .....	30

## **BAB IV KEADAAN UMUM DAERAH PENELITIAN**

4.1	Gambaran Umum Perusahaan .....	31
4.1.1	Sejarah PT. Akasha Wira Internasional Tbk.....	31
4.1.2	Sejarah PT. Tiga Pilar Sejahtera Food Tbk .....	32
4.1.3	Sejarah PT. Indofood Sukses Makmur Tbk .....	32
4.1.4	Sejarah PT. Mayora Indah Tbk .....	33
4.1.5	Sejarah PT. Indofood CBP Sukses Makmur Tbk .....	33
4.1.6	Sejarah PT. Ultrajaya Milk Industry & Trading Tbk.. .....	34

## **BAB V HASIL PENELITIAN DAN PEMBAHASAN**

5.1	Diskripsi Hasil Penelitian.....	35
5.1.1	Pengujian Hipotesis .....	35
5.1.2	Uji Asumsi Klasik.....	35
5.2.1.1	Uji Asumsi Normalitas .....	35
5.2.1.2	Uji Asumsi Multikolonieritas .....	37
5.2.1.3	Uji Asumsi Heteroskedastisitas. ....	38
5.2.1.4	Uji Asumsi Autokoreasi .....	39
5.2.2	Uji Regresi Berganda .....	40
5.1.3	Uji Pengujian Hipotesis .....	41
5.2.2.1	Pengujian Hipotesis F (secara simultan).....	42
5.2.2.2	Pengujian Hipotesis T (secara parsial).....	42
5.2	Pembahasan Hasil Penelitian .....	43

## **BAB VI SIMPULAN, IMPLIKASI DAN SARAN**

6.1	Simpulan .....	47
6.2	Implikasi .....	48
6.3	Saran.....	48

<b>DAFTAR PUSTAKA</b> .....	<b>50</b>
-----------------------------	-----------

## **DAFTAR TABEL**

2.2 Tabel Hasil Penelitian terdahulu .....	19
5.1.2Tabel Hasil perhitungan Deskripsi menurut SPSS 20 .....	35
5.2.1.1Tabel Uji Asumsi Klasik Normalitas .....	36
5.2.1.2Tabel Uji Asumsi Klasik Multikolonierias.....	38
5.2.1.3Tabel Uji Asumsi Klasik Autokorelasi.....	39
5.2.2 Tabel Uji Regresi Berganda .....	40
5.2.3.1 Tabel Uji Hipotesis Simultan .....	41
5.2.3.2 Tabel Uji Hipotesis Parsial .....	41

## DAFTAR BAGAN

2.3 Kerangka Konseptual .....	23
3.8 Kerangka Konseptual / Metode Analisis .....	26
5.2.1.1 Gambar Uji Asumsi Klasik Normalitas.....	36
5.3.2.3 Uji Asumsi Klasik Heteroskedastisitas. ....	39



## **DAFTAR LAMPIRAN**

- Lampiran 1 : Laporan Keuangan Asset PT. Akasha Wira Internasional tahun 2012
- Lampiran 2 : Laporan Keuangan Asset PT. Akasha Wira Internasional tahun 2013
- Lampiran 3 : Laporan Keuangan Asset PT. Akasha Wira Internasional tahun 2014
- Lampiran 4 : Laporan Keuangan Asset PT. Akasha Wira Internasional tahun 2015
- Lampiran 5 : Laporan Keuangan Asset PT. Akasha Wira Internasional tahun 2016
- Lampiran 6 : Laporan Keuangan Likuitas dan Ekuitas PT. Akasha Wira Internsioanal tahun 2012
- Lampiran 7 : Laporan Keuangan Likuitas dan Ekuitas PT. Akasha Wira Internsioanal tahun 2013
- Lampiran 8 : Laporan Keuangan Likuitas dan Ekuitas PT. Akasha Wira Internsioanal tahun 2014
- Lampiran 9 : Laporan Keuangan Likuitas dan Ekuitas PT. Akasha Wira Internsioanal tahun 2015
- Lampiran 10 : Laporan Keuangan Likuitas dan Ekuitas PT. Akasha Wira Internsioanal tahun 2016
- Lampiran 11 : Laporan Keuangan Laba-Rugi PT. Akasha Wira Internasional tahun 2012
- Lampiran 12 : Laporan Keuangan Laba-Rugi PT. Akasha Wira Internasional tahun 2013
- Lampiran 13 : Laporan Keuangan Laba-Rugi PT. Akasha Wira Internasional tahun 2014
- Lampiran 14 : Laporan Keuangan Laba-Rugi PT. Akasha Wira Internasional tahun 2015

- Lampiran 15 : Laporan Keuangan Laba-Rugi PT. Akasha Wira Internasional tahun 2016
- Lampiran 16 : Laporan Keuangan Asset PT. Tiga Pilar Sejahtera Food tahun 2012
- Lampiran 17 : Laporan Keuangan Asset PT. Tiga Pilar Sejahtera Food tahun 2013
- Lampiran 18 : Laporan Keuangan Asset PT. Tiga Pilar Sejahtera Food tahun 2014
- Lampiran 19 : Laporan Keuangan Asset PT. Tiga Pilar Sejahtera Food tahun 2015
- Lampiran 20 : Laporan Keuangan Asset PT. Tiga Pilar Sejahtera Food tahun 2016
- Lampiran 21 : Laporan Keuangan Likuiditas dan Ekuitas PT. Tiga Pilar Sejahtera Food tahun 2012
- Lampiran 22 : Laporan Keuangan Likuiditas dan Ekuitas PT. Tiga Pilar Sejahtera Food tahun 2013
- Lampiran 23 : Laporan Keuangan Likuiditas dan Ekuitas PT. Tiga Pilar Sejahtera Food tahun 2014
- Lampiran 24 : Laporan Keuangan Likuiditas dan Ekuitas PT. Tiga Pilar Sejahtera Food tahun 2015
- Lampiran 25 : Laporan Keuangan Likuiditas dan Ekuitas PT. Tiga Pilar Sejahtera Food tahun 2016
- Lampiran 26 : Laporan Keuangan Laba-Rugi PT. Tiga Pilar Sejahtera Food tahun 2012
- Lampiran 27 : Laporan Keuangan Laba-Rugi PT. Tiga Pilar Sejahtera Food tahun 2013
- Lampiran 28 : Laporan Keuangan Laba-Rugi PT. Tiga Pilar Sejahtera Food tahun 2014
- Lampiran 29 : Laporan Keuangan Laba-Rugi PT. Tiga Pilar Sejahtera Food tahun 2015
- Lampiran 30 : Laporan Keuangan Laba-Rugi PT. Tiga Pilar Sejahtera Food tahun 2016

- Lampiran 31 : Laporan Keuangan Laba-Rugi PT. Tiga Pilar Sejahtera Food tahun 2016
- Lampiran 32 : Laporan Keuangan Laba-Rugi PT. Tiga Pilar Sejahtera Food tahun 2016
- Lampiran 33 : Laporan Keuangan Asset PT. Indofod Sukses Makmur Tbk tahun 2012
- Lampiran 34 : Laporan Keuangan Asset PT. Indofod Sukses Makmur Tbk tahun 2013
- Lampiran 35 : Laporan Keuangan Asset PT. Indofod Sukses Makmur Tbk tahun 2014
- Lampiran 36 : Laporan Keuangan Asset PT. Indofod Sukses Makmur Tbk tahun 2015
- Lampiran 37 : Laporan Keuangan Asset PT. Indofod Sukses Makmur Tbk tahun 2016
- Lampiran 38 : Laporan Keuangan Likuiditas dan Ekuitas PT. Indofod Sukses Makmur Tbk tahun 2012
- Lampiran 39 : Laporan Keuangan Likuiditas dan Ekuitas PT. Indofod Sukses Makmur Tbk tahun 2013
- Lampiran 40 : Laporan Keuangan Likuiditas dan Ekuitas PT. Indofod Sukses Makmur Tbk tahun 2014
- Lampiran 41 : Laporan Keuangan Likuiditas dan Ekuitas PT. Indofod Sukses Makmur Tbk tahun 2015
- Lampiran 42 : Laporan Keuangan Likuiditas dan Ekuitas PT. Indofod Sukses Makmur Tbk tahun 2016
- Lampiran 43 : Laporan Keuangan Laba Rugi PT. Indofod Sukses Makmur Tbk tahun 2012
- Lampiran 44 : Laporan Keuangan Laba Rugi PT. Indofod Sukses Makmur Tbk tahun 2013
- Lampiran 45 : Laporan Keuangan Laba Rugi PT. Indofod Sukses Makmur Tbk tahun 2014
- Lampiran 46 : Laporan Keuangan Laba Rugi PT. Indofod Sukses Makmur Tbk tahun 2015

- Lampiran 47 : Laporan Keuangan Laba Rugi PT. Indofod Sukses Makmur Tbk tahun 2016
- Lampiran 48 : Laporan Keuangan Asset PT. Mayora Indah Tbk tahun 2012
- Lampiran 49 : Laporan Keuangan Asset PT. Mayora Indah Tbk tahun 2013
- Lampiran 50 : Laporan Keuangan Asset PT. Mayora Indah Tbk tahun 2014
- Lampiran 51 : Laporan Keuangan Asset PT. Mayora Indah Tbk tahun 2015
- Lampiran 52 : Laporan Keuangan Asset PT. Mayora Indah Tbk tahun 2016
- Lampiran 53 : Laporan Keuangan Likuiditas dan Ekuitas PT. Mayora Indah Tbk tahun 2012
- Lampiran 54 : Laporan Keuangan Likuiditas dan Ekuitas PT. Mayora Indah Tbk tahun 2013
- Lampiran 55 : Laporan Keuangan Likuiditas dan Ekuitas PT. Mayora Indah Tbk tahun 2014
- Lampiran 56 : Laporan Keuangan Likuiditas dan Ekuitas PT. Mayora Indah Tbk tahun 2015
- Lampiran 57 : Laporan Keuangan Likuiditas dan Ekuitas PT. Mayora Indah Tbk tahun 2016
- Lampiran 58 : Laporan Keuangan Laba-Rugi PT. Mayora Indah Tbk tahun 2012
- Lampiran 59 : Laporan Keuangan Laba-Rugi PT. Mayora Indah Tbk tahun 2013
- Lampiran 60 : Laporan Keuangan Laba-Rugi PT. Mayora Indah Tbk tahun 2014
- Lampiran 61 : Laporan Keuangan Laba-Rugi PT. Mayora Indah Tbk tahun 2015
- Lampiran 62 : Laporan Keuangan Laba-Rugi PT. Mayora Indah Tbk tahun 2016
- Lampiran 63 : Laporan Keuangan Asset PT. Indofood CBP Sukses Makmur Tbk tahun 2012
- Lampiran 64 : Laporan Keuangan Asset PT. Indofood CBP Sukses Makmur Tbk tahun 2013

- Lampiran 65 : Laporan Keuangan Asset PT. Indofood CBP Sukses Makmur Tbk tahun 2014
- Lampiran 66 : Laporan Keuangan Asset PT. Indofood CBP Sukses Makmur Tbk tahun 2015
- Lampiran 67 : Laporan Keuangan Asset PT. Indofood CBP Sukses Makmur Tbk tahun 2016
- Lampiran 68 : Laporan Keuangan Likuiditas dan Ekuitas PT. Indofood CBP Sukses Makmur Tbk tahun 2012
- Lampiran 69 : Laporan Keuangan Likuiditas dan Ekuitas PT. Indofood CBP Sukses Makmur Tbk tahun 2013
- Lampiran 70 : Laporan Keuangan Likuiditas dan Ekuitas PT. Indofood CBP Sukses Makmur Tbk tahun 2014
- Lampiran 71 : Laporan Keuangan Likuiditas dan Ekuitas PT. Indofood CBP Sukses Makmur Tbk tahun 2015
- Lampiran 72 : Laporan Keuangan Likuiditas dan Ekuitas PT. Indofood CBP Sukses Makmur Tbk tahun 2016
- Lampiran 73 : Laporan Keuangan Laba Rugi PT. Indofood CBP Sukses Makmur Tbk tahun 2012
- Lampiran 74 : Laporan Keuangan Laba Rugi PT. Indofood CBP Sukses Makmur Tbk tahun 2013
- Lampiran 75 : Laporan Keuangan Laba Rugi PT. Indofood CBP Sukses Makmur Tbk tahun 2014
- Lampiran 76 : Laporan Keuangan Laba Rugi PT. Indofood CBP Sukses Makmur Tbk tahun 2015
- Lampiran 77 : Laporan Keuangan Laba Rugi PT. Indofood CBP Sukses Makmur Tbk tahun 2016
- Lampiran 78 : Laporan Keuangan Asset PT. UltraJaya Milk Industri & Tranding Tbk tahun 2012
- Lampiran 79 : Laporan Keuangan Asset PT. UltraJaya Milk Industri & Tranding Tbk tahun 2013
- Lampiran 80 : Laporan Keuangan Asset PT. UltraJaya Milk Industri & Tranding Tbk tahun 2014

- Lampiran 81 : Laporan Keuangan Asset PT. UltraJaya Milk Industri & Tranding Tbk tahun 2015
- Lampiran 82 : Laporan Keuangan Asset PT. UltraJaya Milk Industri & Tranding Tbk tahun 2016
- Lampiran 83 : Laporan Keuangan Likuiditas dan Ekuitas PT. UltraJaya Milk Industri & Tranding Tbk tahun 2012
- Lampiran 84 : Laporan Keuangan Likuiditas dan Ekuitas PT. UltraJaya Milk Industri & Tranding Tbk tahun 2013
- Lampiran 85 : Laporan Keuangan Likuiditas dan Ekuitas PT. UltraJaya Milk Industri & Tranding Tbk tahun 2014
- Lampiran 86 : Laporan Keuangan Likuiditas dan Ekuitas PT. UltraJaya Milk Industri & Tranding Tbk tahun 2015
- Lampiran 87 : Laporan Keuangan Likuiditas dan Ekuitas PT. UltraJaya Milk Industri & Tranding Tbk tahun 2016
- Lampiran 88 : Laporan Keuangan Laba Rugi PT. UltraJaya Milk Industri & Tranding Tbk tahun 2012
- Lampiran 89 : Laporan Keuangan Laba Rugi PT. UltraJaya Milk Industri & Tranding Tbk tahun 2013
- Lampiran 90 : Laporan Keuangan Laba Rugi PT. UltraJaya Milk Industri & Tranding Tbk tahun 2014
- Lampiran 88 : Laporan Keuangan Laba Rugi PT. UltraJaya Milk Industri & Tranding Tbk tahun 2015
- Lampiran 89 : Laporan Keuangan Laba Rugi PT. UltraJaya Milk Industri & Tranding Tbk tahun 2016
- Lampiran 90 : Harga Saham Perusahaan PT. Akasha Wira Internasional 2012
- Lampiran 91 : Harga Saham Perusahaan PT. Akasha Wira Internasional 2013
- Lampiran 92 : Harga Saham Perusahaan PT. Akasha Wira Internasional 2014
- Lampiran 93 : Harga Saham Perusahaan PT. Akasha Wira Internasional 2015
- Lampiran 94 : Harga Saham Perusahaan PT. Akasha Wira Internasional 2016
- Lampiran 95 : Harga Saham Perusahaan PT. Tiga Pilar Sejahtera Food 2012
- Lampiran 96 : Harga Saham Perusahaan PT. Tiga Pilar Sejahtera Food 2013

- Lampiran 97 : Harga Saham Perusahaan PT. Tiga Pilar Sejahtera Food 2014
- Lampiran 98 : Harga Saham Perusahaan PT. Tiga Pilar Sejahtera Food 2015
- Lampiran 99 : Harga Saham Perusahaan PT. Tiga Pilar Sejahtera Food 2016
- Lampiran 100 : Harga Saham Perusahaan PT. Indofood Sukses Makmur Tbk 2012
- Lampiran 101 : Harga Saham Perusahaan PT. Indofood Sukses Makmur Tbk 2013
- Lampiran 102 : Harga Saham Perusahaan PT. Indofood Sukses Makmur Tbk 2014
- Lampiran 103 : Harga Saham Perusahaan PT. Indofood Sukses Makmur Tbk 2015
- Lampiran 104 : Harga Saham Perusahaan PT. Indofood Sukses Makmur Tbk 2016
- Lampiran 105 : Harga Saham Perusahaan PT. Mayora Indah Tbk 2012
- Lampiran 106 : Harga Saham Perusahaan PT. Mayora Indah Tbk 2013
- Lampiran 107 : Harga Saham Perusahaan PT. Mayora Indah Tbk 2014
- Lampiran 108 : Harga Saham Perusahaan PT. Mayora Indah Tbk 2015
- Lampiran 109 : Harga Saham Perusahaan PT. Mayora Indah Tbk 2016
- Lampiran 110 : Harga Saham Perusahaan PT. Indofood CBP Sukses Makmur Tbk 2012
- Lampiran 111 : Harga Saham Perusahaan PT. Indofood CBP Sukses Makmur Tbk 2013
- Lampiran 112 : Harga Saham Perusahaan PT. Indofood CBP Sukses Makmur Tbk 2014
- Lampiran 113 : Harga Saham Perusahaan PT. Indofood CBP Sukses Makmur Tbk 2015
- Lampiran 114 : Harga Saham Perusahaan PT. Indofood CBP Sukses Makmur Tbk 2016
- Lampiran 115 : Harga Saham Perusahaan PT. Ultra Jaya Milk Industry & Tranding Tbk 2012

- Lampiran 116 : Harga Saham Perusahaan PT. Ultra Jaya Milk Industry & Tranding Tbk 2013
- Lampiran 117 : Harga Saham Perusahaan PT. Ultra Jaya Milk Industry & Tranding Tbk 2014
- Lampiran 118 : Harga Saham Perusahaan PT. Ultra Jaya Milk Industry & Tranding Tbk 2015
- Lampiran 119 : Harga Saham Perusahaan PT. Ultra Jaya Milk Industry & Tranding Tbk 2016
- Lampiran 120 : Perhitungan *Return On Asset (ROA)*, *Return On Equity (ROE)*, *Net Profit Margin (NPM)* secara manual dari tahun 2012-2016
- Lampiran 221 : Perhitungan Laba bersih, Total Asset, Modal Saham, Penjualan secara manual perusahaan Manufaktur sektor minuman tahun 2012-2016
- Lampiran 222 : tabel t
- Lampiran 223 : tabel f
- Lampiran 224 : tabel dw
- Lampiran 225 : Harga Saham Perusahaan Manufaktur Sektor Minuman dibursa bursa efek tahun 2012-2016
- Lampiran 226 : Kartu Bimbingan Skripsi
- Lampiran 227 : Lembar Revisi Skripsi
- Lampiran 228 : Surat ijin Penelitian Bursa Efek Indonesia