

ANALISIS EFEKTIVITAS MESIN MULTILINE 6 DENGAN METODE OVERALL EQUIPMENT EFFECTIVENESS (OEE) DAN FAILURE MODE AND EFFECT ANALYSIS (FMEA) STUDI KASUS: PABRIK PENGOLAHAN BUMBU DAPUR DI MOJOKERTO

FILE	TEKNIK_INDUSTRI_1411600123_MUHAMMAD_ERDIN.F.DOCX (100.66K)	WORD COUNT	2796
TIME SUBMITTED	26-JAN-2021 12:46PM (UTC+0700)	CHARACTER COUNT	16730
SUBMISSION ID	1494549280		

by Muhammad Erdin Firmansyah

18

ANALISIS EFEKTIVITAS MESIN MULTILINE 6 DENGAN METODE *OVERALL EQUIPMENT EFFECTIVENESS (OEE)* DAN *FAILURE MODE AND EFFECT ANALYSIS (FMEA)* STUDI KASUS: PABRIK PENGOLAHAN BUMBU DAPUR DI MOJOKERTO

3
Muhammad Erdin Firmansyah, Wiwin Widiasih
Program Studi Teknik Industri, Universitas 17 Agustus 1945 Surabaya
Jalan Semolowaru No. 45 Surabaya, Indonesia, 60118
Email: Erdirfirmansyah97@gmail.com; wiwin_w@untag-sby.ac.id

ABSTRAK 29

Pabrik pengolahan bumbu dapur di Mojokerto merupakan perusahaan yang bergerak di bidang industri makanan, mesin multiline 6 dimana mengalami tingkat *downtime* yang tinggi sehingga sangat berdampak sekali terhadap proses berjalannya produksi. Disini perlu sekali suatu analisis untuk mengetahui tingkat keefektifan mesin guna mengetahui kinerja produksi serta mengidentifikasi permasalahannya dan apa saja yang menjadi penyebab sehingga dapat diusulkan upaya perbaikan dengan menggunakan metode OEE dengan memperhitungkan tiga faktor yaitu *availability ratio*, *performance ratio* dan *quality ratio*. Dari hasil penelitian nilai OEE yang didapatkan pada mesin multiline 6 yaitu sebesar 56%. Untuk prosentase tertinggi yaitu bulan Maret dan Juli yaitu 59%, sedangkan terendah terjadi bulan Juni dengan prosentase 52%. Setelah analisis menggunakan OEE dilakukan, selanjutnya mengetahui *six big losses* yang sangat mempengaruhi dari OEE tersebut yaitu *reduce speed losses* dengan prosentase sebesar 80%, kemudian yang kedua yaitu *equipment losses* dengan prosentase sebesar 10%, yang ketiga yaitu *reduce speed loss* dengan prosentase sebesar 6%, yang keempat yaitu *setup and adjustment* dengan prosentase sebesar 2%, yang kelima dan keenam *idling and minor stoppage* dan *reduce yield* yaitu masing-masing sebesar 1%. Setelah mengetahui *six big losses* yang terjadi pada mesin multiline 6, selanjutnya dilakukan analisis menggunakan metode FMEA untuk memberikan usulan perbaikan guna meminimalisir *six big losses* yang disebabkan oleh mesin multiline 6 tersebut. Operator memiliki peran penting dalam produksi dan harus sering melakukan pengecekan terhadap komponen-komponen yang biasanya memiliki *six big losses* tertinggi seperti melakukan pemeriksaan kondisi *bearing* yang sering aus dikarenakan suhu panas yang memudahkan *bearing* menjadi aus terus operator mengecek conveyor tersebut serta melakukan tindakan *preventive* supaya tidak terjadi permasalahan sewaktu proses berjalannya produksi.

15
Kata Kunci: *Downtime*, *Overall Equipment Effectiveness* (OEE), *Failure Mode and Effect Analysis* (FMEA), *six big losses*, Mesin Multiline 6.

ABSTRACT

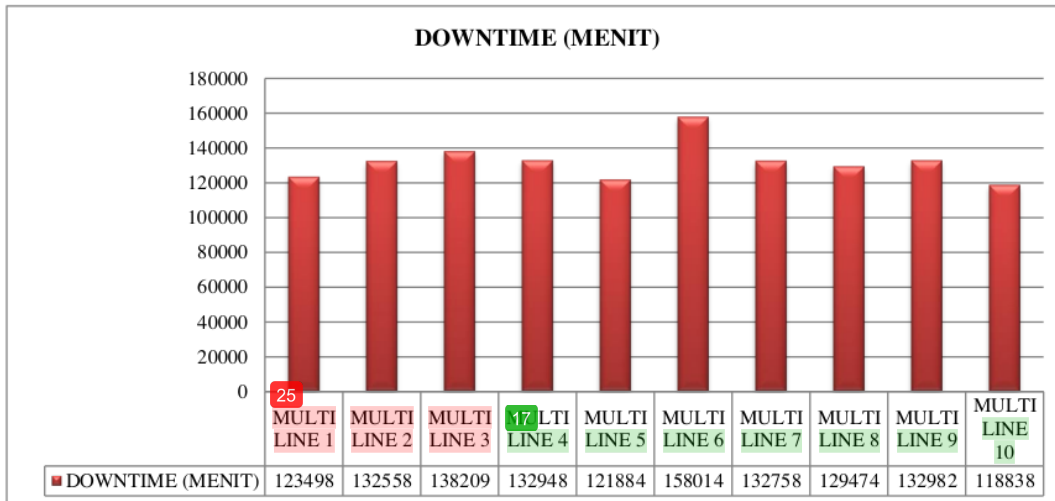
The kitchen spice processing factory in Mojokerto is a company engaged in the food industry, 6 multiline machines which experience a high level of downtime so that it greatly impacts the production process. Here an analysis is needed to see the level of machine effectiveness in order to ensure production performance and identify problems and what are the causes so that improvement efforts be formulated using the OEE method by taking into account three factors, namely the ratio of availability, performance ratio and quality ratio. From the results of OEE research obtained on multiline 6 machines, namely 56%. The highest percentage was March and July, namely 59%, while the lowest was in June with a percentage of 52%. After the analysis using OEE is carried out, then the indicators of six major losses that greatly affect the OEE are reducing speed losses by a percentage of 80%, then the second is equipment losses by a percentage of 10%, the third is reducing speed loss by a percentage of 6% , the fourth is regulation and adjustment with a percentage of 2%, fifth and sixth idling and minor stoppage and a reduction in yield of 1% respectively. After seeing the six major losses that occurred on the multiline 6 machine, then an analysis was carried out using the FMEA method to provide improvements in order to minimize the six major losses caused by the multiline 6 engine. Operators have an important role in production and must frequently check the components which usually have six major disadvantages such as checking the condition of the bearings which often occur due to hot temperatures which make it easier for bearings to wear out, then the operator checks the conveyor and takes precautions that do not occur. during the production run.

Keywords: Downtime, Overall Equipment Effectiveness (OEE), FMEA (Failure Mode and Effect Analysis), six big losses, Multiline 6 Machine.

1. Pendahuluan

Pabrik pengolahan bumbu dapur adalah salah satu perusahaan manufaktur yang termasuk bergerak dalam bidang industri makanan berupa bumbu dapur. Perusahaan ini terletak di Mojokerto, Jawa Timur. Perusahaan ini menghasilkan berbagai jenis varian produk. Dimana saat ini perusahaan masih terus mengembangkan produk yang lebih menarik lagi guna untuk memenuhi permintaan pelanggannya.

Dari salah satu mesin *packing* produksi di perusahaan ini yang sering mengalami kerusakan sehingga tingkat *downtime* di atas rata-rata dari mesin yang lainya sehingga akan berpengaruh dari hasil produksi. Tabel 1 di bawah ini hasil data waktu *downtime* salah satu mesin yang dikonversikan dalam satuan menit selama kurun waktu Januari 2019 sampai Desember 2019.



Gambar 1 Diagram waktu *Downtime* mesin multiline 6 Januari – Desember 2019

Hasil dari Gambar 1 dapat diketahui nilai-nilai *downtime* dari berbagai mesin, dengan rata-rata 110.096 menit dalam kurun waktu setahun. Perusahaan ini menggunakan 10 mesin yang digunakan untuk proses produksi. Dari semua mesin kita mengetahui tingkat *downtime* tertinggi ialah mesin Multiline 6 dengan tingkat nilai *downtime* 158.014 menit. Apabila kita ubah menjadi hari, akan menghasilkan 109 hari dalam kurun waktu setahun sehingga fokus saya melakukan penelitian terhadap mesin Multiline 6.

Perusahaan mengalami permasalahan yaitu tingginya tingkat *downtime* yang disebabkan oleh mesin Multiline 6. Sehingga akan berdampak pada menurunnya kapasitas produksi sehingga target *order* tidak terpenuhi dan berdampak juga pada keterlambatan pengiriman yang tidak maksimal maka dampak terbesarnya adalah rasa kepercayaan pelanggan terhadap perusahaan ini akan menurun, sehingga akan berkurangnya daya beli pelanggan terhadap produk kita dan hal ini akan berdampak besar jika terulang terus menerus yang menyebabkan penurunan order. Pada penelitian ini, metode yang digunakan untuk mengatasi masalah tersebut antara lain *Overall Equipment Effectiveness (OEE)*, analisis *six big losses*, *Failure Mode and Effect Analysis (FMEA)*, dan *Total Productive Maintenance (TPM)*. Penelitian terdahulu terkait OEE dan TPM sudah pernah dilakukan oleh Kenedy, Widiasih, dan Herlina (2018). OEE merupakan metode untuk mengukur kinerja dari suatu mesin produksi dimana terdapat tiga parameter yang diukur antara lain *availability*, *performance*, dan *quality*. Metode OEE juga merupakan implementasi dari konsep TPM. Metode FMEA digunakan untuk melakukan analisis terhadap penyebab terjadinya kerusakan atau sebagai tindak lanjut dalam pengukuran dan penanganan identifikasi *six big losses* yang dilakukan sebelumnya.

3

2. Tinjauan Pustaka

2.1 *Overall Equipment Effectiveness (OEE)*

¹ **Overall Equipment Effectiveness (OEE)** adalah alat untuk mengukur produktifitas dan cara untuk memonitoring dan meningkatkan efisiensi proses manufaktur. OEE merupakan rasio output actual peralatan dengan kondisi kinerja terbaik. OEE dihitung berdasarkan tingkat *availability*, tingkat *performance*, dan tingkat *quality* dari suatu mesin atau sistem (Jannah, 2017). OEE (*Overall Equipment Effectiveness*) fokus pada tiga komponen utama antara lain *Availability*, *Performance Efficiency* dan *Quality rate*.

⁴ **1. Availability**

Merupakan rasio yang menunjukkan pemanfaatan waktu yang tersedia dengan waktu yang telah digunakan guna keperluan kegiatan pengoperasian mesin. Secara matematis dapat digunakan formula sebagai berikut:

$$Availability = \frac{Loading\ time - downtime}{Loading\ time} \times 100\% \dots\dots\dots (1)$$

⁹ **2. Performance Efficiency**

Suatu rasio yang menunjukkan kemampuan dari mesin untuk menghasilkan suatu barang. *Performance Efficiency* dapat dipengaruhi oleh dari beberapa komponen yaitu *idling and minor stoppage losses* dan *reduce speed*. rumus sebagai berikut:

$$Performance\ Efficiency = \frac{Processed\ Amount \times Cycle\ Time}{Operating\ Time} \times 100 \dots\dots\dots (2)$$

⁶ **3. Quality Rate**

Yaitu suatu rasio yang menunjukkan kemampuan mesin dalam menghasilkan produk yang sesuai dengan kualitas yang standar. Secara matematis dapat diformulasikan sebagai berikut:

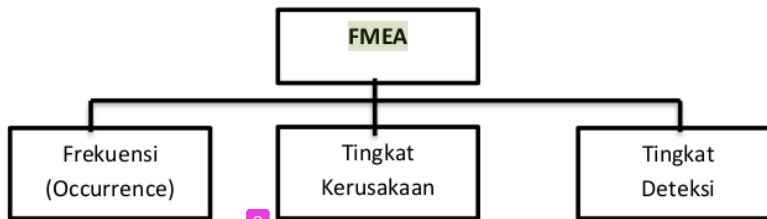
$$Quality\ Rate = \frac{Processed\ amount - defect\ amount}{processed\ amount} \times 100\% \dots\dots\dots (3)$$

Maka untuk perhitungan *Overall Equipment Effectiveness (OEE)* dapat dilakukan dengan menggunakan rumus sebagai berikut :

$$OEE = (availability \times Performance\ Efficiency \times Quality\ Rate) \times 100\% \dots\dots\dots (4)$$

¹⁰ **2.2 FMEA (Failure Mode And Effect Analysis)**

FMEA adalah sebuah metode dimana evaluasi memungkinkan terjadinya sebuah kegagalan dari sebuah system desain tersebut. Proses atau service dibuat untuk melakukan tindakan penanganannya (yumaida,2011)



² **Gambar 2.2 Skema Parameter FMEA**

- Frekuensi (*occurrence*)
Dalam menentukan *occurrence* yaitu dapat ditentukan seberapa banyak gangguan yang dapat menyebabkan terjadinya sebuah kegagalan pada saat operasi perawatan dan kegiatan operasional pabrik.
- Tingkat Kerusakan (*severity*)
Dalam menentukan tingkat kerusakan (*severity*) ini dapat ditentukan tingkat keseriusan kerusakan yang dihasilkan dengan terjadinya kegagalan proses dalam hal operasi perawatan dan kegiatan operasional perusahaan.
- Tingkat Deteksi (*detection*)
Dalam hal ini yaitu menentukan tingkat deteksi yang harus sebagaimana kegagalan tersebut kegagalan yang dapat diketahui sebelum terjadi. Tingkat deteksi dapat dipengaruhi oleh banyaknya control yang mengatur jalannya system penanganan operasional perawatan dan kegiatan operasional perusahaan maka diharapkan tingkat deteksi dari kegagalan dapat semakin tinggi.

5

2.3 Six Big Losses (Enam Kerugian Besar)

Menurut Seiichi Nakajima (1988), kegiatan dan tindakan – tindakan yang dilakukan yang berfokus tidak pada pencegahan yang terjadinya kerusakan pada mesin atau peralatan dan meminimalkan *Downtime*.

1. *Equipment Failure* (Kerugian akibat kerusakan peralatan)
2. *Setup and Adjustment Losses* (Kerugian penyetelan dan penyesuaian)
3. *Idle and Minor Stoppage* (kerugian karena mesin tidak beroperasi)
4. *Reduced Speed* (Kerugian karena kecepatan kurang dari rata – rata)
5. *Defect in Procces* (Kerugian karena cacat produk dalam proses produksi)
6. *Reduced Yield* (Kerugian karena hasil kurang dari rata - rata)

9

2.4 TPM (*Total Productive Maintenance*)

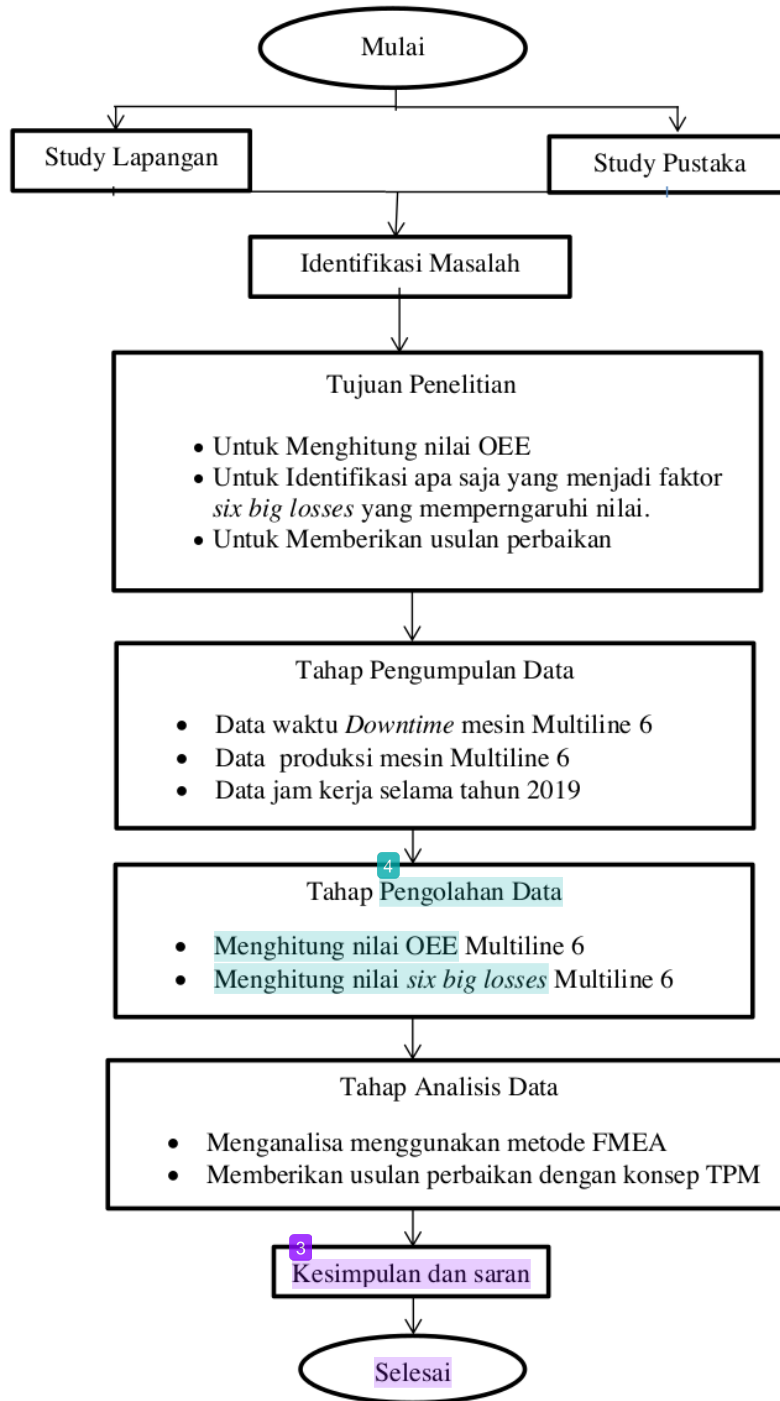
TPM (*Total Productive Maintenance*) yaitu suatu konsep tentang suatu perawatan yang melibatkan seluruh pekerja melalui suatu group (Ansori, 2013). Tujuan dari TPM (*Total Productive Maintenance*) yaitu:

1. Memelihara guna meningkatkan kapasitas peralatan tersebut.
2. Menjaga serta memelihara usia mesin agar terjaga saat beroperasi.
3. Menggunakan support dari area operasi.
4. Mendorong masukkan dari semua karyawan.
5. Menggunakan tim untuk perbaikan berkelanjutan (Besterfield, 2003).

22

3. METODE PENELITIAN

Pada bab 3 ini akan berisi tentang gambaran dan kerangka dalam berpikir hingga pemecahan suatu permasalahan dan memberi penjelasan alur proses.



4. HASIL DAN PEMBAHASAN

4.1. Menghitung OEE

Menghitung OEE ada tiga parameter yang harus dicari dahulu nilainya. Diantaranya yaitu *availability rate*, *performance rate*, dan *quality rate*, berikut ini adalah hasil perhitungan ketiga faktor yang harus kita ketahui.

4.1.1 Availability Ratio

Tabel 4.1 Availability Ratio

BULAN	OPERATING TIME	LOADING TIME	TOTAL
JANUARI	32.531	36.559	89%
FEBRUARI	27.832	31.905	87%
MARET	31.785	35.652	89%
APRIL	29.933	34.642	86%
MEI	29.798	33.869	88%
JUNI	22.038	26.037	85%
JULI	31.830	35.810	89%
AGUSTUS	30.140	34.388	88%
SEPTEMBER	30.556	34.305	89%
OKTOBER	31.784	35.872	89%
NOVEMBER	30.155	34.349	88%
DESEMBER	31.740	35.852	88%
RATA - RATA			88%

4.1.2 Performance Ratio

Tabel 4.2 Performance Ratio

BULAN	OPERATING TIME	TOTAL OUTPUT	WAKTU SIKLUS (minute)	PERFORMANCE RATIO
JANUARI	32.153	4.630.032	0.005	72%
FEBRUARI	27.566	3.969.504	0.005	72%
MARET	31.462	4.530.528	0.005	72%
APRIL	29.587	4.260.528	0.005	72%
MEI	29.442	4.239.648	0.005	72%
JUNI	21.728	3.128.832	0.005	72%
JULI	31.510	4.537.440	0.005	72%
AGUSTUS	29.742	4.282.848	0.005	72%
SEPTEMBER	30.227	4.352.688	0.005	72%
OKTOBER	31.411	4.523.184	0.005	72%
NOVEMBER	29.765	4.286.160	0.005	72%
DESEMBER	31.473	4.532.112	0.005	71%

RATA - RATA	72%
-------------	-----

4.1.3 Quality Ratio

Tabel 4.3 Quality Ratio

BULAN	TOTAL OUTPUT	TOTAL DEFECT	QUALITY RATIO
JANUARI	4.630.032	688.224	92%
FEBRUARI	3.969.504	357.824	91%
MARET	4.530.528	268.440	94%
APRIL	4.260.528	367.046	91%
MEI	4.239.648	437.960	90%
JUNI	3.128.832	363.872	88%
JULI	4.537.440	263.606	94%
AGUSTUS	4.282.848	385.423	91%
SEPTEMBER	4.352.688	355.161	92%
OKTOBER	4.523.184	543.528	88%
NOVEMBER	4.286.160	336.025	92%
DESEMBER	4.532.112	578.220	87%
RATA - RATA			91%

14 4.1.4 Overall Equipment Effectiveness (OEE)

$$OEE = (Availability \times Performance \times Quality) \times 100\%$$

$$= (0,89 \times 0,72 \times 0,92) \times 100\%$$

$$= 58\%$$

Tabel 4.4 Presentase OEE

BULAN	AVAILABILITY RATIO	PERFORMANCE RATIO	QUALITY RATIO	OEE %
JANUARI	88%	72%	92%	58%
FEBRUARI	86%	72%	91%	56%
MARET	88%	72%	94%	59%
APRIL	85%	72%	91%	55%
MEI	87%	72%	90%	56%
JUNI	83%	72%	88%	52%
JULI	88%	72%	94%	59%
AGUSTUS	86%	72%	91%	56%
SEPTEMBER	88%	72%	92%	58%
OKTOBER	88%	72%	88%	55%
NOVEMBER	87%	72%	92%	57%
DESEMBER	88%	71%	87%	54%
RATA - RATA				56%

4.1.5 Akumulasi *Six Big Losses*

Setelah dilakukan perhitungan *six big losses* pada mesin multiline 6, setelah itu dilakukan perhitungan prosentase masing – masing terhadap waktu losses.

Tabel 4.5 Akumulasi *Six Big Losses*

LOSSES	TOTAL WAKTU (menit)	PROSENTASE LOSSES %
EQUIPMENT LOSSES	40.232	10%
SETUP & ADJUSTMENT	8.886	2%
IDLING & MINOR STOPPAGE	4.056	1%
REDUCE SPPED LOSS	304.798	80%
DEFECT SPEED	24.122	6%
REDUCED YIELD	608	1%
TOTAL	382.702	100%

Dapat diketahui waktu losses terlama dan menyebabkan kerugian terbesar dan dapat diketahui jika losses yang menjadi prioritas utama yang harus diperbaiki yaitu *reduce speed*, *equipment losses* dan *defect speed* Kedua losses tersebut akan dianalisis menggunakan FMEA guna mengetahui resiko kegagalan tertinggi.

4.2 Analisis *Failure Mode and Effect Analysis (FMEA)*

Analisis FMEA merupakan analisis yang khusus dipergunakan untuk identifikasi masalah kerusakan mesin yang menjadi penyebabnya dari losses utama yaitu *reduce speed*, *equipment losses* dan *defect speed*.

Tabel 4.6 *Failure Mode and Effect Analysis (FMEA)*

NO	JENIS KERUGIAN	FAILURE MODE	FAILURE EFFECT	FAILURE CAUSE	S	O	D	RPN
1	REDUCE SPEED LOSS	Conveyor macet	Proses produksi mesin macet	Terdapat sisa - sisa material yang terdapat pada rantai conveyor	6	7	4	168
2		Ter cutter tumpul	Proses pemotongan produk tidak sesuai	Pergantian pisau atau membersihkan cutter dengan sikat besi	5	5	4	100
3		Setting speed tidak standart	Produk tidak sesuai	Penyesuaian terhadap masing - masing produk	5	4	6	120
4		Peer cutter goyah	Pemotongan tidak sempurna	Perlu tindakan preventive dari operator untuk mengencangkan	5	4	4	80
5		Bearing roll heater haus	elemen mulai tidak sempurna saat proses produksi	operator tidak Sesering melakukan pelumasan	7	5	5	175
6		Seal hopper bocor	Produk tercecer ke semua bagian mesin	Karena sering terjadi getaran antara mesin dengan pipa hopper	6	4	6	144

NO	JENIS KERUGIAN	FAILURE MODE	27 FAILURE EFFECT	FAILURE CAUSE	S	O	D	RPN
7		Sensor vertikal dan horizontal tidak berfungsi	tidak dapat mengetahui posisi tepat kemasan	tertutup debu dari sisa kotoran yang menghalangi sensor	5	4	4	80

8	EQUIPMENT LOSS	Conveyor putus	Mesin berhenti	Rantai pada conveyor dalam kondisi tidak layak pakai	7	3	4	84
9		Ter atau peer cutter patah	mesin berhenti karena cutternya tidak bekerja	pengasah sudah tumpul	6	3	4	72
10		Hopper macet	Produksi tidak dapat berjalan	Material terlalu padat	6	5	5	150
11		As heater patah	produksi berhenti karena tidak ada pemanasnya	Panas terlalu lama sehingga as mudah patah	8	3	4	96
12		listrik padam	produksi berhenti total	Gangguan listrik	8	3	2	48
13	DEFECT LOSS	Kontaminan	produk tidak lulus QC	tercampurnya material dengan benda lain	3	4	5	60
14		Setting overrunning	hasil tidak sesuai standar	Operator melakukan setting supaya tercapai diatas target	4	8	4	128
15		Setting desain kemasan tidak sesuai standar	Kemasan gembos	Setting kemasan tidak sesuai	3	8	5	120

5. Kesimpulan

1. Pada mesin multiline 6 rata – rata nilai OEE selama bulan januari – desember 2019 adalah 56%. Untuk prosentase OEE tertinggi yaitu terjadi pada bulan maret dan juli yaitu sebesar 59%. Sedangkan yang terendah terjadi pada bulan juni dengan prosentase 52% hal ini disebabkan oleh nilai *availability ratio* dan *quality ratio* yang rendah.
2. Untuk prosentase losses yang paling berpengaruh yaitu *reduce speed losses* dengan prosentase 80%, kemudian yang kedua yaitu *equipment losses* dengan prosentase 10%, yang ketiga yaitu *reduce speed losses* dengan prosentase 6%, dan yang keempat yaitu *setup and adjustment* dengan prosentase 2%, yang kelima dan keenam yaitu *idling and minor stoppage* dan *reduce yield* dengan prosentase 1 %.
3. Usulan perbaikan untuk perusahaan guna meminimalisir losses yang berpengaruh :
 1. Bearing roll heater harus diupayakan meminimalisir yaitu dengan cara operator harus sesering mungkin melakukan pengecekan terhadap bearing roll heater, supaya tidak sering terjadi bearing roll bermasalah, jika operator sering melakukan tindakan preventive maka peluang terjadinya kegagalan ini berkurang dengan sedikit.
 2. Conveyor macet merupakan suatu kegagalan dimana conveyor yang ada pada line yang membawa produk yang sudah dikemas setelah di cutter mengalami

penyangkutan diconveyor. Hal ini mengakibatkan conveyor tidak dapat menuju ke proses selanjutnya, sehingga mengurangi hasil yang dihasilkan oleh mesin multiline 6.

3. Seel hopper bocor merupakan kegagalan yang dimana seel antara pipa penyambung antara mesin multiline 6 dengan hopper drum dilantai 2, sehingga pada saat berjalannya mesin terjadi getaran sehingga seel karet yang tersambung antara pipa hopper dan mesin multiline 6 terjadi kebocoran.
4. Hopper macet merupakan kegagalan yang sering terjadi pada mesin multiline 6, dimana material yang terlalu banyak dan menumpuk dikerucut pipa hopper sehingga valve yang mau masuk mengisi kemasan mengalami tersumbat padat dan keras, sehingga proses berjalannya produksi terganggu. Solusinya yaitu operator setiap 30 menit melakukan pengecekan terhadap pipa hopper tersebut.

6. Saran

Bagi peneliti selanjutnya diharapkan dapat berkomunikasi lebih sesering mungkin terhadap operator maupun pihak manajemen terkait detail dari pokok penelitian tersebut.

12 Daftar Pustaka

Resa Miftahul Jannah, Supriyadi dan Ahmad Nalhadi. (2017). Analisis Efektivitas Pada Mesin Centrifugal dengan Metode *Overall Equipment Effecteness* (OEE). Seminar Nasional Riset Terapani.70-75.

30

Sudrajat, A. (2011). *Manajemen Perawatan Mesin Industri*. Edisi 1, PT.Reivika aditama. Bandung.

13

Miftah Firmansyah, Aries Susanti, Diana Puspitasari. (2016). Analisis *Overall Equipment Effectiveness* dan *Six Big Losses* pada Mesin Pencelupan Benang PT.Pismatex Textile industry. Jurnal Tugas Akhir Jurusan Teknik Industri Universitas Diponegoro.

11

Andiyanto, Sutrisno, Charles. (2016). Penerapan Metode FMEA (*Failure Mode And Effect Analysis*) Untuk Kuantifikasi dan Pencegahan Resiko Akibat Terjadinya Lean Waste. Jurnal Jurusan Teknik Mesin Universitas Sam Ratulangi.

8

Kenedy, Mohamad Nafis, Widiasih, Wiwin, dan Herlina. (2018). Analisis Perhitungan Nilai Overall Equipment Effectiveness (OEE) pada Mesin Wrapping di Perusahaan Biskuit dan Wafer PT. UNIMOS. Jurnal Tugas Akhir Program Studi Teknik Industri Universitas 17 Agustus 1945 Surabaya.

ANALISIS EFEKTIVITAS MESIN MULTILINE 6 DENGAN METODE OVERALL EQUIPMENT EFFECTIVENESS (OEE) DAN FAILURE MODE AND EFFECT ANALYSIS (FMEA) STUDI KASUS: PABRIK PENGOLAHAN BUMBU DAPUR DI MOJOKERTO

ORIGINALITY REPORT

%20
SIMILARITY INDEX

%20
INTERNET SOURCES

%8
PUBLICATIONS

%12
STUDENT PAPERS

PRIMARY SOURCES

1 eprints.umg.ac.id Internet Source **%2**

2 Submitted to Universitas Dian Nuswantoro Student Paper **%2**

3 www.scribd.com Internet Source **%2**

4 text-id.123dok.com Internet Source **%1**

5 ejurnal.itenas.ac.id Internet Source **%1**

6 docobook.com Internet Source **%1**

7 Submitted to Universitas Pancasila Student Paper **%1**

8	pt.scribd.com Internet Source	% 1
9	Submitted to Universitas Brawijaya Student Paper	% 1
10	www.neliti.com Internet Source	% 1
11	ojs.uma.ac.id Internet Source	% 1
12	Submitted to Binus University International Student Paper	% 1
13	ejournal3.undip.ac.id Internet Source	% 1
14	docplayer.info Internet Source	<% 1
15	jurnal.utu.ac.id Internet Source	<% 1
16	www.ejournal-s1.undip.ac.id Internet Source	<% 1
17	en.wikipedia.org Internet Source	<% 1
18	eprints.upnyk.ac.id Internet Source	<% 1
19	qdoc.tips Internet Source	<% 1

<% 1

20

Submitted to Universitas Jember

Student Paper

<% 1

21

repository.president.ac.id

Internet Source

<% 1

22

123dok.com

Internet Source

<% 1

23

es.scribd.com

Internet Source

<% 1

24

Arief Suwandi, Zuhilmi Naufal Aulia. "Improved YM Laser Machine Performance with Overall Equipment Effectiveness and Fault Tree Analysis Methods Implementation at PT. XYZ", IOP Conference Series: Materials Science and Engineering, 2020

Publication

<% 1

25

markdown-editor.utiltree.com

Internet Source

<% 1

26

newsjob.info

Internet Source

<% 1

27

Sawsen Maalej, Habib Chabchoub. "A risk control method in the hospital environment", 2011 4th International Conference on Logistics, 2011

<% 1

28

sigaa.ufrn.br

Internet Source

<% 1

29

www.cariloker.org

Internet Source

<% 1

30

Denny Siregar, Purwahyudi Suwardiyanto, Darmono Umar. "Analisis Perhitungan OEE dan Menentukan Six Big Losses pada Mesin Spot Welding Tipe X", Journal of Industrial and Engineering System, 2020

Publication

<% 1

EXCLUDE QUOTES OFF

EXCLUDE MATCHES OFF

EXCLUDE BIBLIOGRAPHY OFF