

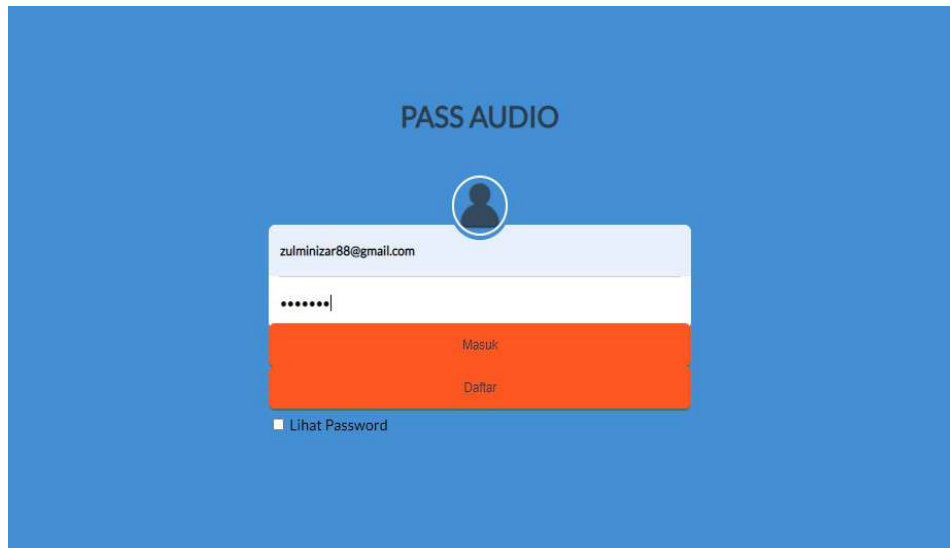
LAMPIRAN 1

Pada lampiran ini berisi beberapa detail pengujian black box testing dengan tipe pengujian persyaratan fungsionalitas, berikut merupakan beberapa detail pengujian persyaratan fungsional yang sudah dilakukan:

1. ID-02

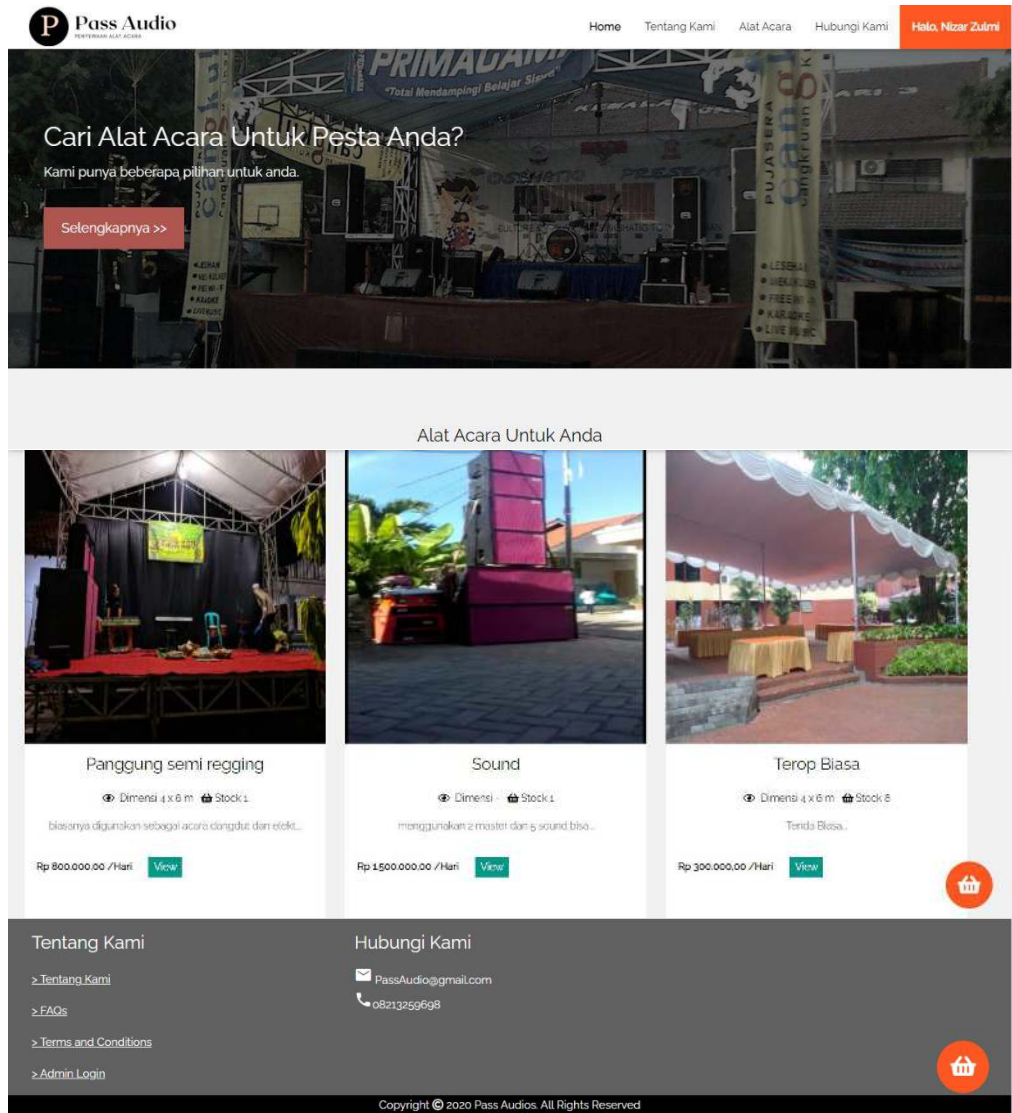
Berikut merupakan detail hasil pengujian persyaratan fungsionalitas pada ID-02:

- Deskripsi atau skenario pengujian
Pre-kondisi: masuk halaman *login*. Mengisi *form* dengan *username* atau *password* dengan benar.
- Test Case
Berikut merupakan halaman *login* dan mengisi *form* dengan *username* dan *password* dengan benar



Gambar L. 1 Test Case Pengujian ID- 02

- Hasil yang diharapkan
Masuk ke halaman halaman utama
- Hasil pengujian
Berikut adalah hasil pengujian yang didapatkan, yaitu masuk ke halaman utama:

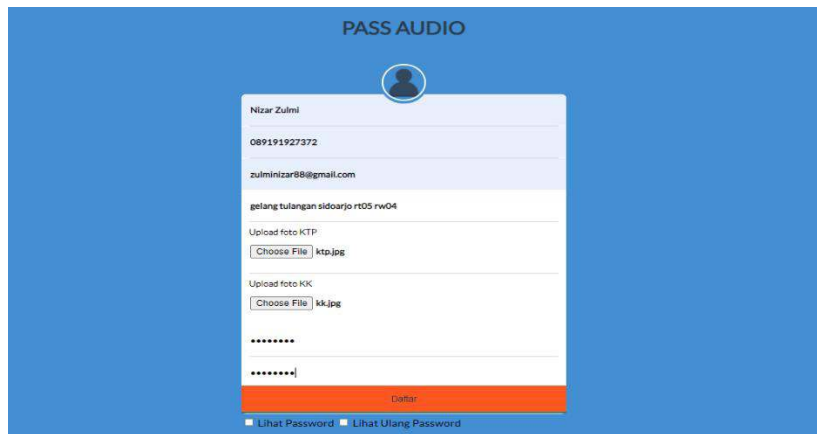


Gambar L. 2 Hasil Pengujian ID - 02

2. ID-03

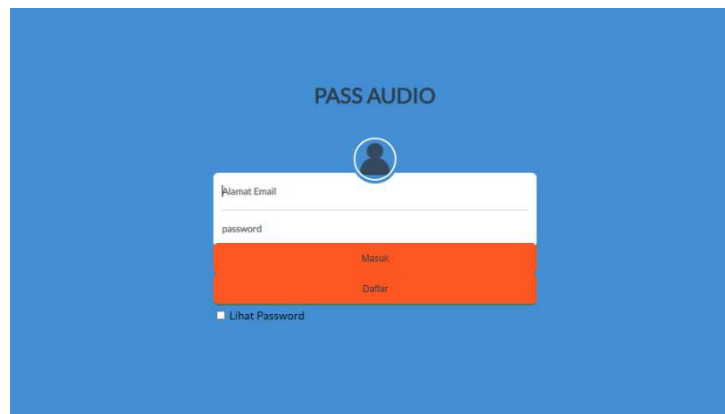
Berikut merupakan detail hasil pengujian persyaratan fungsionalitas pada ID-03:

- Deskripsi atau skenario pengujian
Pre-kondisi: masuk halaman daftar, mengisi *form* daftar dengan sesuai
- Test Case
Berikut merupakan halaman daftar, dan mengisi *form* daftar dengan sesuai



Gambar L. 3 Test Case Pengujian ID - 03

- Hasil yang diharapkan
Masuk ke halaman login
- Berikut merupakan hasil pengujian yang didapatkan, yaitu masuk ke halaman login:



Gambar L. 4 Hasil Pengujian ID - 03

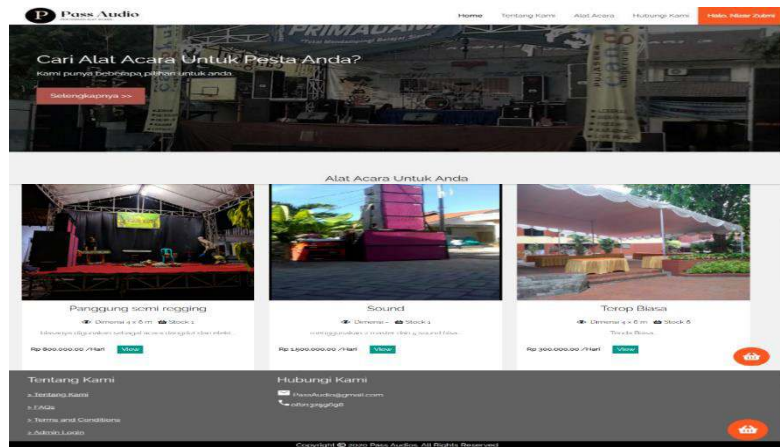
3. ID-04

Berikut merupakan detail hasil pengujian persyaratan fungsionalitas pada ID-04:

- Deskripsi atau skenario pengujian
Pre – kondisi: masuk halaman utama. Klik ikon view pada salah satu alat yang ada pada menu alat

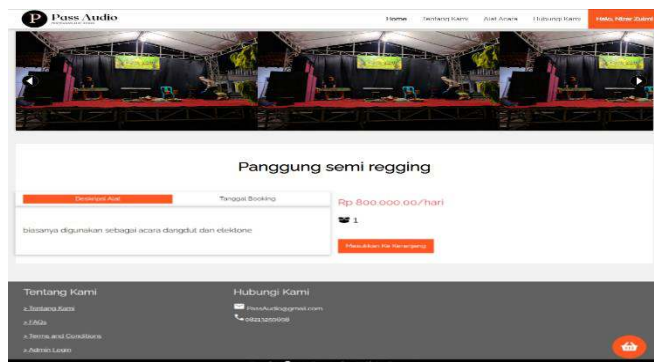
Test Case

Berikut merupakan halaman utama



Gambar L. 5 Test Case Pengujian ID - 04

- Hasil yang diharapkan
Masuk ke halaman detail alat
- Berikut merupakan hasil pengujian yang didapatkan, yaitu masuk ke detail alat



Gambar L. 6 Hasil Pengujian ID - 04

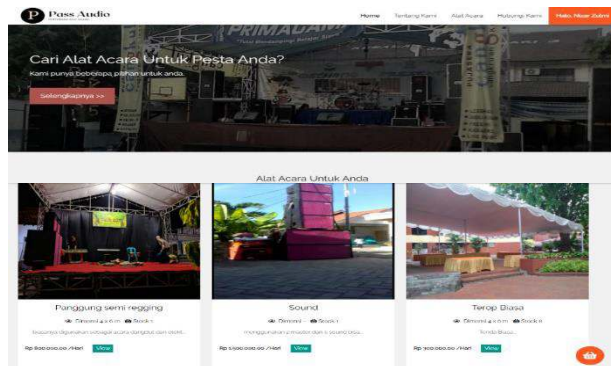
4. ID-05

Berikut merupakan detail hasil pengujian persyaratan fungsionalitas pada ID-05:

- Deskripsi atau skenario pengujian
Pre – kondisi: masuk ke halaman utama, Klik ikon keranjang yang berwarna orange dengan logo keranjang

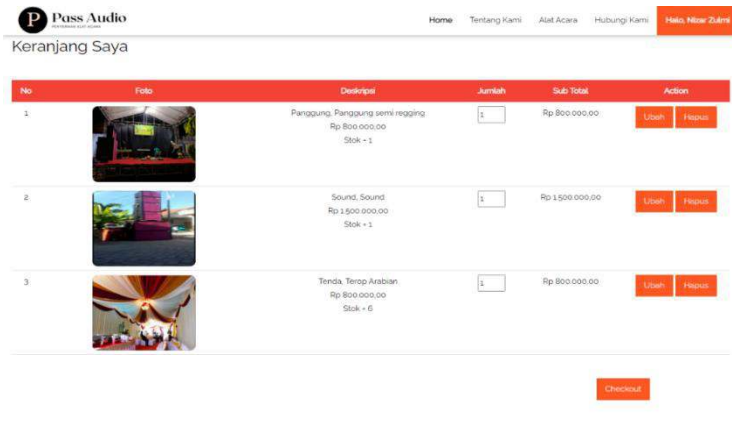
Test Case

Berikut merupakan halaman utama



Gambar L. 7 Test Case Pengujian ID - 05

- Hasil yang diharapkan
Masuk ke halaman keranjang
- Berikut merupakan hasil pengujian yang didapatkan, yaitu masuk ke halaman keranjang

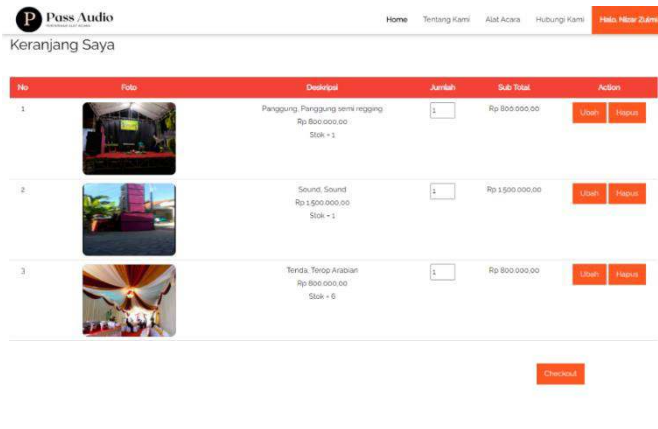


Gambar L. 8 Hasil Pengujian ID – 05

5. ID-08

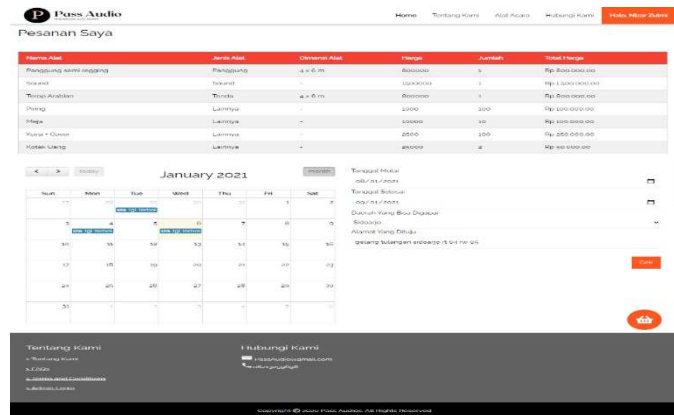
Berikut merupakan detail hasil pengujian persyaratan fungsionalitas pada ID-08:

- Deskripsi atau skenario pengujian
Pre – kondisi: masuk ke halaman keranjang dan di keranjang ada data alat Klik tombol checkout
- Test Case
Berikut merupakan keranjang yang memiliki data alat



Gambar L. 9 Test Case Pengujian ID - 08

- Hasil yang diharapkan
Masuk ke halaman checkout
- Berikut merupakan hasil pengujian yang didapatkan, yaitu masuk ke checkout



Gambar L. 10 Hasil Pengujian ID – 08