LAMPIRAN

1. Gambar Mesin Pengering Kopi dengan Type Drum Dryer

2. Bagian depan mesin pengering

3. Bagian belakang mesin pengering



4. Motor Penggerak

5. Gambar Blower, Kumparan, dan Input

6. Bagian Output Saat Tertutup

7. Bagian Output Saat Dibuka



8. Bagian Dalam Drum dan Sirip Pengaduk

9. Lubang Input untuk masuknya biji kopi

10. Bantalan Luncur dan Lintasan



11. Motor Penggerak dan Gigi Transmisi Langsung

12. Lubang Output untuk keluarnya biji kopi



13. Kumparan Pemanas

14. Blower

15. Pengeringan biji kopi pada suhu 100 C



Pengeringan biji kopi pada su