

Aroma					
Aroma sesuai selera					
Aroma yang berbeda dari kue yang lain					
Tekstur					
Tekstur yang lembut					
Tekstur kue berbeda dari kue yang lain					
Promosi					
Diskon					
Diskon pada produk tertentu					
Diskon priode tertentu					
Hadiah					
Memberikan hadiah pada priode tertentu					
Memberikan hadiah pada pembelian tertentu					
Keputusan Pembelian					
Informasi					
Membeli setelah mencari informasi mengenai produk					
Mengetahui dari media masa iklan					
Alternatif					
Banyak aneka ragam kue yang ditawarkan					
Membeli setelah membandingkan dengan toko lain					
Kepuasan					
Membeli setelah mendapat pengalaman					
Datang kembali untuk membeli					

Lampiran 2 Tabulasi (100 Responden)

NO	VARIABLE X1 PERTANYAAN CITA RASA						TOTAL SCORE	RATA SCORE
	1	2	3	4	5	6		
1	5	5	5	5	5	3	28	4.666666667
2	2	3	5	4	3	3	20	3.333333333
3	4	4	4	4	3	3	22	3.666666667
4	4	4	4	4	2	4	22	3.666666667
5	4	4	3	3	4	3	21	3.5
6	5	4	4	5	4	4	26	4.333333333
7	5	5	5	5	4	2	26	4.333333333
8	4	4	4	4	4	4	24	4
9	5	5	5	4	3	3	25	4.166666667
10	4	4	5	4	4	3	24	4
11	4	4	4	4	4	1	21	3.5
12	4	3	5	4	5	3	24	4
13	3	4	3	5	5	4	24	4
14	4	4	4	4	3	5	24	4
15	5	3	3	4	5	4	24	4
16	5	5	4	5	4	3	26	4.333333333
17	4	4	4	4	3	1	20	3.333333333
18	4	4	4	4	3	4	23	3.833333333
19	4	3	5	2	4	3	21	3.5

20	4	4	4	4	4	3	23	3.833333333
21	4	4	3	4	4	4	23	3.833333333
22	5	4	4	5	3	3	24	4
23	5	5	5	5	4	4	28	4.666666667
24	5	5	5	4	4	3	26	4.333333333
25	5	5	5	5	5	3	28	4.666666667
26	3	4	3	4	3	1	18	3
27	5	5	4	4	4	2	24	4
28	4	4	4	4	4	3	23	3.833333333
29	4	4	4	4	4	2	22	3.666666667
30	3	4	5	5	5	3	25	4.166666667
31	4	3	4	5	3	5	24	4
32	4	4	4	5	5	3	25	4.166666667
33	4	5	4	3	5	3	24	4
34	4	4	4	4	4	4	24	4
35	5	5	4	4	4	5	27	4.5
36	4	4	3	3	3	3	20	3.333333333
37	4	5	4	5	3	2	23	3.833333333
38	4	5	4	4	4	4	25	4.166666667
39	4	4	5	3	5	3	24	4
40	4	4	4	4	3	3	22	3.666666667
41	4	4	3	4	3	4	22	3.666666667

42	4	5	4	5	4	5	27	4.5
43	4	4	4	4	4	3	23	3.8333333333
44	4	5	4	5	4	5	27	4.5
45	5	4	5	4	5	4	27	4.5
46	5	4	5	5	5	5	29	4.8333333333
47	4	4	5	4	4	4	25	4.1666666667
48	5	5	5	5	5	5	30	5
49	4	4	5	4	5	4	26	4.3333333333
50	4	4	4	5	5	2	24	4
51	5	5	5	5	5	5	30	5
52	5	5	4	4	4	3	25	4.1666666667
53	4	5	5	4	5	4	27	4.5
54	5	4	3	3	5	4	24	4
55	5	5	5	5	5	4	29	4.8333333333
56	5	5	5	5	5	5	30	5
57	5	5	5	5	5	5	30	5
58	4	4	4	4	4	4	24	4
59	4	4	5	4	3	3	23	3.8333333333
60	4	4	4	5	4	4	25	4.1666666667
61	4	4	4	4	5	5	26	4.3333333333
62	5	5	4	4	5	4	27	4.5
63	5	5	5	5	5	5	30	5

64	5	5	5	5	5	5	30	5
65	5	4	4	4	4	4	25	4.166666667
66	4	5	4	5	4	4	26	4.333333333
67	4	4	4	4	4	4	24	4
68	3	5	5	5	5	5	28	4.666666667
69	4	4	4	4	4	4	24	4
70	5	5	5	5	5	3	28	4.666666667
71	4	3	2	3	1	4	17	2.833333333
72	4	4	4	5	5	5	27	4.5
73	4	4	4	5	4	4	25	4.166666667
74	4	4	4	4	4	4	24	4
75	4	4	4	5	4	4	25	4.166666667
76	4	4	3	5	5	5	26	4.333333333
77	4	4	3	4	4	4	23	3.833333333
78	5	4	5	4	4	3	25	4.166666667
79	4	4	3	3	4	3	21	3.5
80	5	5	4	4	4	4	26	4.333333333
81	4	5	5	5	4	5	28	4.666666667
82	4	5	4	5	4	4	26	4.333333333
83	4	5	4	4	5	5	27	4.5
84	4	5	5	4	5	4	27	4.5
85	4	4	5	4	4	5	26	4.333333333

86	4	5	4	5	5	5	28	4.666666667
87	4	4	5	4	5	5	27	4.5
88	3	4	5	5	4	4	25	4.166666667
89	4	4	4	5	4	4	25	4.166666667
90	4	3	5	5	3	3	23	3.833333333
91	4	4	4	4	4	4	24	4
92	5	4	5	4	4	5	27	4.5
93	4	3	3	3	3	3	19	3.166666667
94	4	4	4	4	4	4	24	4
95	5	5	4	4	4	3	25	4.166666667
96	4	4	4	4	4	4	24	4
97	4	4	4	5	4	4	25	4.166666667
98	4	5	4	5	4	4	26	4.333333333
99	5	5	4	4	4	4	26	4.333333333
100	4	5	4	4	4	3	24	4
TOTAL SCORE							2487	414.5
RATA-RATA SCORE							24.87	4.145

20	3	5	3	3	14	3.5
21	4	3	4	4	15	3.75
22	4	4	4	4	16	4
23	5	5	5	5	20	5
24	3	4	5	5	17	4.25
25	5	5	5	5	20	5
26	4	3	5	3	15	3.75
27	3	4	3	4	14	3.5
28	4	4	4	4	16	4
29	4	4	4	4	16	4
30	3	3	3	5	14	3.5
31	5	5	4	3	17	4.25
32	4	3	4	4	15	3.75
33	4	4	4	4	16	4
34	4	4	5	5	18	4.5
35	5	5	5	5	20	5
36	4	4	4	3	15	3.75
37	4	4	4	4	16	4
38	4	4	4	4	16	4
39	5	4	5	5	19	4.75
40	3	4	4	4	15	3.75
41	3	3	5	3	14	3.5

42	5	5	4	4	18	4.5
43	4	4	4	4	16	4
44	5	4	5	4	18	4.5
45	5	5	4	5	19	4.75
46	5	5	5	5	20	5
47	4	3	4	5	16	4
48	5	5	5	5	20	5
49	4	5	5	4	18	4.5
50	5	4	4	3	16	4
51	5	5	5	5	20	5
52	3	3	4	5	15	3.75
53	4	4	4	4	16	4
54	3	4	4	4	15	3.75
55	4	2	4	4	14	3.5
56	5	5	5	5	20	5
57	5	5	5	5	20	5
58	4	4	4	4	16	4
59	5	5	3	3	16	4
60	4	5	3	3	15	3.75
61	4	4	4	4	16	4
62	5	4	5	4	18	4.5
63	5	5	5	5	20	5

64	5	5	5	5	20	5
65	4	4	4	4	16	4
66	4	3	4	4	15	3.75
67	4	4	4	4	16	4
68	5	4	3	5	17	4.25
69	4	4	4	4	16	4
70	4	4	4	4	16	4
71	4	3	5	3	15	3.75
72	5	5	5	4	19	4.75
73	5	4	5	5	19	4.75
74	4	4	4	4	16	4
75	3	3	4	4	14	3.5
76	5	5	4	5	19	4.75
77	4	5	5	4	18	4.5
78	3	5	5	5	18	4.5
79	5	4	4	4	17	4.25
80	4	3	4	4	15	3.75
81	4	4	4	5	17	4.25
82	4	5	4	4	17	4.25
83	4	5	5	4	18	4.5
84	3	4	5	4	16	4
85	4	4	3	5	16	4

86	4	3	4	4	15	3.75
87	4	4	4	5	17	4.25
88	5	4	5	5	19	4.75
89	4	5	4	5	18	4.5
90	4	4	4	3	15	3.75
91	4	3	4	3	14	3.5
92	4	4	5	5	18	4.5
93	5	3	4	4	16	4
94	5	3	3	4	15	3.75
95	4	4	4	4	16	4
96	4	4	4	4	16	4
97	4	4	4	4	16	4
98	5	4	4	4	17	4.25
99	3	4	4	4	15	3.75
100	4	4	4	4	16	4
TOTAL SCORE					1647	411.75
RATA-RATA SCORE					16.47	4.1175

20	4	4	4	2	4	4	22	3.666666667
21	4	3	4	4	5	5	25	4.166666667
22	4	5	5	2	4	4	24	4
23	5	5	5	4	5	5	29	4.833333333
24	4	5	4	3	4	4	24	4
25	5	5	5	4	5	5	29	4.833333333
26	5	4	3	3	5	3	23	3.833333333
27	4	4	4	4	4	4	24	4
28	4	4	4	3	4	5	24	4
29	4	4	4	4	4	4	24	4
30	3	5	4	3	3	4	22	3.666666667
31	5	5	4	4	3	4	25	4.166666667
32	4	4	4	4	4	4	24	4
33	4	4	4	4	4	4	24	4
34	5	5	5	5	5	5	30	5
35	5	5	5	5	5	5	30	5
36	4	4	4	4	4	4	24	4
37	5	5	4	4	5	5	28	4.666666667
38	4	4	4	4	4	4	24	4
39	4	4	4	4	5	5	26	4.333333333
40	3	3	4	4	4	4	22	3.666666667
41	4	5	3	5	4	3	24	4

42	5	5	4	4	4	4	26	4.333333333
43	4	4	4	4	4	4	24	4
44	4	5	4	5	4	5	27	4.5
45	3	2	5	5	5	4	24	4
46	5	5	5	5	5	5	30	5
47	4	4	4	4	4	4	24	4
48	5	5	5	5	5	5	30	5
49	5	4	4	4	5	4	26	4.333333333
50	4	5	3	4	4	4	24	4
51	5	5	5	5	5	5	30	5
52	4	4	4	4	5	4	25	4.166666667
53	5	5	5	5	5	4	29	4.833333333
54	5	3	4	3	4	5	24	4
55	4	4	4	4	4	4	24	4
56	5	5	5	5	5	5	30	5
57	5	5	5	5	5	5	30	5
58	4	4	4	4	4	4	24	4
59	5	5	4	4	4	5	27	4.5
60	4	4	4	4	3	4	23	3.833333333
61	4	4	4	4	4	4	24	4
62	4	5	5	4	4	5	27	4.5
63	5	5	5	5	5	5	30	5

64	5	5	5	5	5	5	30	5
65	4	4	4	4	4	4	24	4
66	4	4	4	4	4	4	24	4
67	4	4	4	4	4	4	24	4
68	5	4	4	5	2	5	25	4.166666667
69	4	4	4	4	4	4	24	4
70	5	5	5	5	5	5	30	5
71	4	4	5	3	4	4	24	4
72	5	5	5	4	4	5	28	4.666666667
73	5	4	5	5	4	4	27	4.5
74	4	4	4	4	4	4	24	4
75	5	5	4	3	5	5	27	4.5
76	4	5	5	5	5	4	28	4.666666667
77	5	5	5	5	5	4	29	4.833333333
78	5	5	5	5	5	5	30	5
79	4	5	4	3	5	5	26	4.333333333
80	4	4	3	4	4	4	23	3.833333333
81	4	3	5	4	5	4	25	4.166666667
82	4	5	5	5	4	4	27	4.5
83	3	4	4	5	4	3	23	3.833333333
84	4	4	5	5	3	4	25	4.166666667
85	5	5	3	4	4	4	25	4.166666667

86	5	4	5	4	3	3	24	4
87	3	4	5	5	5	4	26	4.333333333
88	4	4	4	3	4	4	23	3.833333333
89	4	5	4	4	5	4	26	4.333333333
90	4	4	4	4	4	4	24	4
91	5	5	5	5	5	5	30	5
92	4	5	4	5	4	5	27	4.5
93	4	4	5	5	4	4	26	4.333333333
94	4	4	4	4	4	4	24	4
95	4	4	5	4	4	4	25	4.166666667
96	4	4	4	4	4	4	24	4
97	4	4	5	5	5	5	28	4.666666667
98	4	5	5	5	5	5	29	4.833333333
99	4	4	5	5	5	4	27	4.5
100	5	5	4	4	4	4	26	4.333333333
TOTAL SCORE							2570	428.3333333
RATA-RATA SCORE							25.7	4.283333333

Lampiran 3 Hasil Uji Validitas Dan Realibilitas

Uji Validitas X1 Cita Rasa

Correlations

	item_1	item_2	item_3	item_4	item_5	item_6	total_ score
Pearson Correlation	1	.591**	0.178	0.259	0.163	0.085	.672**
item_1 Sig. (2-tailed)		0.001	0.348	0.167	0.388	0.657	0
N	30	30	30	30	30	30	30
Pearson Correlation	.591**	1	0.246	.512**	0.038	-0.121	.617**
item_2 Sig. (2-tailed)	0.001		0.191	0.004	0.843	0.523	0
N	30	30	30	30	30	30	30
Pearson Correlation	0.178	0.246	1	0.131	0.112	-0.06	.459*
item_3 Sig. (2-tailed)	0.348	0.191		0.491	0.556	0.753	0.011
N	30	30	30	30	30	30	30
Pearson Correlation	0.259	.512**	0.131	1	0.254	0.097	.642**
item_4 Sig. (2-tailed)	0.167	0.004	0.491		0.175	0.611	0
N	30	30	30	30	30	30	30
Pearson Correlation	0.163	0.038	0.112	0.254	1	0.052	.501**
item_5 Sig. (2-tailed)	0.388	0.843	0.556	0.175		0.784	0.005
N	30	30	30	30	30	30	30
Pearson Correlation	0.085	-0.121	-0.06	0.097	0.052	1	.415*
item_6 Sig. (2-tailed)	0.657	0.523	0.753	0.611	0.784		0.022
N	30	30	30	30	30	30	30

	Pearson Correlation	.672**	.617**	.459*	.642**	.501**	.415*	1
total_score	Sig. (2-tailed)	0	0	0.011	0	0.005	0.022	
	N	30	30	30	30	30	30	30

** . Correlation is significant at the 0.01 level (2-tailed).

* . Correlation is significant at the 0.05 level (2-tailed).

Uji Validitas X2 Promosi

Correlations

		item_1	item_2	item_3	item_4	total_score
item_1	Pearson Correlation	1	0.17	.439*	0.154	.666**
	Sig. (2-tailed)		0.37	0.015	0.417	0
	N	30	30	30	30	30
item_2	Pearson Correlation	0.17	1	0.148	0.211	.574**
	Sig. (2-tailed)	0.37		0.434	0.264	0.001
	N	30	30	30	30	30
item_3	Pearson Correlation	.439*	0.148	1	0.262	.708**
	Sig. (2-tailed)	0.015	0.434		0.163	0
	N	30	30	30	30	30
item_4	Pearson Correlation	0.154	0.211	0.262	1	.651**
	Sig. (2-tailed)	0.417	0.264	0.163		0
	N	30	30	30	30	30
total_score	Pearson Correlation	.666**	.574**	.708**	.651**	1
	Sig. (2-tailed)	0	0.001	0	0	
	N	30	30	30	30	30

*. Correlation is significant at the 0.05 level (2-tailed).

**. Correlation is significant at the 0.01 level (2-tailed).

Uji Validitas Y Keputusan Pembelian

Correlations

		item_1	item_2	item_3	item_4	item_5	item_6	total_score
item_1	Pearson Correlation	1	.382*	0.12	0.139	.439*	0.117	.682**
	Sig. (2-tailed)		0.037	0.528	0.464	0.015	0.537	0
	N	30	30	30	30	30	30	30
item_2	Pearson Correlation	.382*	1	0.167	-0.188	-0.162	-0.017	.418*
	Sig. (2-tailed)	0.037		0.378	0.32	0.392	0.931	0.021
	N	30	30	30	30	30	30	30
item_3	Pearson Correlation	0.12	0.167	1	0.234	.365*	0.329	.627**
	Sig. (2-tailed)	0.528	0.378		0.214	0.047	0.076	0
	N	30	30	30	30	30	30	30
item_4	Pearson Correlation	0.139	-0.188	0.234	1	0.313	0.093	.475**
	Sig. (2-tailed)	0.464	0.32	0.214		0.092	0.626	0.008
	N	30	30	30	30	30	30	30
item_5	Pearson Correlation	.439*	-0.162	.365*	0.313	1	0.286	.631**
	Sig. (2-tailed)	0.015	0.392	0.047	0.092		0.125	0
	N	30	30	30	30	30	30	30
item_6	Pearson Correlation	0.117	-0.017	0.329	0.093	0.286	1	.505**
	Sig. (2-tailed)	0.537	0.931	0.076	0.626	0.125		0.004
	N	30	30	30	30	30	30	30

total_score	Pearson Correlation	.682**	.418*	.627**	.475**	.631**	.505**	1
	Sig. (2-tailed)	0	0.021	0	0.008	0	0.004	
	N	30	30	30	30	30	30	30

*. Correlation is significant at the 0.05 level (2-tailed).

**. Correlation is significant at the 0.01 level (2-tailed).

NO	VARIABLE X2 PERTANYAAN PROMOSI				TOTAL SCORE	RATA SCORE
	1	2	3	4		
1	5	3	4	2	14	3.5
2	4	4	4	3	15	3.75
3	3	4	3	4	14	3.5
4	3	5	4	4	16	4
5	4	4	3	4	15	3.75
6	3	4	4	4	15	3.75
7	3	4	3	3	13	3.25
8	5	5	5	5	20	5
9	4	4	4	4	16	4
10	4	4	4	4	16	4
11	4	5	3	3	15	3.75
12	4	4	4	4	16	4
13	3	4	5	3	15	3.75
14	3	4	4	4	15	3.75
15	4	3	4	5	16	4
16	4	5	5	4	18	4.5
17	3	3	4	3	13	3.25
18	4	4	4	4	16	4
19	4	4	4	4	16	4

Uji Reabilitas X1 Cita Rasa

Reliability Statistics

ronbach's Alpha	of Items
.815	66

Uji Reabilitas X2 Promosi

Reliability Statistics

ronbach's Alpha	of Items
.815	4

Uji Reabilitas Y Keputusan Pembelian

Reliability Statistics

ronbach's Alpha	N of Items
.807	6

Lampiran 4 Hasil Frekuensi Identitas Responden

Jenis Kelamin

		Frequency	Percent	Valid Percent	Cumulative Percent
Valid	laki-laki	35	35,0	35,0	35,0
	Perempuan	65	65,0	65,0	100,0
	Total	100	100,0	100,0	

Usia

		Frequency	Percent	Valid Percent	Cumulative Percent
Valid	diatas 50	2	2,0	2,0	2,0
	41-50	23	23,0	23,0	25,0
	17-40	75	75,0	75,0	100,0
	Total	100	100,0	100,0	

Pekerjaan

		Frequency	Percent	Valid Percent	Cumulative Percent
Valid	lain-lain	3	3,0	3,0	3,0
	Mahasiswa	11	11,0	11,0	14,0
	Wiraswasta	14	14,0	14,0	28,0
	Karyawan	72	72,0	72,0	100,0
	Total	100	100,0	100,0	

Pendapatan

		Frequency	Percent	Valid Percent	Cumulative Percent
Valid	lain-lain	4	4,0	4,0	4,0
	diatas 5 jt	16	16,0	16,0	20,0
	3jt - 5jt	45	45,0	45,0	65,0
	1jt - 3 jt	35	35,0	35,0	100,0
	Total	100	100,0	100,0	

Lampiran 5 Uji Asumsi Klasik

Uji Normalitas

One-Sample Kolmogorov-Smirnov Test

		Unstandardized Residual
N		100
Normal Parameters ^{a,b}	Mean	0
	Std. Deviation	1.77870873
Most Extreme Differences	Absolute	0.108
	Positive	0.108
	Negative	-0.075
Test Statistic		1.083
Asymp. Sig. (2-tailed)		.191 ^c

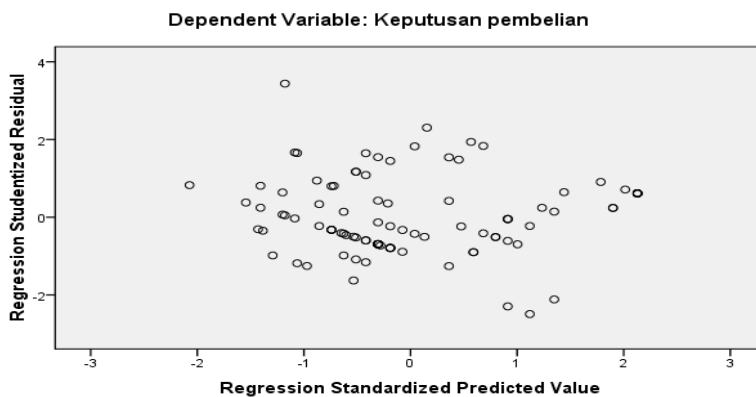
a. Test distribution is Normal.

b. Calculated from data.

c. Lilliefors Significance Correction.

Uji Heteroskedastisitas

Scatterplot



Uji Multikolinieritas

Coefficients^a

Model		Collinearity Statistics	
		Tolerance	VIF
1	(Constant)		
	Cita rasa	0.706	1.417
	Promosi	0.706	1.417

a. Dependent Variable: Keputusan Pembelian

Lampiran 6 Uji Regresi Linier Berganda

	Unstandardized Coefficients		Standardized Coefficients
	B	Std. Error	Beta
1 (Constant)	10.472	1.899	
Cita rasa	0.174	0.081	0.197
Promosi	0.662	0.117	0.521

a. Dependent Variable: Keputusan Pembelian

Lampiran 7 Uji Hipotesis

Uji Parsial (t)

Coefficients^a

Model	Unstandardized Coefficients		Standardized Coefficients	t	Sig.
	B	Std. Error	Beta		
1 (Constant)	10.472	1.899		5.515	0
Cita rasa	0.174	0.081	0.197	2.138	0.035
Promosi	0.662	0.117	0.521	5.662	0

a. Dependent Variable: Keputusan pembelian

Uji Simultan (F)

ANOVA^a

Model	Sum of Squares	Df	Mean Square	F	Sig.
¹ Regression	227.783	2	113.892	35.271	.000 ^a
Residual	313.217	97	3.229		
Total	541	99			

a. Dependent Variable: Keputusan Pembelian

b. Predictors: (Constant), Promosi, Cita rasa

Uji R²

Model Summary^b

Model	R	R Square	Adjusted R Square	Std. Error of the Estimate
1	.649 ^a	0.421	0.409	1.79695

a. Predictors: (Constant), cita rasa, promosi

b. Dependent Variable: keputusan pembelian

Uji r

Model Summary

Model	R	R Square	Adjusted R Square	Std. Error of the Estimate	Change Statistics				
					R Square Change	F Change	df1	df2	Sig. F Change
1	.649 ^a	0.421	0.409	1.797	0.42	35.27	2	97	0

a. Predictors: (Constant), cita rasa, promosi

Lampiran 8 : Turnitin

Pengaruh Cita Rasa Dan Promosi Terhadap Keputusan Pembelian Lapis Kukus Pahlawan Surabaya

ORIGINALITY REPORT

%4	%9	%0	%5
SIMILARITY INDEX	INTERNET SOURCES	PUBLICATIONS	STUDENT PAPERS

PRIMARY SOURCES

1	repository.uinjkt.ac.id Internet Source	%4
----------	---	-----------

EXCLUDE QUOTES OFF

EXCLUDE MATCHES < 4%

EXCLUDE BIBLIOGRAPHY OFF

Lampiran 9 : Perintah Revisi



UNIVERSITAS 17 AGUSTUS 1945 (UNTAG) SURABAYA
FAKULTAS ILMU SOSIAL DAN ILMU POLITIK

Program Studi : Adm. Publik, Adm. Bisnis, Ilmu Komunikasi, Magister Adm. Publik, Doktor Ilmu Adm.
 Gedung: F 101. Jl. Semolowaru 45 Surabaya (60118)
 Telp. 031 5925982, 5931800 psw. 159 e-mail : fisip@untag-sby.ac.id


PERINTAH REVISI


Yang bertanda tangan di bawah ini, Dosen Penguji Skripsi dari mahasiswa :

N A M A : Ach. Zaenal Arifin
 N. B. I. : 1121508125
 Jurusan : Administrasi Niaga

Memerintahkan Untuk Mengadakan Revisi Skripsi Sbb :

NO	MATERI	BAB	HAL

Setuju telah direvisi,
 Dosen Penguji,

 Dra. Sri Andayani ,MM

Surabaya, 30 Juni 2020
 Dosen Penguji,

 Dra. Sri Andayani ,MM



UNIVERSITAS 17 AGUSTUS 1945 (UNTAG) SURABAYA
FAKULTAS ILMU SOSIAL DAN ILMU POLITIK

Program Studi : Adm. Publik, Adm. Bisnis, Ilmu Komunikasi, Magister Adm. Publik, Doktor Ilmu Adm.
 Gedung: F 101. Jl. Semolowaru 45 Surabaya (60118)
 Telp. 031 5925982, 5931800 psw. 159 e-mail : fisp@untag-sby.ac.id

PERINTAH REVISI

Yang bertanda tangan di bawah ini, Dosen Penguji Skripsi dari mahasiswa :

N A M A : Ach. Zaenal Arifin
N. B. I. : 1121508125
Jurusan : Administrasi Niaga

Memerintahkan Untuk Mengadakan Revisi Skripsi Sbb :

NO	MATERI	BAB	HAL

Setuju telah direvisi,
 Dosen Penguji

Dr. Ayun Maduwharti, MP

Surabaya, 30 Juni 2020
 Dosen Penguji,

Dr. Ayun Maduwharti, MP



UNIVERSITAS 17 AGUSTUS 1945 (UNTAG) SURABAYA
FAKULTAS ILMU SOSIAL DAN ILMU POLITIK

Program Studi : Adm. Publik, Adm. Bisnis, Ilmu Komunikasi, Magister Adm. Publik, Doktor Ilmu Adm.
 Gedung: F 101. Jl. Semolowaru 45 Surabaya (60118)
 Telp. 031 5925982, 5931800 psw. 159 e-mail : fisip@untag-sby.ac.id

PERINTAH REVISI

Yang bertanda tangan di bawah ini, Dosen Penguji Skripsi dari mahasiswa :

N A M A : Ach. Zaenal Arifin
N. B. I. : 1121508125
Jurusan : Administrasi Niaga

Memerintahkan Untuk Mengadakan Revisi Skripsi Sbb :

NO	MATERI	BAB	HAL

Setuju telah direvisi,
 Dosen Penguji,


 Drs. Agung Pujianto, MM

Surabaya, 30 Juni 2020
 Dosen Penguji,


 Drs. Agung Pujianto, MM

Lampiran 10 Dokumentasi Penelitian

