

LAMPIRAN 1

Hasil Statistik Deskriptif

	N	Minimum	Maximum	Mean	Std. Deviation
Profitabilitas	20	-4.07	-1.11	-2.3041	.70330
Leverage	20	.07	3.00	.6825	.67422
Kebijakan Dividen	20	-.41	2.83	.4796	.62694
Nilai Perusahaan	20	2.03	141.50	45.0765	45.70309
Valid N (listwise)	20				

Sumber: Hasil pengolahan data dengan SPSS

Hasil Analisis Regresi Linier Berganda dan Uji Statistika t

Model	Unstandardized Coefficients		Standardized Coefficients	t	Sig.
	B	Std. Error	Beta		
1 (Constant)	185.756	43.481		4.272	.001
Profitabilitas	58.976	19.758	.906	2.985	.009
Leverage	-32.839	14.758	-.479	-2.225	.042
Kebijakan Dividen	35.272	21.822	.468	1.616	.127

a. Dependent Variable: Nilai Perusahaan

Sumber: Hasil pengolahan data dengan SPSS

Hasil Uji Statistika F (Simultan)

Model	Sum of Squares	df	Mean Square	F	Sig.
1 Regression	15820.489	3	5273.496	3.609	.038 ^b
Residual	21915.668	15	1461.045		
Total	37736.157	18			

a. Dependent Variable: Nilai Perusahaan

b. Predictors: (Constant), Profitabilitas, Leverage, Kebijakan Dividen

Sumber: Hasil pengolahan data dengan SPSS

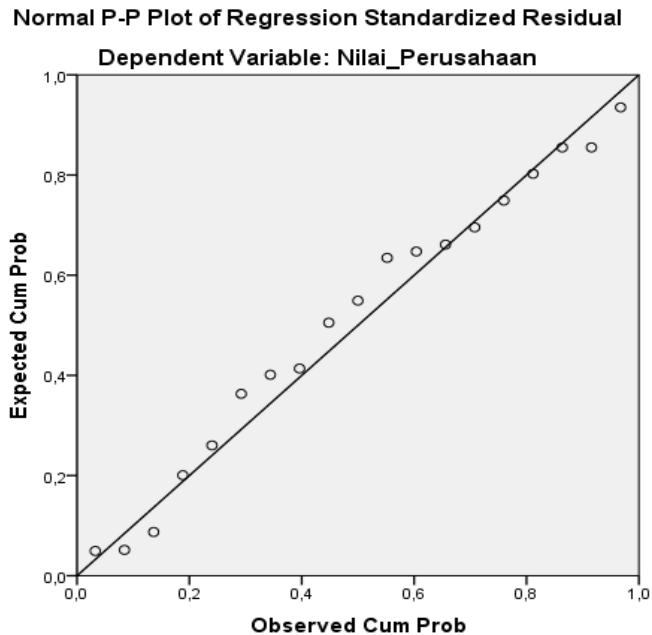
Hasil Uji Koefisien Determinasi (R²)

Model	R	R Square	Adjusted R Square	Std. Error of the Estimate
1	.647 ^a	.419	.303	38.22361

LAMPIRAN 2



Grafik Uji Normalitas



Hasil Uji One-Sample Kolmogorov-Smirnov Test

		Unstandardized Residual
N		20
Normal Parameters ^{a,b}	Mean	.0000000
	Std. Deviation	34.89322459
Most Extreme Differences	Absolute	.121
	Positive	.089
	Negative	-.121
Kolmogorov-Smirnov Z		.525
Asymp. Sig. (2-tailed)		.945

a. Test distribution is Normal.

b. Calculated from data.

Sumber: Hasil pengolahan data dengan SPSS

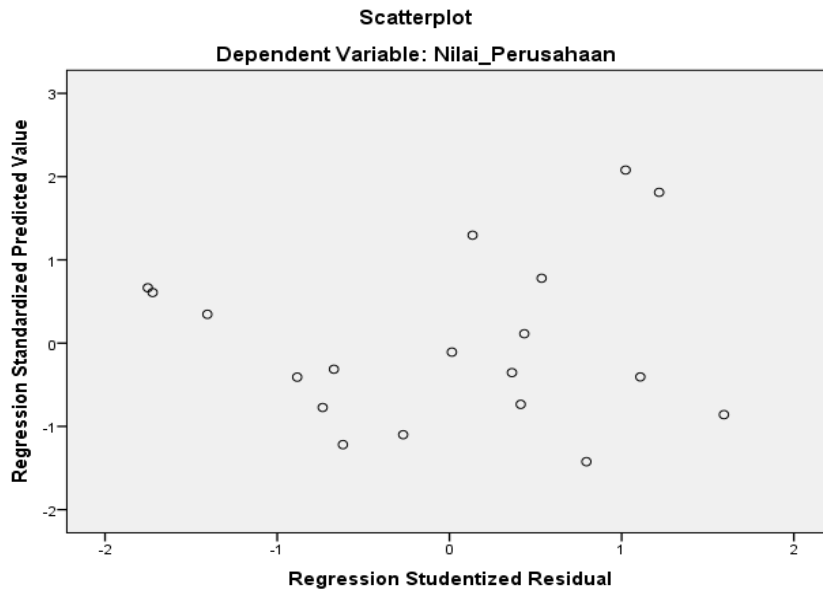
LAMPIRAN 3

Hasil Uji Multikolinieritas

Model	Collinearity Statistics	
	Tolerance	VIF
1 (Constant)		
Profitabilitas	.420	2.379
Leverage	.837	1.195
Kebijakan Dividen	.462	2.165

- a. Dependent Variable: Nilai Perusahaan
 Sumber Hasil pengolahan data dengan SPSS

Hasil Uji Heteroskedastisitas



Hasil Uji Autokorelasi

Model	Durbin-Watson
1	1.840

- a. Predictors: (Constant), Profitabilitas, Leverage, Kebijakan Dividen
 b. Dependent Variable: Nilai Perusahaan
 Sumber: Hasil pengolahan data dengan SPSS

LAMPIRAN 4

 Tabel Tabulasi Profitabilitas

NO	KODE	TAHUN	LABA BERSIH	MODAL SAHAM	ROE
1	INTP	2013	1.361E+12	2.29777E+13	0.06
2	SMBR	2013	3.1218E+11	2.46696E+12	0.13
3	SMCB	2013	1.0064E+12	8.77295E+12	0.11
4	SMGR	2013	5.852E+12	2.1804E+13	0.27
5	WTON	2013	2.4121E+11	7.30018E+11	0.33
6	INTP	2014	1.4918E+12	2.4577E+13	0.06
7	SMBR	2014	3.2634E+11	2.71725E+12	0.12
8	SMCB	2014	6.5241E+11	8.75859E+12	0.07
9	SMGR	2014	5.6423E+12	2.50048E+13	0.23
10	WTON	2014	3.224E+11	2.22578E+12	0.14
11	INTP	2015	1.1835E+12	2.36384E+13	0.05
12	SMBR	2015	3.5418E+11	2.94935E+12	0.12
13	SMCB	2015	1.4498E+11	8.44986E+12	0.02
14	SMGR	2015	4.6622E+12	2.74408E+13	0.17
15	WTON	2015	1.7178E+11	2.26343E+12	0.08
16	INTP	2016	1.0514E+12	2.61387E+13	0.04
17	SMBR	2016	2.5909E+11	3.12076E+12	0.08
18	SMCB	2016	-2.7432E+11	8.0606E+12	-0.03
19	SMGR	2016	4.3683E+12	3.05744E+13	0.14
20	WTON	2016	2.8157E+11	2.49047E+12	0.11

LAMPIRAN 5

 **Tabel Tabulasi *Leverage***

NO	KODE	TAHUN	Total Hutang	Total Ekuitas	DER
1	INTP	2013	3.62955E+12	2.29777E+13	0.16
2	SMBR	2013	2.4446E+11	2.46696E+12	1.10
3	SMCB	2013	6.12204E+12	8.77295E+12	0.70
4	SMGR	2013	8.98891E+12	2.1804E+13	0.41
5	WTON	2013	2.18738E+12	7.30018E+11	3.00
6	INTP	2014	4.30762E+12	2.4577E+13	0.18
7	SMBR	2014	1.79779E+11	2.71725E+12	0.07
8	SMCB	2014	8.43676E+12	8.75859E+12	0.96
9	SMGR	2014	9.32674E+12	2.50048E+13	0.37
10	WTON	2014	1.57656E+12	2.22578E+12	0.71
11	INTP	2015	3.77241E+12	2.36384E+13	0.16
12	SMBR	2015	3.19315E+11	2.94935E+12	0.11
13	SMCB	2015	8.87171E+12	8.44986E+12	1.05
14	SMGR	2015	1.07123E+13	2.74408E+13	0.39
15	WTON	2015	2.19267E+12	2.26343E+12	0.97
16	INTP	2016	4.01188E+12	2.61387E+13	0.15
17	SMBR	2016	1.24812E+12	3.12076E+12	0.40
18	SMCB	2016	1.17025E+13	8.0606E+12	1.45
19	SMGR	2016	1.36525E+13	3.05744E+13	0.45
20	WTON	2016	2.17184E+12	2.49047E+12	0.87

LAMPIRAN 6

 Tabel Tabulasi Kebijakan Dividen

NO	KODE	TAHUN	DIVIDEN TUNAI PER SAHAM	LABA PER SAHAM	DPS
1	INTP	2013	450.00	1361.02	0.33
2	SMBR	2013	7.85	37.00	0.21
3	SMCB	2013	79.00	124.00	0.64
4	SMGR	2013	367.74	905.00	0.41
5	WTON	2013	2.00	29.72	0.07
6	INTP	2014	900.00	1437.09	0.63
7	SMBR	2014	7.93	33.00	0.24
8	SMCB	2014	34.00	87.00	0.39
9	SMGR	2014	407.20	937.00	0.43
10	WTON	2014	2.29	37.84	0.06
11	INTP	2015	1350.00	1183.48	1.14
12	SMBR	2015	8.34	36.00	0.23
13	SMCB	2015	65.00	23.00	2.83
14	SMGR	2015	375.34	762.00	0.49
15	WTON	2015	11.31	19.95	0.57
16	INTP	2016	415.00	1051.37	0.39
17	SMBR	2016	9.00	26.00	0.35
18	SMCB	2016	15.00	-37.00	-0.41
19	SMGR	2016	304.91	762.00	0.40
20	WTON	2016	5.99	31.26	0.19

Lampiran 7

✚ Tabel Tabulasi Nilai Perusahaan

NO	KODE	TAHUN	HARGA PASAR SAHAM	JUMLAH EKUITAS SAHAM BIASA	JUMLAH SAHAM	NILAI BUKU PER LEMBAR SAHAM
1	INTP	2013	20000	1.84E+12	3.68E+09	500.000
2	SMBR	2013	316	9.84E+11	9.84E+09	100.000
3	SMCB	2013	2853.125	3.83E+12	7.66E+09	500.000
4	SMGR	2013	14150	5.93E+11	5.93E+09	100.000
5	WTON	2013	6400	6.67E+11	1.15E+09	580.000
6	INTP	2014	25000	1.84E+12	3.68E+09	500.000
7	SMBR	2014	394	9.84E+11	9.84E+09	100.000
8	SMCB	2014	2591.25	3.83E+12	7.66E+09	500.000
9	SMGR	2014	14150	5.93E+11	5.93E+09	100.000
10	WTON	2014	3230	8.72E+11	1.80E+10	48.515
11	INTP	2015	22325	1.84E+12	3.68E+09	500.000
12	SMBR	2015	305	9.84E+11	9.84E+09	100.000
13	SMCB	2015	1429.375	3.83E+12	7.66E+09	500.000
14	SMGR	2015	9050	5.93E+11	5.93E+09	100.000
15	WTON	2015	3870	8.72E+11	1.80E+10	48.515
16	INTP	2016	15400	1.84E+12	3.68E+09	500.000
17	SMBR	2016	1350	9.84E+11	9.84E+09	100.000

18	SMCB	2016	1015	3.83E+12	7.66E+09	500.000
19	SMGR	2016	9000	5.93E+11	5.93E+09	100.000
20	WTON	2016	3676	8.72E+11	1.80E+10	48.515



YAYASAN PERGURUAN 17 AGUSTUS 1945 SURABAYA
UNIVERSITAS 17 AGUSTUS 1945 (UNTAG) SURABAYA

FAKULTAS EKONOMI

PROGRAM STUDI EKONOMI BISNIS (S1)
PROGRAM STUDI MANAJEMEN (S1)
PROGRAM STUDI AKUNTANSI (S1)
PROGRAM STUDI MAGISTER MANAJEMEN (S2)
PROGRAM STUDI DOKTOR ILMU EKONOMI (S3)

TERAKREDITASI
TERAKREDITASI
TERAKREDITASI
TERAKREDITASI
TERAKREDITASI

Kampus: Jl. Semolowaru 45 Surabaya 60118, Telp.: (031) 5925289, 081216781170 E-mail: fe@untag-sbv.ac.id

Nomor : 726/K/FE/III/2018
Lampiran : -
Perihal : *Permohonan Ijin Untuk
Mengadakan Penelitian*

Kepada : Yth. Pimpinan GALERI INVESTASI (BEI) "UNTAG"
Jl. Semolowaru No. 45 Surabaya

Dengan hormat,

Sebagai salah satu persyaratan untuk menyelesaikan studi pada Program Strata 1, maka mahasiswa diwajibkan untuk menyusun dan mempertahankan skripsi sebagai hasil penerapan pelajaran teori serta praktek yang diperoleh berdasarkan penelitian. Sehubungan dengan hal tersebut, maka dengan ini kami mohon perkenan Bapak / Ibu untuk memberikan ijin kepada mahasiswa :

Nama : Eka Agustiningsih
N. P. M : 1221408718
Fakultas / Program Studi : Ekonomi / Akuntansi
Alamat : Jl. Menganti-Jeruk 69 V No. 29 Surabaya
Telp./Hp. 089692243791

Guna melakukan penelitian pada :

GALERI INVESTASI (BEI) "UNTAG"

untuk memperoleh data sesuai dengan Skripsi yang sedang disusunnya dengan judul " **PENGARUH PROFITABILITAS, LEVERAGE, DAN KEBIJAKAN DIVIDEN TERHADAP NILAI PERUSAHAAN PADA PERUSAHAAN MANUFAKTUR SUB SEKTOR SEMEN YANG TERDAFTAR DI BURSA EFEK INDONESIA TAHUN 2013-2016** "

Demikian permohonan kami, atas perhatiannya kami sampaikan terima kasih.

Surabaya, 22 Maret 2018

Dekan,



Dr. H. Slamet Riyadi, MSi., Ak. CA
NPP: 20220.93.0319



GALERI INVESTASI
UNIVERSITAS 17 AGUSTUS 1945 SURABAYA



Jl semolowaru no.45 Surabaya Email: galeriinvestasiuntagsby@gmail.com

Nomor : 099/pmb/GI/KSPM/III/2018
Lampiran :
Perihal : Pemberian Ijin penelitian saham

Surabaya, 26 Maret 2018

Kepada
Sdr Eka Agustianingsih
Di tempat

Dengan hormat,

Berdasarkan surat permohonan saudara dengan nomor 726/K/FE/III/2018 perihal permohonan ijin mengadakan penelitian tentang saham di Galeri BEI Untag Surabaya, maka dengan ini kami memberi ijin kepada :

N a m a : Eka Agustianingsih

NBI : 1221408718

Fakultas : Ekonomi / Akuntansi

Untuk melakukan penelitian dengan judul:

“PENGARUH PROFITABILITAS, LEVERAGE DAN KEBIJAKAN DIVIDEN TERHADAP NILAI PERUSAHAAN MANUFAKTUR SUB SEKTOR SEMEN YANG TERDAFTAR DI BURSA EFEK INDONESIA TAHUN 2013 - 2016”


Demikian surat ijin ini dibuat untuk digunakan sebagaimana mestinya.



Ketua Galeri


Soe Hadijono. MM.Ak.CPAI

YAYASAN PERGURUAN 17 AGUSTUS 1945 SURABAYA
UNIVERSITAS 17 AGUSTUS 1945 (UNTAG) SURABAYA
FAKULTAS EKONOMI



PROGRAM STUDI EKONOMI BISNIS (S1)
 PROGRAM STUDI MANAJEMEN (S1)
 PROGRAM STUDI AKUNTANSI (S1)
 PROGRAM STUDI MAGISTER MANAJEMEN (S2)
 PROGRAM STUDI DOKTOR ILMU EKONOMI (S3)

03 OCT 2017

TERAKREDITASI
 TERAKREDITASI
 TERAKREDITASI
 TERAKREDITASI

Kampus: Jl. Semolowaru 45 Surabaya 60118, Telp (031) 5925289, 082233788126 E-mail: fe@u

KARTU BIMBINGAN SKRIPSI



Nama Mahasiswa / NBI : EKA AGUSTININGSIH / 1221408718
Nama Pembimbing : Dra. Cholis Hidayati, MBA, Ak.
Judul Skripsi : PENGARUH PROFITABILITAS, LEVERAGE, DAN
 KEBIJAKAN DIVIDEN TERHADAP NILAI PERUSAHAAN
 PADA PERUSAHAAN MANUFAKTUR SUB SEKTOR SEMEN YANG TERDAFTAR
 DI BURSA EFEK INDONESIA 2013 - 2016
Mulai Program Skripsi : Semester Thn. Ak. **Selesai Bimbingan Tanggal**

No.	HARI / TANGGAL	KONSENTRASI		PARAF
		BAB / HAL	KETERANGAN REVISI	
1	18-12-2017	Proposal	Acc	<i>[Signature]</i>
2	4-1-2018	Bab I, II, III	revisi	<i>[Signature]</i>
3	11-1-2018	I, II, III	I, II Acc III revisi	<i>[Signature]</i>
4	17-1-2018	I, II, III	Acc	<i>[Signature]</i>
5	26-1-2018	IV	revisi	<i>[Signature]</i>
6	30-1-2018	IV	Acc	<i>[Signature]</i>
7	5-2-2018	V	revisi	<i>[Signature]</i>
8	12-2-2018	V	revisi	<i>[Signature]</i>
9	20-2-2018	V	revisi	<i>[Signature]</i>
10	24-2-2018	I -> VI	VI revisi, I-V = Acc	<i>[Signature]</i>
11	6-3-2018	I - VI	Acc	<i>[Signature]</i>
12	12-3-2018	I - VI, abst	abst revisi	<i>[Signature]</i>
13	24-3-2018	I - VI, abst	Acc	<i>[Signature]</i>

Perpanjangan I

Semester :

Th. Ak. :

Paraf Kajur :

Surabaya, 24-3-2018

[Signature]

(Nama dan tanda tangan Pembimbing)