

LAMPIRAN

Lampiran 1 : Data Jumlah Penduduk Jawa Timur menurut Kab/Kota
Tahun 2010, 2015 dan 2018

Kab/Kota	Jumlah Penduduk 2010	Jumlah Penduduk 2015	Jumlah Penduduk 2018
Kab. Pacitan	541.799	550.986	554.394
Kab. Ponorogo	856.682	867.393	870.705
Kab. Trenggalek	675.584	689.200	694.902
Kab. Tulungagung	992.317	1.021.190	1.035.290
Kab. Blitar	1.118.919	1.145.396	1.157.500
Kab. Kediri	1.503.095	1.546.883	1.568.113
Kab. Malang	2.451.997	2.544.315	2.591.795
Kab. Lumajang	1.008.486	1.030.193	1.039.794
Kab. Jember	2.337.909	2.407.115	2.440.714
Kab. Banyuwangi	1.559.088	1.594.083	1.609.677
Kab. Bondowoso	738.383	761.205	772.297
Kab. Situbondo	649.092	669.713	679.993
Kab. Probolinggo	1.099.011	1.140.480	1.162.092
Kab. Pasuruan	1.516.492	1.581.787	1.616.578
Kab. Sidoarjo	1.949.595	2.117.279	2.216.804
Kab. Mojokerto	1.028.605	1.080.716	1.108.718
Kab. Jombang	1.205.114	1.240.985	1.258.618
Kab. Nganjuk	1.019.018	1.041.716	1.051.900
Kab. Madiun	663.476	676.087	681.394
Kab. Magetan	621.274	627.413	628.924
Kab. Ngawi	818.989	828.783	830.090
Kab. Bojonegoro	1.212.301	1.236.607	1.246.927
Kab. Tuban	1.120.910	1.152.915	1.168.277
Kab. Lamongan	1.180.699	1.187.795	1.188.913
Kab. Gresik	1.180.974	1.256.313	1.299.024
Kab. Bangkalan	909.398	954.305	978.892
Kab. Sampang	880.696	936.801	968.520
Kab. Pamekasan	798.605	845.314	871.497
Kab. Sumenep	1.044.588	1.072.113	1.085.227
Kota Kediri	269.193	280.004	285.582
Kota Blitar	132.383	137.908	140.971
Kota Malang	822.201	851.298	866.118
Kota Probolinggo	217.679	229.013	235.211
Kota Pasuruan	186.805	194.815	199.078
Kota Mojokerto	120.623	125.706	128.282
Kota Madiun	171.305	174.995	176.697
Kota Surabaya	2.771.615	2.848.583	2.885.555
Kota Batu	190.806	200.485	205.788
Jawa Timur	37.565.706	38.847.888	39.500.851

Lampiran 2 : Data PDRB Jawa Timur menurut Kab/Kota Tahun 2010, 2015 dan 2018 (Miliar Rupiah)

Kab/Kota	PDRB 2010	PDRB 2015	PDRB 2018
Kab. Pacitan	6.817,4	Rp 11.590,6	Rp 15.010,8
Kab. Ponorogo	8.961,5	Rp 14.916,0	Rp 19.257,5
Kab. Trenggalek	7.962,1	Rp 13.634,8	Rp 17.395,5
Kab. Tulungagung	16.776,3	Rp 28.415,3	Rp 36.623,0
Kab. Blitar	16.213,9	Rp 26.776,2	Rp 34.203,4
Kab. Kediri	18.254,5	Rp 30.497,5	Rp 38.721,8
Kab. Malang	41.342,9	Rp 73.841,9	Rp 96.998,0
Kab. Lumajang	14.260,1	Rp 24.417,1	Rp 30.772,0
Kab. Jember	33.375,5	Rp 56.377,1	Rp 72.312,5
Kab. Banyuwangi	32.463,8	Rp 60.179,3	Rp 78.037,3
Kab. Bondowoso	8.515,9	Rp 14.485,6	Rp 18.527,1
Kab. Situbondo	8.471,4	Rp 14.795,7	Rp 18.930,3
Kab. Probolinggo	15.028,1	Rp 25.688,6	Rp 32.049,8
Kab. Pasuruan	61.178,3	Rp 104.778,4	Rp 135.969,4
Kab. Sidoarjo	81.472,7	Rp 146.080,9	Rp 189.282,0
Kab. Mojokerto	34.147,1	Rp 58.823,6	Rp 76.768,6
Kab. Jombang	17.350,8	Rp 29.148,0	Rp 38.085,1
Kab. Nganjuk	11.405,4	Rp 19.122,2	Rp 24.879,4
Kab. Madiun	8.119,7	Rp 13.901,5	Rp 17.679,1
Kab. Magetan	8.277,8	Rp 13.880,1	Rp 17.673,2
Kab. Ngawi	8.456,7	Rp 14.994,5	Rp 19.241,8
Kab. Bojonegoro	33.291,9	Rp 48.606,5	Rp 73.888,8
Kab. Tuban	28.017,9	Rp 48.137,7	Rp 60.844,0
Kab. Lamongan	16.275,2	Rp 28.746,2	Rp 37.332,7
Kab. Gresik	59.068,6	Rp 100.723,8	Rp 130.608,8
Kab. Bangkalan	15.881,4	Rp 19.198,9	Rp 23.886,9
Kab. Sampang	10.064,0	Rp 14.697,2	Rp 19.229,2
Kab. Pamekasan	6.994,2	Rp 12.299,3	Rp 15.952,1
Kab. Sumenep	15.136,5	Rp 27.155,9	Rp 32.743,7
Kota Kediri	57.550,6	Rp 97.444,3	Rp 128.293,4
Kota Blitar	2.855,0	Rp 4.819,1	Rp 6.319,5
Kota Malang	31.377,3	Rp 51.824,4	Rp 67.934,9
Kota Probolinggo	4.921,3	Rp 8.072,1	Rp 10.542,4
Kota Pasuruan	3.585,4	Rp 5.949,4	Rp 7.727,9
Kota Mojokerto	2.987,2	Rp 4.881,6	Rp 6.353,9
Kota Madiun	6.081,2	Rp 10.192,1	Rp 13.190,4
Kota Surabaya	231.204,7	Rp 406.223,5	Rp 544.594,5
Kota Batu	6.504,4	Rp 11.510,4	Rp 15.801,0
Jawa Timur	990.648,7	Rp 1.696.827	Rp 2.223.661,7

Lampiran 3: Hasil Data Output diolah SPSS 16.0

Hasil Uji Regresi Linear Berganda*Regression***Variables Entered/Removed^b**

Model	Variables Entered	Variables Removed	Method
1	APBD, PDRB, JP ^a		Enter

a. All requested variables entered.

b. Dependent Variable: DISPARITAS

Model Summary^b

Model	R	R Square	Adjusted R Square	Std. Error of the Estimate	Change Statistics					Durbin-Watson
					R Square Change	F Change	df1	df2	Sig. F Change	
1	.994 ^a	.987	.980	.002042	.987	130.870	3	5	.000	2.136

a. Predictors: (Constant), APBD, PDRB, JP

b. Dependent Variable: DISPARITAS

ANOVA^b

Model		Sum of Squares	df	Mean Square	F	Sig.
1	Regression	.002	3	.001	130.870	.000 ^a
	Residual	.000	5	.000		
	Total	.002	8			

a. Predictors: (Constant), APBD, PDRB, JP

b. Dependent Variable: DISPARITAS

Coefficients^a

Model	Unstandardized Coefficients		Standardized Coefficients	t	Sig.	Collinearity Statistics	
	B	Std. Error	Beta			Tolerance	VIF
1 (Constant)	.905	.003		309.729	.000		
JP	1.769E-7	.000	.189	3.221	.023	.730	1.369
PDRB	3.234E-5	.000	.946	16.823	.000	.795	1.258
APBD	-3.822E-12	.000	-.077	-1.271	.260	.685	1.460

a. Dependent Variable:

DISPARITAS

Lampiran 4


Kartu Bimbingan Skripsi

UNIVERSITAS 17 AGUSTUS 1945 (UNTAG) SURABAYA
FAKULTAS EKONOMI DAN BISNIS 17 SEP 2019
 Kampus: Jl. Semolowaru 45 Surabaya 60118, Telp (031) 5925289, 081216781170 E-mail: skripsi@untag-sby.ac.id


SEMESTER
Gasal / Genap /

KARTU BIMBINGAN SKRIPSI

Nama Mahasiswa / NBI : Evita Letno Alingrum
 Nama Pembimbing : Dr. EC. Suparno M. Si
 Judul Skripsi : Pengaruh Jumlah Penduduk, PDRB dan Pengeluaran Pemerintah (APBD) Terhadap Disparitas Regional di Jawa Timur tahun 2010-2018.
 Mulai Program Skripsi : Semester 7 Thn. Ak. 2016 Selesai Bimbingan Tanggal


No.	HARI / TANGGAL	BAB / HAL	KONSENTRASI		PARAF
				KETERANGAN REVISI	
1	17-10	Proposal		Revisi	
2	31-10	Proposal		acc	
3		I, II, III		Revisi	
4		I, II, III		Revisi	
5	14-05-20	IV, V		"	
6	20-05-20	IV, V		"	
7	16-06-20	Daf. Pus		"	
8	18-06-2020	Finalisasi		acc	

Perpanjangan I _____
 Semester : _____
 Th. Ak. : _____
 Paraf Kajar : _____

Surabaya, 18/6-2020

 (Nama dan tanda tangan Pembimbing)

Lampiran 5

Surat Izin Penelitian


YAYASAN PERGURUAN 17 AGUSTUS 1945 SURABAYA
UNIVERSITAS 17 AGUSTUS 1945 (UNTAG) SURABAYA
FAKULTAS EKONOMI DAN BISNIS
PROGRAM STUDI MANAJEMEN (S1)
 PROGRAM STUDI AKUNTANSI (S1)
 PROGRAM STUDI EKONOMI PEMBANGUNAN (S1)
 PROGRAM STUDI MAGISTER MANAJEMEN (S2)
 PROGRAM STUDI DOKTOR ILMU EKONOMI (S3)

TERAKREDITASI
 TERAKREDITASI
 TERAKREDITASI
 TERAKREDITASI

Kampus: Jl. Semolowaru 45 Surabaya 60118, Telp (031) 5931800 Ext 149, 141, E-mail: feb@untag-sb.ac.id

Nomor : 3208/K/FEB/XI/2019
Lampiran : -
Perihal : **Permohonan Ijin Untuk
 Mengadakan Penelitian**



Kepada : Yth. Kepala Badan Pusat Statistik (BPS) Provinsi Jawa Timur
 Jl. Raya Kendangsari Industri No. 43-44 Kec. Tenggilis Mejoyo Surabaya

Dengan hormat,
 Sebagai salah satu persyaratan untuk menyelesaikan studi pada Program Strata 1, maka mahasiswa diwajibkan untuk menyusun dan mempertahankan skripsi sebagai hasil penerapan pelajaran teori serta praktek yang diperoleh berdasarkan penelitian. Sehubungan dengan hal tersebut, maka dengan ini kami mohon perkenan Bapak / Ibu untuk memberikan ijin kepada mahasiswa :

Nama : Evita Retno Ningrum
N. P. M : 1231600085
Fakultas / Program Studi : Ekonomi dan Bisnis / Ekonomi Pembangunan
Alamat : Pondok Maritim Indah BLK ZZ-09 Kec. Balasklumprik
 Kec. Wiyung Surabaya
 Telp./Hp. 031-7667949

Guna melakukan penelitian pada :
BADAN PUSAT STATISTIK (BPS) PROVINSI JAWA TIMUR
 untuk memperoleh data sesuai dengan Skripsi yang sedang disusunnya dengan judul
**"PENGARUH JUMLAH PENDUDUK, PDRB, DAN APBD TERHADAP
 DISPARITAS REGIONAL DI PROVINSI JAWA TIMUR TAHUN 2015-2018"**

Demikian permohonan kami, atas perhatian dan kerjasamanya kami sampaikan terima kasih.

Surabaya, 25 Nopember 2019
 Dekan


Dr. Slamet Riyadi, MSi., Ak. CA
 NPP. 20220.93.0319