

DAFTAR PUSTAKA

- Abdul Halim. (2014). *Akuntansi Sektor Publik : Akuntansi Keuangan Daerah*. Jakarta : Salemba Empat
- Akram Arif Nugroho. (2012). *Analisis Kinerja Keuangan Pemerintah Daerah Kabupaten Boyolali Tahun 2008 – 2012*. Skripsi. Fakultas Ekonomi Universitas Muhammadiyah Surakarta.
- Cherrya Dhia Wenny. (2012). *Analisis Pengaruh Pendapatan Asli Daerah (PAD) Terhadap Kinerja Keuangan Pada Pemerintah Kabupaten dan Kota Di Propinsi Sumatera Selatan*. Jurnal Ilmiah. Forum Bisnis Dan Kewirausahaan STIE MDP Palembang.
- Dedi Nordiawan. (2007). *Akuntansi Pemerintahan*. Salemba Empat: Jakarta.
- Direktorat Jenderal Perimbangan Keuangan, Kementerian Keuangan Jakarta. 2019. *Data Anggaran Dan Realisasi APBD Tahun 2014 Kabupaten Sidoarjo*. (<http://www.djpk.kemenkeu.go.id/> diakses pada bulan Mei 2020)
- Direktorat Jenderal Perimbangan Keuangan, Kementerian Keuangan Jakarta. 2019. *Data Anggaran Dan Realisasi APBD Tahun 2015 Kabupaten Sidoarjo*. (<http://www.djpk.kemenkeu.go.id/> diakses pada bulan Mei 2020)
- Direktorat Jenderal Perimbangan Keuangan, Kementerian Keuangan Jakarta. 2019. *Data Anggaran Dan Realisasi APBD Tahun 2016 Kabupaten Sidoarjo*. (<http://www.djpk.kemenkeu.go.id/> diakses pada bulan Mei 2020)
- Direktorat Jenderal Perimbangan Keuangan, Kementerian Keuangan Jakarta. 2019. *Data Anggaran Dan Realisasi APBD Tahun 2017 Kabupaten Sidoarjo*. (<http://www.djpk.kemenkeu.go.id/> diakses pada bulan Mei 2020)
- Direktorat Jenderal Perimbangan Keuangan, Kementerian Keuangan Jakarta. 2019. *Data Anggaran Dan Realisasi APBD Tahun 2018 Kabupaten Sidoarjo*. (<http://www.djpk.kemenkeu.go.id/> diakses pada bulan Mei 2020)
- Juddy Julian. (2012). *Analisis Rasio Keuangan Anggaran Pendapatan Dan Belanja Daerah (APBD) Kota Manado Untuk Menilai Kinerja Keuangan*

- Pemerintah Kota Manado Tahun Anggaran 2011 – 2015*. Jurnal Ilmiah. Fakultas Ekonomi dan Bisnis Universitas Sam Ratulangi Manado.
- Juliani Dora. (2017). *Analisis Kinerja Keuangan Daerah Pemerintah Kota Yogyakarta Tahun 2010 – 2014*. Skripsi. Fakultas Ekonomi Universitas Sanata Dharma Yogyakarta.
- Mardiasmo. (2002). *Akuntansi Sektor Publik*. Yogyakarta:Penerbit Andy.
- Mahmudi. (2010). *Analisis Laporan Keuangan Pemerintah Daerah Edisi Dua*. Yogyakarta:UPP STIM YKPN.
- Mohammad Mahsun. (2012). *Pengukuran Kinerja Sektor Publik*. Yogyakarta:BPFE.
- Nurhidayat. (2005). *Otonomi Daerah Perimbangan Keuangan Antara Pusat dan Daerah, UU RI No. 32 Tahun 2004 & UU RI No. 33 Tahun 2004*. Bandung:Nuansa Aulia.
- Sugiyono. (2017). *Metode Penelitian Bisnis : Pendekatan Kuantitatif, Kualitatif, Kombinasi, dan R&D*. Bandung:Penerbit Alfabeta.

LAMPIRAN

Lampiran 1. Data APBD

APBD Kabupaten Sidoarjo Tahun Anggaran 2014			
Uraian	Anggaran 2014	Realisasi 2014	%
Pendapatan	2.618.592.646.365,00	3.273.379.955.996,00	125,01 %
Pendapatan Asli Daerah	919.705.959.365,00	1.115.332.938.501,00	121,27 %
Pajak daerah	546.300.000.000,00	608.692.188.164,00	111,42 %
Retribusi daerah	91.103.084.300,00	96.645.390.260,00	106,08 %
Hasil pengelolaan kekayaan daerah yang dipisahkan	26.876.875.065,00	30.401.391.941,00	113,11 %
Lain-lain PAD yang sah	255.426.000.000,00	379.593.968.136,00	148,61 %
Dana Transfer	1.419.983.810.000,00	1.402.935.437.170,00	98,80 %
Dana bagi hasil pajak/bagi hasil bukan pajak	142.474.000.000,00	145.046.925.170,00	101,81 %
Dana alokasi umum	1.199.040.000.000,00	1.199.036.154.000,00	100,00 %
Dana alokasi khusus	78.469.810.000,00	58.852.358.000,00	75,00 %
Lain-lain pendapatan daerah yang sah	278.902.877.000,00	755.111.580.325,00	270,74 %
Hibah	0,00	11.567.000.000,00	-
Dana bagi hasil pajak dari Propinsi dan Pemda lainnya	236.517.000.000,00	346.353.169.325,00	146,44 %
Dana penyesuaian dan otonomi khusus	0,00	354.710.934.000,00	-
Bantuan keuangan dari Propinsi atau Pemda lainnya	42.385.877.000,00	0,00	0,00 %
Lain-lain	0,00	42.480.477.000,00	-
Belanja	2.897.820.662.418,00	3.891.267.451.395,00	134,28 %
Belanja Tidak Langsung	1.337.268.123.285,00	2.509.235.777.530,00	187,64 %
Belanja Pegawai	1.046.310.000.000,00	1.347.461.191.154,00	128,78 %
Belanja Hibah	68.586.060.000,00	72.551.570.150,00	105,78 %
Belanja Bantuan sosial	60.806.755.000,00	48.738.240.000,00	80,15 %
Belanja Bagi hasil kpd Prop/Kab/Kota dan Pemdes	57.306.308.285,00	1.037.848.315.564,00	1.811,05 %
Belanja Bantuan keuangan kpd Prop/Kab/Kota dan Pemdes	101.259.000.000,00	842.689.718,00	0,83 %
Belanja tidak terduga	3.000.000.000,00	1.793.770.944,00	59,79 %
Belanja Langsung	1.560.552.539.133,00	1.382.031.673.865,00	88,56 %
Belanja Pegawai	52.867.539.133,00	0,00	0,00 %
Belanja Barang dan Jasa	708.715.000.000,00	690.868.186.166,00	97,48 %
Belanja Modal	798.970.000.000,00	691.163.487.699,00	86,51 %
Pembiayaan	279.231.000.000,00	447.780.358.404,00	160,36 %
Penerimaan	308.381.000.000,00	492.543.358.404,00	159,72 %
SilPA TA sebelumnya	296.481.000.000,00	484.291.240.761,00	163,35 %
Penerimaan Kembali Pemberian Pinjaman	11.900.000.000,00	8.252.117.643,00	69,35 %
Pengeluaran	29.150.000.000,00	44.763.000.000,00	153,56 %
Penyertaan Modal (Investasi) Daerah	29.150.000.000,00	44.763.000.000,00	153,56 %

(Sumber Data : <http://www.djpk.kemenkeu.go.id/portal/data/apbd>)

APBD Kabupaten Sidoarjo Tahun Anggaran 2015			
Uraian	Anggaran 2015	Realisasi 2015	%
Pendapatan	3.362.395.502.460,00	3.556.219.138.762,00	105,76 %
Pendapatan Asli Daerah	1.090.575.879.460,00	1.266.786.727.409,00	116,16 %
Pajak daerah	656.654.000.000,00	700.498.296.678,00	106,68 %
Retribusi daerah	97.650.879.460,00	139.369.832.362,00	142,72 %
Hasil pengelolaan kekayaan daerah yang dipisahkan	29.067.000.000,00	27.548.146.504,00	94,77 %
Lain-lain PAD yang sah	307.204.000.000,00	399.370.451.865,00	130,00 %
Dana Transfer	1.449.353.710.000,00	1.388.639.002.033,00	95,81 %
Dana bagi hasil pajak/bagi hasil bukan pajak	208.035.000.000,00	121.320.183.033,00	58,32 %
Dana alokasi umum	1.206.660.000.000,00	1.206.659.789.000,00	100,00 %
Dana alokasi khusus	34.658.710.000,00	60.659.030.000,00	175,02 %
Lain-lain pendapatan daerah yang sah	822.465.913.000,00	900.793.409.320,00	109,52 %
Hibah	279.084.000.000,00	9.487.077.000,00	3,40 %
Dana penyesuaian dan otonomi khusus	452.756.000.000,00	494.588.507.000,00	109,24 %
Bantuan keuangan dari Propinsi atau Pemda lainnya	90.625.913.000,00	306.138.652.320,00	337,80 %
Lain-lain	0,00	90.579.173.000,00	-
Belanja	3.690.879.924.219,00	3.662.799.265.943,00	99,24 %
Belanja Tidak Langsung	2.024.872.527.336,00	1.923.283.189.247,00	94,98 %
Belanja Pegawai	1.564.210.000.000,00	1.409.353.897.553,00	90,10 %
Belanja Hibah	127.136.000.000,00	151.649.747.780,00	119,28 %
Belanja Bantuan sosial	55.337.353.560,00	47.585.295.000,00	85,99 %
Belanja Bagi hasil kpd Prop/Kab/Kota dan Pemdes	82.987.173.776,00	84.393.020.024,00	101,69 %
Belanja Bantuan keuangan kpd Prop/Kab/Kota dan Pemdes	192.202.000.000,00	230.202.710.786,00	119,77 %
Belanja tidak terduga	3.000.000.000,00	98.518.104,00	3,28 %
Belanja Langsung	1.666.007.396.883,00	1.739.516.076.696,00	104,41 %
Belanja Pegawai	64.415.396.883,00	0,00	0,00 %
Belanja Barang dan Jasa	786.585.000.000,00	803.323.462.155,00	102,13 %
Belanja Modal	815.007.000.000,00	936.192.614.541,00	114,87 %
Pembiayaan	328.486.000.000,00	1.255.063.197.274,00	382,08 %
Penerimaan	340.386.000.000,00	1.298.260.197.274,00	381,41 %
SiLPA TA sebelumnya	328.486.000.000,00	1.288.834.398.050,00	392,36 %
Penerimaan Kembali Pemberian Pinjaman	11.900.000.000,00	9.425.799.224,00	79,21 %
Pengeluaran	11.900.000.000,00	43.197.000.000,00	363,00 %
Penyertaan Modal (Investasi) Daerah	11.900.000.000,00	43.197.000.000,00	363,00 %

(Sumber Data : <http://www.djpk.kemenkeu.go.id/portal/data/apbd>)

APBD Kabupaten Sidoarjo Tahun Anggaran 2016			
Uraian	Anggaran 2016	Realisasi 2016	%
Pendapatan	3.770.500.242.600,00	3.668.041.524.401,00	97,28 %
Pendapatan Asli Daerah	1.203.782.695.817,00	1.335.284.797.901,00	110,92 %
Pajak daerah	722.320.000.000,00	735.768.000.000,00	101,86 %
Retribusi daerah	98.652.181.548,00	106.607.000.000,00	108,06 %
Hasil pengelolaan kekayaan daerah yang dipisahkan	28.469.512.836,00	26.888.797.901,00	94,45 %
Lain-lain PAD yang sah	354.341.001.433,00	466.021.000.000,00	131,52 %
Dana Transfer	1.590.438.964.627,00	1.690.087.000.000,00	106,27 %
Dana bagi hasil pajak/bagi hasil bukan pajak	208.034.752.627,00	157.448.000.000,00	75,68 %
Dana alokasi umum	1.225.261.302.000,00	1.225.260.000.000,00	100,00 %
Dana alokasi khusus	157.142.910.000,00	307.379.000.000,00	195,60 %
Lain-lain pendapatan daerah yang sah	976.278.582.156,00	642.669.726.500,00	65,83 %
Hibah	0,00	6.471.000.000,00	-
Dana bagi hasil pajak dari Propinsi dan Pemda lainnya	351.956.456.156,00	337.207.000.000,00	95,81 %
Dana penyesuaian dan otonomi khusus	624.322.126.000,00	243.578.000.000,00	39,01 %
Lain-lain	0,00	55.413.726.500,00	-
Belanja	3.993.514.701.340,00	3.651.617.165.087,00	91,44 %
Belanja Operasional	2.331.084.811.311,00	2.020.298.165.087,00	86,67 %
Belanja Pegawai	1.686.606.093.713,00	1.408.070.000.000,00	83,49 %
Belanja Hibah	125.269.702.100,00	132.101.000.000,00	105,45 %
Belanja Bantuan sosial	55.337.353.560,00	46.763.307.000,00	84,51 %
Belanja Bagi hasil kpd Prop/Kab/Kota dan Pemdes	89.994.815.280,00	429.297.000.000,00	477,02 %
Belanja Bantuan keuangan kpd Prop/Kab/Kota dan Pemdes	370.876.846.658,00	1.212.936.674,00	0,33 %
Belanja tidak terduga	3.000.000.000,00	2.853.921.413,00	95,13 %
Belanja Modal	1.662.429.890.029,00	1.631.319.000.000,00	98,13 %
Belanja Pegawai	100.143.442.171,00	0,00	0,00 %
Belanja Barang dan Jasa	821.808.009.592,00	821.321.000.000,00	99,94 %
Belanja Modal	740.478.438.266,00	809.998.000.000,00	109,39 %
Pembiayaan	223.014.458.740,00	567.569.061.609,00	254,50 %
Penerimaan	235.914.458.740,00	582.812.061.609,00	247,04 %
SilPA TA sebelumnya	223.014.458.740,00	574.241.000.000,00	257,49 %
Penerimaan Kembali Pemberian Pinjaman	12.900.000.000,00	8.571.061.609,00	66,44 %
Pengeluaran	12.900.000.000,00	15.243.000.000,00	118,16 %
Penyertaan Modal (Investasi) Daerah	12.900.000.000,00	15.243.000.000,00	118,16 %

(Sumber Data : <http://www.djpk.kemenkeu.go.id/portal/data/apbd>)

APBD Kabupaten Sidoarjo Tahun Anggaran 2017			
Uraian	Anggaran 2017	Realisasi 2017	%
Pendapatan	3.850.639.404.011,00	4.045.685.362.113,00	105,07 %
Pendapatan Asli daerah	1.310.069.237.292,00	1.671.806.819.697,00	127,61 %
Pajak daerah	794.975.000.000,00	925.569.237.852,00	116,43 %
Retribusi daerah	94.920.694.000,00	80.087.712.760,00	84,37 %
Hasil pengelolaan kekayaan daerah yang dipisahkan	28.447.734.566,00	29.304.699.967,00	103,01 %
Lain-lain PAD yang sah	391.725.808.726,00	636.845.169.118,00	162,57 %
Dana Transfer	1.940.311.823.627,00	1.708.887.132.594,00	88,07 %
Dana bagi hasil pajak/bagi hasil bukan pajak	155.827.511.627,00	119.779.273.575,00	76,87 %
Dana alokasi umum	1.314.001.701.000,00	1.203.737.401.000,00	91,61 %
Dana alokasi khusus	470.482.611.000,00	385.370.458.019,00	81,91 %
Lain-lain pendapatan daerah yang sah	600.258.343.092,00	664.991.409.822,00	110,78 %
Dana bagi hasil pajak dari Propinsi dan Pemda lainnya	330.752.731.092,00	381.915.672.306,00	115,47 %
Dana penyesuaian dan otonomi khusus	269.430.612.000,00	268.220.391.016,00	99,55 %
Bantuan keuangan dari Propinsi atau Pemda lainnya	75.000.000,00	14.855.346.500,00	19.807,13 %
Belanja	4.269.179.372.259,00	3.748.313.122.059,00	87,80 %
Belanja Tidak Langsung	2.364.632.967.880,00	2.036.794.548.539,00	86,14 %
Belanja Pegawai	1.586.718.027.515,00	1.264.759.726.622,00	79,71 %
Belanja Hibah	150.112.571.000,00	145.911.030.742,00	97,20 %
Belanja Bantuan sosial	41.911.200.000,00	47.732.025.000,00	113,89 %
Belanja Bagi hasil kpd Prop/Kab/Kota dan Pemdes	96.942.365.900,00	101.321.451.160,00	104,52 %
Belanja Bantuan keuangan kpd Prop/Kab/Kota dan Pemdes	485.948.803.465,00	476.197.488.481,00	97,99 %
Belanja tidak terduga	3.000.000.000,00	872.826.534,00	29,09 %
Belanja Langsung	1.904.546.404.379,00	1.711.518.573.520,00	89,86 %
Belanja Pegawai	124.840.902.548,00	127.876.689.754,00	102,43 %
Belanja Barang dan Jasa	868.222.260.662,00	1.018.408.325.491,00	117,30 %
Belanja Modal	911.483.241.169,00	565.233.558.275,00	62,01 %
Pembiayaan	418.539.968.248,00	585.678.501.522,00	139,93 %
Penerimaan	431.439.968.248,00	592.688.501.522,00	137,37 %
SiLPA TA sebelumnya	418.539.968.248,00	583.992.202.844,00	139,53 %
Penerimaan Kembali Pemberian Pinjaman	12.900.000.000,00	8.696.298.678,00	67,41 %
Pengeluaran	12.900.000.000,00	7.010.000.000,00	54,34 %
Penyertaan Modal (Investasi) Daerah	12.900.000.000,00	7.010.000.000,00	54,34 %

(Sumber Data : <http://www.djpk.kemenkeu.go.id/portal/data/apbd>)

APBD Kabupaten Sidoarjo Tahun Anggaran 2018			
Uraian	Anggaran 2018	Realisasi 2018	%
Pendapatan	4.046.261.300.437,00	4.332.577.984.768,01	107,08 %
Pendapatan Asli Daerah	1.431.052.747.437,00	1.685.558.666.147,01	117,78 %
Pajak daerah	868.940.000.000,00	961.840.717.556,86	110,69 %
Retribusi daerah	84.092.006.340,00	93.100.506.077,53	110,71 %
Hasil pengelolaan kekayaan daerah yang dipisahkan	29.847.768.975,00	34.760.702.313,00	116,46 %
Lain-lain PAD yang sah	448.172.972.122,00	595.856.740.199,62	132,95 %
Dana Transfer	1.833.192.381.000,00	1.793.474.341.790,00	97,83 %
Dana bagi hasil pajak/bagi hasil bukan pajak	180.391.473.000,00	185.811.982.977,00	103,00 %
Dana alokasi umum	1.203.737.401.000,00	1.191.856.625.000,00	99,01 %
Dana alokasi khusus	449.063.507.000,00	415.805.733.813,00	92,59 %
Lain-lain pendapatan daerah yang sah	782.016.172.000,00	853.544.976.831,00	109,15 %
Hibah	140.000.000.000,00	143.491.880.000,00	102,49 %
Dana darurat	0,00	0,00	-
Dana bagi hasil pajak dari Propinsi dan Pemda lainnya	337.000.000.000,00	400.883.304.725,00	118,96 %
Dana penyesuaian dan otonomi khusus	298.643.547.000,00	292.400.305.606,00	97,91 %
Bantuan keuangan dari Propinsi atau Pemda lainnya	6.372.625.000,00	0,00	0,00 %
Lain-lain	0,00	16.769.486.500,00	-
Belanja	4.472.131.300.437,00	4.188.537.810.911,10	93,66 %
Belanja Tidak Langsung	2.303.299.555.393,00	2.177.927.459.154,16	94,56 %
Belanja Pegawai	1.500.148.114.317,00	1.419.778.097.769,16	94,64 %
Belanja Bunga	0,00	0,00	-
Belanja Subsidi	0,00	0,00	-
Belanja Hibah	218.717.350.000,00	189.370.311.602,00	86,58 %
Belanja Bantuan sosial	64.304.720.000,00	57.659.202.664,00	89,67 %
Belanja Bagi hasil kpd Prop/Kab/Kota dan Pemdes	103.051.633.634,00	511.119.847.119,00	495,98 %
Belanja Bantuan keuangan kpd Prop/Kab/Kota dan Pemdes	410.641.929.595,00	0,00	0,00 %
Belanja tidak terduga	6.435.807.847,00	0,00	0,00 %
Belanja Langsung	2.168.831.745.044,00	2.010.610.351.756,94	92,70 %
Belanja Pegawai	151.461.281.141,00	0,00	0,00 %
Belanja Barang dan Jasa	1.152.421.325.478,00	1.200.045.203.424,36	104,13 %
Belanja Modal	864.949.138.425,00	810.565.148.332,58	93,71 %
Pembiayaan	425.870.000.000,00	884.177.835.763,37	207,62 %
Penerimaan	438.770.000.000,00	890.462.835.763,37	202,95 %
SiLPA TA sebelumnya	425.870.000.000,00	883.050.741.575,52	207,35 %
Pencairan dana cadangan	0,00	0,00	-
Hasil Penjualan Kekayaan Daerah yang Dipisahkan	0,00	0,00	-
Penerimaan Pinjaman Daerah dan Obligasi Daerah	0,00	0,00	-
Penerimaan Kembali Pemberian Pinjaman	0,00	7.412.094.187,85	-
Penerimaan piutang daerah	0,00	0,00	-
Penerimaan Kembali Investasi Dana Bergulir	12.900.000.000,00	0,00	0,00 %
Pengeluaran	12.900.000.000,00	6.285.000.000,00	48,72 %
Pembentukan Dana Cadangan	0,00	0,00	-
Penyertaan Modal (Investasi) Daerah	12.900.000.000,00	6.285.000.000,00	48,72 %
Pembayaran Pokok Utang	0,00	0,00	-
Pemberian Pinjaman Daerah	0,00	0,00	-
Pembayaran Kegiatan Lanjutan	0,00	0,00	-
Pengeluaran Perhitungan Pihak Ketiga	0,00	0,00	-

(Sumber Data : <http://www.djpk.kemenkeu.go.id/portal/data/apbd>)

Lampiran 2. Hasil Turnitin

Analisis Rasio Keuangan Daerah Untuk Menilai Kinerja Keuangan Pemerintah Daerah Kabupaten Sidoarjo (Periode Tahun 2014 – 2018)			
ORIGINALITY REPORT			
% 18	% 17	% 15	% 17
SIMILARITY INDEX	INTERNET SOURCES	PUBLICATIONS	STUDENT PAPERS
PRIMARY SOURCES			
1	www.coursehero.com Internet Source		% 3
2	repository.uhn.ac.id Internet Source		% 2
3	ayurahma96.blogspot.com Internet Source		% 2
4	Submitted to Universitas Muhammadiyah Yogyakarta Student Paper		% 1
5	djpp.depkumham.go.id Internet Source		% 1
6	eprints.mercubuana-yogya.ac.id Internet Source		% 1
7	Submitted to Liberty Union High School District Student Paper		% 1
8	libraryproceeding.telkomuniversity.ac.id Internet Source		% 1

9	jurnal.umsu.ac.id Internet Source	% 1
10	digilib.uinsgd.ac.id Internet Source	% 1
11	dewo-kusumo.blogspot.com Internet Source	% 1
12	azzahra.ac.id Internet Source	% 1
13	repository.uinsu.ac.id Internet Source	% 1
14	negeriawan.blogspot.com Internet Source	% 1
15	Submitted to University of South Australia Student Paper	% 1
16	Greydi Normala Sari, Paulus Kindangen, Tri Oldy Rotinsulu. "PENGARUH KINERJA KEUANGAN TERHADAP PERTUMBUHAN EKONOMI PERKOTAAN DI SULAWESI UTARA TAHUN 2004 – 2014", JURNAL PEMBANGUNAN EKONOMI DAN KEUANGAN DAERAH, 2019 Publication	% 1
17	Submitted to Universitas Pelita Harapan Student Paper	% 1

18 jurnal.stieama.ac.id % **1**
Internet Source

19 jurnal.uinsu.ac.id % **1**
Internet Source


EXCLUDE QUOTES OFF

EXCLUDE MATCHES < 1%


EXCLUDE ON

BIBLIOGRAPHY

Lampiran 3. Kartu Bimbingan



UNIVERSITAS 17 AGUSTUS 1945 (UNTAG) SURABAYA
FAKULTAS EKONOMI DAN BISNIS
Kampus: Jl. Semolowaru 45 Surabaya 60118, Telp (031) 5925289, 081216781770 jurnal.untag-sby.ac.id



13 SEP 2019

KARTU BIMBINGAN SKRIPSI

SEMESTER
Gasal / Genap
 /

Nama Mahasiswa / NBI : M. Yoga Susilo Widyanto 2216000521

Nama Pembimbing : Dr. Spmsul Arief, MM

Judul Skripsi : Analisis Rasio Keuangan Daerah Untuk Menilai Kinerja Keuangan Pemerintah Daerah Kabupaten Sidoarjo (Periode Tahun 2014 - 2018)

Mulai Program Skripsi : Semester 7 Thn. Ak. **Selesai Bimbingan Tanggal** 23 Juni 2020


No.	HARI / TANGGAL	KONSENTRASI		PARAF
		BAB / HAL	KETERANGAN REVISI	
1	Selasa 3/8/20	Judul	Acc.	✓
2	Selasa 17/8/20	Bab I+II	Revisi Bab II, Kajian Teori	✓
3	Selasa 24/8/20	Bab II+III	Acc Bab II, Revisi Met. pen 3.	✓
4	Selasa 7/9/20	Bab III	Acc. Bab III Met. pen.	✓
5	Selasa 14/9/20	Bab IV	Revisi Deskripsi dan Paul	✓
6	Selasa 21/9/20	Bab IV	Acc. Data Penelitian	✓
7	Selasa 28/9/20	Bab V	Revisi Kesimpulan	✓
8	Selasa 6/10/20	Bab I-V	Acc. Komprehensif	✓

Perpanjangan I : _____

Semester : _____

Th. Ak. : _____

Paraf Kajar : _____

Surabaya,

 (Nama dan tanda tangan Pembimbing)