

# SKRIPSI

## ANALISIS RASIO KEUANGAN DAERAH UNTUK MENILAI KINERJA KEUANGAN PEMERINTAH DAERAH KABUPATEN SIDOARJO (PERIODE TAHUN 2014 - 2018)



Oleh :

**M. YOGA SUSILO WIDYANTO**  
NBI : 1231600071

**FAKULTAS EKONOMI DAN BISNIS  
UNIVERSITAS 17 AGUSTUS 1945 SURABAYA  
2020**

**SKRIPSI**

**ANALISIS RASIO KEUANGAN DAERAH  
UNTUK MENILAI KINERJA KEUANGAN PEMERINTAH DAERAH  
KABUPATEN SIDOARJO (PERIODE TAHUN 2014 – 2018)**



**Disusun oleh:**

**M. Yoga Susilo Widyanto**

**NBI: 1231600071**

**EKONOMI PEMBANGUNAN  
FAKULTAS EKONOMI DAN BISNIS  
UNIVERSITAS 17 AGUSTUS 1945 SURABAYA  
2020**

**ANALISIS RASIO KEUANGAN DAERAH  
UNTUK MENILAI KINERJA KEUANGAN PEMERINTAH DAERAH  
KABUPATEN SIDOARJO (PERIODE TAHUN 2014 – 2018)**

**SKRIPSI**

**Di ajukan untuk memenuhi persyaratan guna  
Mendapatkan Gelar Sarjana Ekonomi  
Program Studi Ekonomi Pembangunan  
Fakultas Ekonomi dan Bisnis**

**Oleh:**

**M. Yoga Susilo Widyanto**

**NBI: 1231600071**

**FAKULTAS EKONOMI DAN BISNIS  
UNIVERSITAS 17 AGUSTUS 1945 SURABAYA  
2020**




## LEMBAR PENGESAHAN SKRIPSI

Nama Lengkap : M. Yoga Susilo Widyanto  
NBI : 1231600071  
Fakultas : Ekonomi dan Bisnis  
Judul Skripsi : Analisis Rasio Keuangan Daerah Untuk  
Menilai Kinerja Keuangan Pemerintah  
Daerah Kabupaten Sidoarjo (Periode  
Tahun 2014 – 2018)

Surabaya, 13 , Juli, 2020

Mengetahui / Menyetujui

Pembimbing




**Dr. Drs. H. Syamsul Arief, MS.**

## LEMBAR PENGESAHAN UJIAN SKRIPSI

Dipertahankan didepan sidang Dewan Penguji Skripsi Fakultas Ekonomi dan Bisnis Universitas 17 Agustus 1945 Surabaya dan dinyatakan diterima untuk memenuhi syarat guna memperoleh gelar Sarjana ekonomi pada tanggal 09, Juli, 2020


### **TIM PENGUJI:**

- |    |                                |           |
|----|--------------------------------|-----------|
| 1. | Drs. I. Made Suparta, MM       | - Ketua   |
| 2. | Dr. Drs. H. Syamsul Arief, MS. | - Anggota |
| 3. | Dr. Ir. Wardah, MP. MM         | - Anggota |



Mengesahkan

Fakultas Ekonomi dan Bisnis Universitas 17 Agustus 1945 Surabaya  
D e k a n ,



Dr. H. Slamet Riyadi, M.Si., Ak., CA.

NPP. 20220.93.0319



## SURAT PERNYATAAN ANTI PLAGIAT

Saya, yang bertanda tangan dibawah ini :

1. Nama Lengkap : Moh Yoga Susilo Widyanto ( L / P )
2. NBI : 1231600071
3. Fakultas : Ekonomi dan Bisnis
4. Program Studi : Ekonomi Pembangunan
5. NIK : 3518052011970002
6. Alamat Rumah : Dusun Kedungsari RT.15/RW.05 Desa Bandung,  
Kecamatan Prambon, Kabupaten Nganjuk.

Dengan ini menyatakan skripsi yang berjudul :

**Analisis Rasio Keuangan Daerah Untuk Menilai Kinerja Keuangan  
Pemerintah Daerah Kabupaten Sidoarjo (Periode Tahun 2014 – 2018)**

Adalah benar – benar hasil rancangan, tulisan dan pemikiran saya sendiri, dan bukan merupakan hasil plagiat atau menyalin atau menyadur dari karya tulis ilmiah orang lain baik berupa Artikel, Skripsi, Tesis maupun Disertasi.

Demikian Surat Pertanyaan ini saya buat dengan sebenarnya, jika dikemudian hari ternyata terbukti bahwa Skripsi yang saya tulis adalah hasil Plagiat maka saya bersedia menerima sanksi apapun atas perbuatan saya dan bertanggung jawab secara mandiri tanpa ada sangkut pautnya dengan Dosen Pembimbing dan Kelembagaan Fak. Ekonomi dan Bisnis Untag Surabaya.

Surabaya, 13 , Juli, 2020

Yar  
  
( M Yoga Susilo Widyanto )







UNIVERSITAS  
**17 AGUSTUS 1945**  
SURABAYA

**BADAN PERPUSTAKAAN**  
JL. SEMOLOWARU 45 SURABAYA  
TLP. 031 593 1800 (EX 311)  
EMAIL: PERPUS@UNTAG-SBY.AC.ID.

**LEMBAR PERNYATAAN PERSETUJUAN PUBLIKASI  
KARYA ILMIAH UNTUK KEPENTINGAN AKADEMIS**

Sebagai sivitas akademik Universitas 17 Agustus 1945 Surabaya, Saya yang bertanda tangan di bawah ini:

Nama : M. Yoga Susilo Widyanto  
Fakultas : Ekonomi dan Bisnis  
Program Studi : Ekonomi Pembangunan  
Jenis Karya : Tugas Akhir/ Skripsi/ Tesis/ Disertasi/ Laporan Penelitian/  
Makalah

Demi perkembangan ilmu pengetahuan, saya menyetujui untuk memberikan kepada Badan Perpustakaan Universitas 17 Agustus 1945 Surabaya **Hak Bebas Royalti Noneksklusif (Nonexclusive Royalty-Free Right)**, atas karya saya yang berjudul:

**“ANALISIS RASIO KEUANGAN DAERAH UNTUK MENILAI KINERJA  
KEUANGAN PEMERINTAH DAERAH KABUPATEN SIDOARJO  
(PERIODE TAHUN 2014-2018)”**

Dengan **Hak Bebas Royalti Noneksklusif (Nonexclusive Royalty-Free Right)**, Badan Perpustakaan Universitas 17 Agustus 1945 Surabaya berhak menyimpan, mengalihkan media atau memformatkan, mengolah dalam bentuk pangkalan data (database), merawat, mempublikasikan karya ilmiah saya selama tetap tercantum.

Dibuat di : Universitas 17 Agustus 1945 Surabaya  
Pada Tanggal : 10 Juli 2020

Yang Menyatakan,



(...m. yoga susilo widyanto...)

## KATA PENGANTAR

Puji syukur saya ucapkan kepada Tuhan Yang Maha Esa yang telah melimpahkan rahmat dan hidayahnya sehingga saya diberikan kesempatan untuk melanjutkan pendidikan Program Sarjana Ekonomi dan menyelesaikan skripsi ini dengan penuh kebanggaan. Saya mengucapkan terima kasih kepada semua pihak yang telah membantu dan membimbing saya dalam menempuh pendidikan dan menyelesaikan skripsi ini. Ucapan terima kasih yang sebesar-besarnya saya tujukan kepada:

1. Dr. Drs. H. Syamsul Arief, MS. selaku Dosen Pembimbing saya yang telah banyak memberikan pengarahan, bimbingan, dan tambahan ilmu serta wawasannya. Saya sangat berterima kasih atas waktu yang telah diberikan untuk membimbing, mengoreksi, serta memberikan saran dalam pelaksanaan penelitian dan penulisan skripsi ini. Terima kasih juga saya ucapkan karena telah banyak membantu kelancaran proses perkuliahan saya.
2. Dr. Mulyanto Nugroho, MM., CMA., CPAI. selaku Rektor Universitas 17 Agustus 1945 Surabaya yang telah memberikan kesempatan kepada saya untuk menuntut ilmu dan menyelesaikan pendidikan Program Sarjana Ekonomi Pembangunan di Fakultas Ekonomi dan Bisnis, Universitas 17 Agustus 1945 Surabaya.
3. Dr. H. Slamet Riyadi, M.Si., Ak., CA. selaku Dekan Fakultas Ekonomi dan Bisnis, Universitas 17 Agustus 1945 Surabaya, atas kesempatan dan fasilitas serta bimbingan yang telah diberikan kepada saya selama menempuh proses perkuliahan pada pendidikan Program Sarjana Ekonomi Pembangunan di Fakultas Ekonomi dan Bisnis, Universitas 17 Agustus 1945 Surabaya.
4. Drs.Ec. Bambang Wiwoho, MM. selaku Kepala Program Studi Ekonomi Pembangunan, Universitas 17 Agustus 1945 Surabaya, yang telah memberikan kesempatan kepada saya untuk boleh melaksanakan penelitian. Terima kasih juga saya ucapkan karena telah banyak membantu kelancaran proses perkuliahan saya.
5. Seluruh Staff dan Karyawan Tata Usaha Di Fakultas Ekonomi dan Bisnis Universitas 17 Agustus 1945 Surabaya, yang telah banyak mendukung dan membantu saya dari awal perkuliahan hingga ujian skripsi ini.
6. Kedua orang tua saya yang telah bekerja keras dalam membiayai saya dan mensupport saya untuk menempuh jenjang pendidikan S1 di Universitas 17 Agustus 1945 Surabaya, karena berkat restu dan doa kedua orang tua saya



akhirnya saya mampu menempuh studi dari semester 1 hingga semester 8 dan menyelesaikan tugas akhir ini.

7. Seluruh teman saya di UKM Kesehatan yang banyak juga membantu saya memberikan semangat, support serta bantuan dalam menjalani perkuliahan di Fakultas Ekonomi dan Bisnis, Universitas 17 Agustus 1945 Surabaya.
8. Untuk teman kuliah dan main saya selama di kampus Tim Main Bareng Thoriq, Izas, Bayu Rs, Firman, Jasmine, Irul, Rizal, Jojo, Kholis yang telah banyak membantu saya dalam kegiatan perkuliahan dan juga penyusunan skripsi ini, dengan bantuan kalian saya bisa menyelesaikan skripsi ini.
9. Untuk teman saya sejak dari SMP sampai sekarang teman mengaji juga yaitu Putra, Aqil, dan Bayu yang telah banyak membantu saya, memberikan saran serta pendapatan dalam menyusun skripsi ini.

Dengan segala kelebihan serta kekurangan yang ada, saya menyadari bahwa masih banyak kekurangan dan cacat cela dan skripsi ini dan saya terbuka menerima saran dan kritik untuk perbaikan. Motto hidup saya adalah *“Usaha keras tidak akan mengkhianati hasil*, “Setiap apa-apa yang kita usahakan asalkan kita berusaha sungguh-sungguh pasti hasil itu akan kita dapat itu pasti, sesuatu tidak ada yang tidak mungkin kalau kita terus berusaha.

Akhir kata semoga skripsi ini dapat memberikan manfaat bagi saya dan para pembaca Aamiin. Terima kasih.

Surabaya, 13, Juli, 2020

Penulis

## **RINGKASAN**

Terbentuknya otonomi daerah dimulai semenjak diberlakukannya Undang-Undang No. 32 tahun 2004 tentang Pemerintah Daerah dan Undang-Undang No. 33 tahun 2004 tentang Perimbangan Keuangan antara Pemerintah Pusat dan Daerah. Berdasarkan Undang-Undang No. 32 tahun 2004 pasal 1 ayat 5 menyatakan bahwa otonomi daerah adalah hak, wewenang, dan kewajiban daerah otonom untuk mengatur dan mengurus sendiri urusan pemerintahan dan kepentingan masyarakat setempat sesuai dengan peraturan perundang-undangan. Pemerintah Pusat memberikan kewenangan dalam mengurus daerahnya sendiri dari mulai menggerakkan roda Pemerintahan Daerah Sendiri dan mengelola kekayaan daerah, dan juga mengelola mengenai keuangan daerah secara mandiri.

Pengelolaan keuangan daerah yang baik bisa dapat dikategorikan Pemerintah daerah tersebut telah berhasil membangun dan mengelola daerah tersebut, dalam penelitian ini tujuannya untuk menilai Kinerja Keuangan Pemerintah daerah Kabupaten Sidoarjo dalam periode tahun anggaran 2014 – 2018, dari mulai perhitungan Pendapatan Asli Daerah, Pendapatan Transfer, serta Belanja Daerah dari mulai Belanja Operasional dan Belanja Modal serta menganalisa kenaikan maupun penurunan pendapatan daerah.

Adapun penilaian keuangan daerah dengan menggunakan lima rasio yaitu :a) Rasio Efektifitas PAD, b) Rasio Efisiensi, c) Rasio Kemandirian Keuangan Daerah, d) Rasio Pertumbuhan, e) Rasio Keserasian. Data yang digunakan adalah Rancangan APBD dan Realisasi APBD tahun 2014 – 2018. Dalam penlian tersebut didapat hasil dengan nilai rata – rata Rasio Efektifitas PAD sebesar 118,75%, kemudian Rasio Efisiensi rata – rata sebesar 102,15%, kemudian Rasio Kemandirian Keuangan Daerah rata – rata sebesar 59,67%, kemudian Rasio Pertumbuhan ada 4 penilaian yaitu: 1)PAD rata – rata pertumbuhan sebesar 11,25%, 2)Pendapatan rata – rata pertumbuhan sebesar 7,29%, 3)Belanja Operasional rata – rata pertumbuhan sebesar -2,64%, 4)Belanja Modal rata – rata pertumbuhan sebesar 10,51%, Rasio Keserasian



ada 2 poin yaitu Belanja Modal dan Belanja Operasional, Belanja Modal rata – rata 44,27% sementara Belanja Operasional sebesar 55,73%.

Dan kesimpulan yang diambil bahwa untuk Kinerja Keuangan Daerah Kabupaten Sidoarjo dilihat dari aspek 5 Rasio perhitungan, dari Rasio Efektifitas PAD yang dikatakan Efektif, kemudian Rasio Efisiensi yang dikatakan tahun 2014 – 2015 tidak efisien dan 2016 – 2018 efisien, Rasio Kemandirian Keuangan Daerah dikatakan kategori Partisipatif, Rasio Pertumbuhan yang mencatatkan nilai plus hanya untuk Belanja Operasional yang minus, dan Rasio Keserasian yang hampir dikatakan serasi.

## SUMMARY

*The formation of regional autonomy began since the enactment of Law No. 32 of 2004 concerning Regional Government and Law No. 33 of 2004 concerning Financial Balance between Central and Regional Governments. Based on Law No. 32 of 2004 article 1 paragraph 5 states that regional autonomy is the right, authority and obligation of autonomous regions to regulate and manage their own government affairs and the interests of local communities in accordance with statutory regulations. The Central Government gives authority in managing its own region from starting to move the wheels of the Regional Government itself and managing regional wealth, and also managing regional finances independently.*

*Good regional financial management can be categorized The local government has succeeded in building and managing the area, in this study the aim is to assess the Financial Performance of the Sidoarjo Regency Government in the 2014-2018 fiscal year period, starting from the calculation of the Original Local Revenue, Transfer Income, and Regional Expenditures start from Operational Expenditures and Capital Expenditures and analyze increases and decreases in regional income.*

*There are regional financial assessments using five ratios, namely: a) PAD Effectiveness Ratio, b) Efficiency Ratio, c) Regional Financial Independence Ratio, d) Growth Ratio, e) Harmony Ratio. The data used are the APBD Draft and Realization of APBD in 2014 - 2018. The results obtained with an average value of the PAD Effectiveness Ratio of 118.75%, then the average Efficiency Ratio of 102.15%, then the Regional Financial Independence Ratio average of 59.67%, then the Growth Ratio there are 4 assessments, namely: 1) PAD average growth of 11.25%, 2) Average income growth of 7.29%, 3) Average Operating Expenditures growth of -2.64%, 4) Capital Expenditure averaged growth of 11.51%. The Harmony Ratio is 2 points: Capital Expenditures and Operational Expenditures,*



*Capital Expenditures on average 44.27% while Operational Expenditures amount to 55.73%.*

*And the conclusions drawn that for the Sidoarjo Regency Regional Financial Performance seen from the aspect of 5 calculation ratios, from the PAD Effectiveness Ratios which are said to be Effective, then the Efficiency Ratios said in 2014-2015 are inefficient and 2016-2018 efficient, the Regional Financial Independence Ratios are said to be Participatory categories, The Growth Ratio that records a plus is only for minus Operational Expenditures, and the Narrow Compliance Ratio is said to be harmonious.*

## **ABSTRAK**

### **Analisis Rasio Keuangan Daerah Untuk Menilai Kinerja Keuangan Pemerintah Daerah Kabupaten Sidoarjo (Periode Tahun 2014 – 2018)**

Tujuan penelitian ini adalah untuk menilai kinerja keuangan Pemerintah Daerah Kabupaten Sidoarjo dengan menggunakan Rasio Keuangan, Data yang digunakan adalah APBD Kabupaten Sidoarjo tahun 2014 - 2018

Metode Penelitian ini dengan menggunakan 5 aspek Rasio Keuangan Daerah yaitu: 1) Rasio Efektifitas PAD, 2) Rasio Efisiensi, 3) Rasio Kemandirian Keuangan Daerah, 4) Rasio Pertumbuhan, 5) Rasio Keserasian. Data yang digunakan adalah data Laporan Keuangan Pemerintah Daerah Kabupaten Sidoarjo yang datanya di ambil di laman DJPK Kementerian Keuangan.

Hasil analisa data, Rasio Efektifitas PAD rata – rata sebesar 118,75%, kemudian Rasio Efisiensi rata – rata sebesar 102,15%, kemudian Rasio Kemandirian Keuangan Daerah rata – rata sebesar 59,67%, kemudian Rasio Pertumbuhan ada 4 penilaian yaitu: 1) PAD rata – rata pertumbuhan sebesar 11,25%, 2) Pendapatan rata – rata pertumbuhan sebesar 7,29%, 3) Belanja Operasional rata – rata pertumbuhan sebesar -2,64%, 4) Belanja Modal rata – rata pertumbuhan sebesar 10,51%, Rasio Keserasian ada 2 poin yaitu Belanja Modal dan Belanja Operasional, Belanja Modal rata – rata 44,27% sementara Belanja Operasional sebesar 55,73%.

Dan kesimpulan yang diambil, dari Rasio Efektifitas PAD dikatakan Efektif, kemudian Rasio Efisiensi yang dikatakan tahun 2014 – 2015 tidak efisien dan 2016 – 2018 efisien, Rasio Kemandirian Keuangan Daerah dikatakan kategori Partisipatif, Rasio Pertumbuhan yang mencatatkan nilai positif hanya untuk Belanja Operasional yang minus, dan Rasio Keserasian yang hampir dikatakan serasi.

**Kata Kunci:** Rasio Efektifitas PAD, Rasio Efisiensi, Rasio Kemandirian Keuangan Daerah, Rasio Pertumbuhan, Rasio Efisiensi



## **ABSTRACT**

### ***Analysis of Regional Financial Ratios to Assess the Financial Performance of Sidoarjo Regency Government (2014 - 2018)***

*The purpose of this study was to assess the financial performance of the Sidoarjo Regency Government using the Financial Ratio, the data used was the Sidoarjo Regency Regional Budget in 2014 - 2018*

*This research method uses 5 aspects of Regional Financial Ratios, namely: 1) PAD Effectiveness Ratio, 2) Efficiency Ratio, 3) Regional Financial Independence Ratio, 4) Growth Ratio, 5) Harmony Ratio. The data used is the data of the Sidoarjo Regency Government Financial Reports whose data is taken at the DJPK Ministry of Finance page.*

*The results of data analysis, the average PAD Effectiveness Ratio is 118.75%, then the Efficiency Ratio is 102.15%, then the Regional Financial Independence Ratio is an average of 59.67%, then the Growth Ratio there are 4 assessments namely : 1) PAD average growth of 11.25%, 2) Average income growth of 7.29%, 3) Operational Expenditures average growth of -2.64%, 4) Capital Expenditures average growth of 10.51%, the Harmony Ratio there are 2 points namely Capital Expenditures and Operational Expenditures, the average Capital Expenditures are 44.27% while Operational Expenditures are 55.73%.*

*And the conclusions drawn, from the PAD Effectiveness Ratios are said to be Effective, then the Efficiency Ratios which are said to be 2014-2015 are inefficient and 2016 to 2018 efficient, the Regional Financial Independence Ratios are said to be Participatory categories, Growth Ratios that record positive values are only for minus Operational Expenditures, and Harmony Ratios that are almost harmonious.*

*Keywords: PAD Effectiveness Ratio, Efficiency Ratio, Regional Financial Independence Ratio, Growth Ratio, Efficiency Ratio*

## DAFTAR ISI

COVER LUAR .....	i
COVER DALAM.....	ii
LEMBAR PERSETUJUAN DARI DOSEN PEMBIMBING .....	iii
LEMBAR PENGESAHAN TIM PENGUJI .....	iv
LEMBAR SURAT PERNYATAAN ANTI PLAGIAT.....	v
KATA PENGANTAR.....	vi
RINGKASAN.....	viii
<i>SUMMARY</i> .....	x
ABSTRAK .....	xii
<i>ABSTRACT</i> .....	xiii
DAFTAR ISI.....	xiv
DAFTAR TABEL.....	xvi
DAFTAR GAMBAR.....	xvii
DAFTAR LAMPIRAN.....	xviii
BAB I PENDAHULUAN .....	1
1.1 Latar Belakang Masalah .....	1
1.2 Rumusan Masalah.....	3
1.3 Tujuan Penelitian.....	3
1.4 Manfaat Penelitian.....	4
BAB II KAJIAN PUSTAKA .....	5
2.1 Landasan Teori .....	5
2.1.1. Keuangan Daerah .....	5
2.1.2. Anggaran Pendapatan Dan Belanja Daerah (APBD) .....	6
2.1.3. Pendapatan Asli Daerah (PAD).....	8
2.1.4. Kinerja Keuangan Daerah .....	12
2.1.5. Rasio Keuangan Daerah.....	14
2.2 Penelitian terdahulu .....	21

2.3	Hubungan Antar Variabel.....	23
2.4	Kerangka Konseptual.....	24
BAB III METODE PENELITIAN.....		27
3.1	Desain Penelitian .....	27
3.2	Tempat dan Waktu Penelitian.....	27
3.3	Jenis dan Sumber Data.....	27
3.4	Teknik Pengumpulan Data .....	28
3.5	Devinisi Variabel dan Definisi Operasional .....	28
3.6	Proses Pengolahan Data.....	33
3.7	Metode Analisis Data .....	35
BAB IV ANALISIS DATA DAN PEMBAHASAN.....		39
4. 1	Gambaran Umum Objek Penelitian.....	39
4. 2	Deskripsi Hasil Penelitian.....	42
4. 3	Analisis Data.....	45
4.3.1	Rasio Efektifitas PAD.....	45
4.3.2	Rasio Efisiensi .....	45
4.3.3	Rasio Kemandirian Keuangan Daerah.....	46
4.3.4	Rasio Pertumbuhan.....	47
4.3.5	Rasio Keserasian.....	48
4. 4	Pembahasan .....	49
4. 5	Implikasi Penelitian .....	59
4. 6	Keterbatasan penelitian.....	59
BAB V PENUTUP.....		61
5. 1	Kesimpulan .....	61
5. 2	Saran .....	62
DAFTAR PUSTAKA .....		65
LAMPIRAN.....		67

## DAFTAR TABEL

Tabel II.1 Kriteria Pengukuran Efektifitas .....	15
Tabel II.2 Kriteria Pengukuran Efisiensi .....	16
Tabel II.3 Pola Hubungan dan Tingkat Kemandirian Daerah .....	17
Tabel III.1 Kriteria Pengukuran Efektifitas .....	33
Tabel III.2 pola Hubungan dan Tingkat Kemandirian Daerah.....	34
Tabel III.3 Kriteria Pengukuran Efisiensi .....	34
Tabel III.4 Kriteria Pengukuran Efektifitas.....	35
Tabel III.5 Kriteria Pengukuran Efisiensi .....	36
Tabel III.6 Pola hubungan dan Tingkat Kemandirian Daerah .....	36
Tabel IV.1 Luas Masing-Masing Kecamatan di Kabupaten Sidoarjo.....	40
Tabel IV.2 Jumlah Penduduk dan Kepadatan Penduduk Kab. Sidoarjo .....	41
Tabel IV.3 Data APBD Kabupaten Sidoarjo Tahun 2014 - 2016 .....	43
Tabel IV.4 Data APBD Kabupaten Sidoarjo Tahun 2017 - 2018 .....	43
Tabel IV.5 Data Realisasi APBD Kabupaten Sidoarjo Tahun 2014 - 2016.....	44
Tabel IV.6 Data Realisasi APBD Kabupaten Sidoarjo Tahun 2017 - 2018.....	44
Tabel IV.7 Rasio Efektifitas Pendapatan Asli Daerah Kabupaten Sidoarjo Tahun Anggaran 2014 - 2018 .....	45
Tabel IV.8 Rasio Efisiensi Keuangan Daerah Kabupaten Sidoarjo Tahun Anggaran 2014 - 2018 .....	46
Tabel IV.9 Rasio Kemandirian Keuangan Daerah Kabupaten Sidoarjo Tahun Anggaran 2014 - 2018 .....	46
Tabel IV.10 Rasio Pertumbuhan Keuangan Daerah Kabupaten Sidoarjo Tahun Anggaran 2014 - 2018 .....	47
Tabel IV.11 Rasio Keserasian Keuangan Daerah Kabupaten Sidoarjo Tahun Anggaran 2014 – 2018 ( Belanja Operasional).....	48
Tabel IV.12 Rasio Keserasian Keuangan Daerah Kabupaten Sidoarjo Tahun Anggaran 2014 – 2018 (Belanja Modal).....	49



## DAFTAR GAMBAR

Gambar 2.1 Kerangka Konseptual.....	25
Gambar 4.1 Peta Administrasi Kabupaten Sidoarjo.....	39
Gambar 4.2 Grafik Perkembangan Rasio Efektifitas PAD Kabupaten Sidoarjo Tahun Anggaran 2014 - 2018 .....	50
Gambar 4.3 Grafik Perkembangan Rasio Efisiensi Keuangan Daerah Kabupaten Sidoarjo Tahun Anggaran 2014 - 2018 .....	51
Gambar 4.4 Grafik Perkembangan Rasio Kemandirian Keuangan Daerah Kabupaten Sidoarjo Tahun Anggaran 2014 - 2018 .....	53
Gambar 4.5 Grafik Perkembangan Rasio Pertumbuhan Keuangan Kabupaten Sidoarjo Tahun Anggaran 2014 - 2018.....	54
Gambar 4.6 Grafik Pertumbuhan Rasio Keserasian Keuangan Daerah Kabupaten Sidoarjo Tahun Anggaran 2014 - 2018 .....	58

## **DAFTAR LAMPIRAN**

Lampiran 1 Data APBD.....	67
Lampiran 2 Hasil Turnitin.....	72
Lampiran 3 Kartu Bimbingan Skripsi.....	75