

===== SKRIPSI =====
**ANALISIS KINERJA KEUANGAN (RASIO LIKUIDITAS, RASIO
SOLVABILITAS, RASIO PROFITABILITAS) TERHADAP NILAI
PERUSAHAAN *FOOD AND BEVERAGE* YANG TERDAFTAR DI BURSA
EFEK INDONESIA PERIODE 2016-2018**



Oleh :

Dita Feriana Putri

NBI : 1211600195

**FAKULTAS EKONOMI DAN BISNIS
UNIVERSITAS 17 AGUSTUS 1945 SURABAYA
2020**

**ANALISIS KINERJA KEUANGAN (RASIO LIKUIDITAS, RASIO
SOLVABILITAS, RASIO PROFITABILITAS) TERHADAP NILAI
PERUSAHAAN *FOOD AND BEVERAGE* YANG TERDAFTAR DI BURSA
EFEK INDONESIA PERIODE 2016-2018**

SKRIPSI

Diajukan untuk memenuhi persyaratan guna
mendapatkan Gelar Sarjana Ekonomi
Program Studi Manajemen
Fakultas Ekonomi dan Bisnis

Oleh :

Dita Feriana Putri

NBI : 1211600195

**FAKULTAS EKONOMI DAN BISNIS
UNIVERSITAS 17 AGUSTUS 1945 SURABAYA
2020**

LEMBAR PENGESAHAN PEMBIMBING

Nama Lengkap : Dita Feriana Putri
NBI : 1211600195
Fakultas : Ekonomi dan Bisnis
Program Studi : Manajemen
Judul Skripsi :
ANALISIS KINERJA KEUANGAN (RASIO LIKUIDITAS, RASIO
SOLVABILITAS, RASIO PROFITABILITAS) TERHADAP NILAI
PERUSAHAAN *FOOD AND BEVERAGE* YANG TERDAFTAR DI BURSA
EFEK INDONESIA PERIODE 2016-2018

Surabaya, 22-6-2020.

Mengetahui / Menyetujui

Pembimbing,






Drs. Ec. Johannes S, MM

LEMBAR PENGESAHAN UJIAN PENGUJI

Dipertahankan di depan sidang Dewan Penguji Skripsi Fakultas Ekonomi dan Bisnis Universitas 17 Agustus 1945 Surabaya dan dinyatakan diterima untuk memenuhi syarat guna memperoleh gelar Sarjana Ekonomi pada tanggal 29 Juni 2020.

TIM PENGUJI :

- | | | |
|-------------------------------------|-----------|--|
| 1. Drs. Ec. Istiono, MBA. | (Ketua) | :  |
| 2. Drs. Ec. Johannes Silalahi, M.M. | (Anggota) | :  |
| 3. I A Nuh Kartini, SE., M.M | (Anggota) | :  |

Mengesahkan

Fakultas Ekonomi dan Bisnis Universitas 17 Agustus 1945 Surabaya

Dekan,



Dr. H. Slamet Riyadi, M.Si., Ak., CA

LEMBAR SURAT PERNYATAAN ANTI PLAGIAT

Saya, yang bertanda tangan dibawah ini :

1. Nama Lengkap (KTP) : Dita Feriana Putri (P)
2. NBI : 1211600195
3. Fakultas : Ekonomi dan Bisnis
4. Program Studi : Manajemen
5. NIK (KTP) :3506175411950004
6. Alamat Rumah (KTP) : Jl. Bagawanta Bari, 001/019, Desa Tertek,
Kec. Pare, Kab. Kediri

Dengan ini menyatakan skripsi yang berjudul:

ANALISIS KINERJA KEUANGAN (RASIO LIKUIDITAS, RASIO
SOLVABILITAS, RASIO PROFITABILITAS) TERHADAP NILAI
PERUSAHAAN *FOOD AND BEVERAGE* YANG TERDAFTAR DI BURSA
EFEK INDONESIA PERIODE 2016-2018

Adalah benar-benar hasil rancangan, tulisan dan pemikiran saya sendiri, dan bukan merupakan hasil plagiat atau menyalin atau menyadur dari karya tulis ilmiah orang lain baik berupa Artikel, Skripsi, Tesis maupun Disertasi.

Demikian surat pernyataan ini saya buat dengan sebenarnya, jika dikemudian hari ternyata terbukti bahwa Skripsi yang saya tulis adalah hasil Plagiat maka saya bersedia menerima sanksi apapun atas perbuatan saya dan bertanggung jawab secara mandiri tanpa ada sangkut pautnya dengan Dosen Pembimbing dan Kelembagaan Fak. Ekonomi dan Bisnis Untag Surabaya.

Surabaya, 14 Juli 2020

Yang membuat,



(Dita Feriana Putri)



UNIVERSITAS
17 AGUSTUS 1945
SURABAYA

BADAN PERPUSTAKAAN
JL. SEMOLOWARU 45 SURABAYA
TLP. 031 593 1800 (EK 311)
EMAIL: PERPUS@UNTAG-SBY.AC.ID

**LEMBAR PERNYATAAN PERSETUJUAN PUBLIKASI
KARYA ILMIAH UNTUK KEPENTINGAN AKADEMIS**

Sebagai sivitas akademik Universitas 17 Agustus 1945 Surabaya, Saya yang bertanda tangan di bawah ini:

Nama : Dita Feriana Putri
Fakultas : Ekonomi
Program Studi : Manajemen
Jenis Karya : Tugas Akhir / Skripsi

Demi perkembangan ilmu pengetahuan, saya meyetujui untuk memberikan kepada Badan Perpustakaan Universitas 17 Agustus 1945 Surabaya **Hak Bebas Royalti Noneksklusif (Nonexclusive Royalty-Free Right)** atas karya saya yang berjudul:
Analisis Kinerja Keuangan (Rasio Likuiditas, Rasio Solvabilitas, Rasio Profitabilitas) Terhadap Nilai Perusahaan Food and Beverage yang Terdaftar di Bursa Efek Indonesia Periode 2016 - 2018

Dengan **Hak Bebas Royalti Noneksklusif (Nonexclusive Royalty-Free Right)**, Badan Perpustakaan Universitas 17 Agustus 1945 Surabaya berhak menyimpan, mengalihkan media atau memformatkan, mengolah dalam bentuk pangkalan data (database), merawat, mempublikasikan karya ilmiah saya selama tetap tercantum.

Dibuat di : Universitas 17 Agustus 1945 Surabaya
Pada Tanggal : 14 Juli 2020

Yang Menyatakan

METERAI
TEMPEL
PESCAHP3734
6000
DITANDA TANGAN
(...Dita Feriana Putri...)

KATA PENGANTAR

Puji syukur saya ucapkan kepada Tuhan Yang Maha Esa yang telah melimpahkan rahmat dan hidayahnya sehingga saya diberikan kesempatan untuk melanjutkan pendidikan Program Sarjana Ekonomi dan menyelesaikan skripsi ini dengan penuh kebanggaan. Saya mengucapkan terima kasih kepada semua pihak yang telah membantu dan membimbing saya dalam menempuh pendidikan dan menyelesaikan skripsi ini. Ucapan terima kasih yang sebesar-besarnya saya tujukan kepada:


1. Drs. Ec Johannes Silalahi, MM. selaku Pembimbing yang telah banyak memberikan pengarahan, bimbingan, dan tambahan ilmu serta wawasannya. Saya sangat berterima kasih atas waktu yang telah diberikan untuk membimbing, mengoreksi, serta memberikan saran dalam pelaksanaan penelitian dan penulisan skripsi ini. Terima kasih juga saya ucapkan karena telah banyak membantu kelancaran proses perkuliahan saya.
2. Dr. Mulyanto Nugroho, MM., CMA., CPAI. selaku Rektor Universitas 17 Agustus 1945 Surabaya, yang telah memberikan kesempatan kepada saya untuk menuntut ilmu dan menyelesaikan pendidikan Program Sarjana Ekonomi Manajemen di Fakultas Ekonomi dan Bisnis Universitas 17 Agustus 1945 Surabaya.
3. Dr. H. Slamet Riyadi, M.Si., Ak., CA. Selaku Dekan Fakultas Ekonomi dan Bisnis, Universitas 17 Agustus 1945 Surabaya, atas kesempatan dan fasilitas serta bimbingan yang telah diberikan kepada saya selama menempuh proses perkuliahan pada pendidikan Program Sarjana Ekonomi Manajemen di Fakultas Ekonomi dan Bisnis, Universitas 17 Agustus 1945 Surabaya.
4. Dr. Ulfi Pristiana, M.Si. Selaku Kepala Program Studi Manajemen, Universitas 17 Agustus 1945 Surabaya, yang telah memberikan kesempatan kepada saya untuk boleh melaksanakan penelitian. Terima kasih juga saya ucapkan karena telah banyak membantu kelancaran proses perkuliahan saya.

5. Drs. Ec. Istiono, MBA. selaku ketua penguji dan I A Nuh Kartini, SE., M.M selaku penguji, dalam sidang proposal dan sidang skripsi, yang telah memberikan waktu untuk pengarahan dan menambah wawasan keilmuan saya serta memberikan saran yang terbaik selama pelaksanaan penelitian hingga sidang skripsi. Terima kasih juga saya ucapkan karena telah banyak membantu kelancaran proses perkuliahan saya.
6. Seluruh Staff dan Karyawan Tata Usaha di Fakultas Ekonomi dan Bisnis Universitas 17 Agustus 1945 Surabaya, yang telah banyak mendukung dan membantu saya dari awal perkuliahan hingga ujian skripsi ini.
7. Kedua Orang Tua saya, Bpk. Musali dan Ibu Marohatin yang telah memberikan izin, do'a dan seluruh tenaga yang terbaik kepada saya untuk dapat menyelesaikan proses perkuliahan di Fakultas Ekonomi dan Bisnis Universitas 17 Agustus 1945 Surabaya.
8. Kedua kakak saya, Dodik Irawan dan Deli Setiawan, serta adik saya Dhina Rachma yang telah memberikan dukungan dan semangat untuk saya.
9. Terima kasih kepada teman-teman kampus, Nanda, Intan, Atul dkk yang telah menjadi tempat berkeluh kesah selama proses perkuliahan serta sebagai teman seperjuangan dalam proses penyelesaian skripsi ini di tengah pandemi Covid 19 yang menimpa negeri ini.
10. Terima kasih kepada rekan-rekan dari Program Studi Manajemen, teman-teman Fakultas Ekonomi dan Bisnis, serta pihak yang tidak dapat saya sebutkan satu persatu di Universitas 17 Agustus 1945 Surabaya yang telah banyak membantu dan memberikan saran selama proses perkuliahan hingga selesai.

Dengan segala kelebihan serta kekurangan yang ada, saya menyadari bahwa masih banyak cacat cela dalam skripsi ini dan saya terbuka menerima saran dan kritik untuk perbaikan kedepannya agar lebih baik. Motto saya “Kekuatan bukan berasal dari kemenangan. Perjuanganlah yang melahirkan kekuatan. Kekuatan hanya dimiliki oleh mereka yang mampu bangkit dari kegagalan”

Akhir kata, semoga skripsi ini dapat memberikan manfaat bagi saya dan para pembaca. Terima kasih.

Surabaya,14 Juli 2020.....



Penulis

RINGKASAN

ANALISIS KINERJA KEUANGAN (RASIO LIKUIDITAS, RASIO SOLVABILITAS, RASIO PROFITABILITAS) TERHADAP NILAI PERUSAHAAN *FOOD AND BEVERAGE* PERIODE 2016-2018

Dalam penelitian ini menganalisis kinerja keuangan perusahaan *food and beverage* yang terdaftar di Bursa Efek Indonesia selama 3 tahun terakhir sejak tahun 2016-2018. Perusahaan *food and beverage* merupakan sektor perusahaan manufaktur yang kinerja emiten-emitenya semakin meningkat pada tahun 2018. Pertumbuhan perekonomian di Indonesia menjadi tantangan perusahaan untuk menghadapi persaingan yang semakin ketat. Terutama pada sektor makanan dan minuman yang mampu memberikan kontribusi besar terhadap perekonomian nasional termasuk dalam peningkatan nilai investasi nasional. Produk dalam sektor ini menjadi kebutuhan primer dalam jangka panjang. Meskipun dalam kondisi yang kurang baik namun produk dalam sektor ini tetap dibutuhkan oleh masyarakat. Hal ini menjadi kesempatan bagi investor untuk menginvestasikan modalnya melihat sektor ini mampu dan tumbuh berkembang serta melewati berbagai krisis maupun persoalan dan tidak terlepas dari kuatnya menanamkan sebuah nilai perusahaan.

Dalam penelitian ini penulis menggunakan rasio keuangan yang terdiri dari rasio likuiditas, rasio solvabilitas, dan rasio profitabilitas untuk menganalisis kinerja keuangan terhadap nilai perusahaan sektor *food and beverage* yang terdaftar di Bursa Efek Indonesia. Nilai perusahaan merupakan suatu hal yang sangat penting karena nilai perusahaan yang tinggi akan diikuti dengan tingginya kesejahteraan para pemegang saham. Likuiditas menunjukkan kemampuan perusahaan dalam memenuhi hutang jangka pendek. Likuiditas yang tinggi dapat mempengaruhi investor untuk berinvestasi pada perusahaan sehingga permintaan saham akan meningkat dan kemudian harganya naik. Selain itu, faktor yang mempengaruhi nilai perusahaan adalah solvabilitas. Rasio ini digunakan untuk mengukur kemampuan perusahaan untuk melunasi kewajiban jangka pendek maupun jangka panjang. Salah

satu cara untuk menghitung rasio ini adalah dengan cara membandingkan seluruh hutang termasuk hutang lancar dengan ekuitas. Semakin besar nilai yang dihasilkan dalam perhitungan tersebut maka akan semakin kecil laba yang dibagikan kepada pemegang saham, sehingga dapat menurunkan harga saham yang bersangkutan. Variabel lainnya yang mempengaruhi nilai perusahaan adalah profitabilitas. Profitabilitas adalah kemampuan perusahaan dalam menghasilkan laba yang berasal dari penjualan dan keputusan investasi yang dilakukan perusahaan. Profitabilitas yang tinggi menunjukkan prospek perusahaan yang bagus akan meningkatkan kepercayaan investor dan saham perusahaan akan dihargai mahal oleh market.

Populasi penelitian meliputi seluruh perusahaan manufaktur sektor makanan dan minuman yang terdaftar di Bursa Efek Indonesia periode 2016-2018. Teknik pemilihan sampel menggunakan metode *purposive sampling* dan diperoleh data sampel penelitian sebanyak 16 perusahaan. Teknik pengumpulan data menggunakan dokumentasi dari laporan keuangan yang dipublikasikan di website resmi Bursa Efek Indonesia yaitu www.idx.co.id. Teknik analisis yang digunakan dalam penelitian ini adalah regresi linear berganda. Hasil penelitian menunjukkan bahwa: (1) Rasio Likuiditas berpengaruh tidak signifikan terhadap Nilai Perusahaan, dengan koefisien regresi sebesar -0,319 dan nilai signifikansi $0,568 > 0,05$; (2) Rasio Solvabilitas berpengaruh tidak signifikan terhadap Nilai Perusahaan, dengan koefisien regresi sebesar 2,414 dan nilai signifikansi $0,258 > 0,05$; (3) Rasio Profitabilitas berpengaruh signifikan terhadap Nilai Perusahaan, dengan koefisien regresi sebesar 0,286 dan nilai signifikansi $0,00 < 0,05$; (4) Rasio Likuiditas, Rasio Solvabilitas, Rasio Profitabilitas berpengaruh terhadap Nilai Perusahaan dengan signifikan si sebesar 0,000 dengan nilai R_2 sebesar 77,3%.

SUMMARY

ANALYSIS OF FINANCIAL PERFORMANCE (LIQUIDITY RATIO, SOLVENCY RATIO, PROFITABILITY RATIO) ON FOOD AND BEVERAGE COMPANIES VALUE LISTED ON INDONESIA STOCK EXCHANGE 2016-2018 PERIOD

In this study analyzed the financial performance of food and beverage companies listed on the Indonesia Stock Exchange for the last 3 years from 2016-2018. The food and beverage company is a manufacturing sector whose issuers' performance will increase in 2018. Economic growth in Indonesia is a challenge for companies to face increasingly fierce competition. Especially in the food and beverage sector that is able to make a major contribution to the national economy, including in increasing the value of national investment. Products in this sector become primary needs in the long run. Even though the condition is not good, products in this sector are still needed by the community. This is an opportunity for investors to invest their capital to see this sector is able and growing and developing through various crises and problems and can not be separated from the strength of investing in a company's value.

In this study the authors use financial ratios consisting of liquidity ratios, solvency ratios, and profitability ratios to analyze financial performance against the value of food and beverage companies listed on the Indonesia Stock Exchange. The value of the company is very important because the high value of the company will be followed by the high welfare of the shareholders. Liquidity shows the company's ability to meet short-term debt. High liquidity can influence investors to invest in companies so that demand for shares will increase and then prices rise. In addition, a factor influencing company value is solvency. This ratio is used to measure the company's ability to pay off short-term and long-term obligations. One way to calculate this ratio is to compare all debt including current debt to equity. The greater the value generated in the calculation, the smaller the profit distributed to

shareholders, so that it can reduce the price of the shares concerned. Another variable that affects the value of the company is profitability. Profitability is the company's ability to generate profits derived from sales and investment decisions made by the company. High profitability indicates a good company prospect will increase investor confidence and the company's shares will be valued expensive by the market.

The study population includes all food and beverage manufacturing companies listed on the Indonesia Stock Exchange in the 2016-2018 period. The sample selection technique used a purposive sampling method and obtained data from a sample of 16 companies. The data collection technique uses documentation from financial reports published on the official website of the Indonesia Stock Exchange, www.idx.co.id. The analysis technique used in this study is multiple linear regression. The results showed that: (1) Liquidity Ratio had no significant effect on Company Value, with a regression coefficient of -0.319 and a significance value of $0.568 > 0.05$; (2) Solvency Ratio has no significant effect on Company Value, with a regression coefficient of 2.414 and a significance value of $0.258 > 0.05$; (3) Profitability Ratios have a significant effect on Company Value, with a regression coefficient of 0.286 and a significance value of $0.00 < 0.05$; (4) Liquidity Ratios, Solvency Ratios, Profitability Ratios affect the Company Value with a significant t of 0,000 with an R^2 of 77.3%.

ABSTRAK

ANALISIS KINERJA KEUANGAN (RASIO LIKUIDITAS, RASIO SOLVABILITAS, RASIO PROFITABILITAS) TERHADAP NILAI PERUSAHAAN *FOOD AND BEVERAGE* PERIODE 2016-2018

Penelitian ini bertujuan untuk menganalisis kinerja keuangan perusahaan food and beverage yang terdaftar di Bursa Efek Indonesia (BEI) periode 2016-2018. Kinerja keuangan perusahaan diukur dengan menggunakan rasio keuangan: rasio likuiditas yang diproksikan dengan *current ratio* (CR), rasio solvabilitas yang diproksikan dengan *debt to equity ratio* (DER), dan rasio profitabilitas yang diproksikan dengan *return on equity* (ROE) untuk mengetahui pengaruh terhadap Nilai Perusahaan yang diproksikan dengan *price book value* (PBV).

Populasi penelitian meliputi seluruh perusahaan manufaktur sektor makanan dan minuman yang terdaftar di Bursa Efek Indonesia periode 2016-2018 dan diperoleh data sebanyak 16 perusahaan. Teknik pengumpulan data menggunakan dokumentasi dari laporan keuangan yang dipublikasikan di website resmi Bursa Efek Indonesia yaitu www.idx.co.id. Teknik analisis yang digunakan dalam penelitian ini adalah regresi linear berganda.

Hasil penelitian menunjukkan bahwa: (1) Rasio Likuiditas berpengaruh tidak signifikan terhadap Nilai Perusahaan, dengan koefisien regresi sebesar -0,455 dan nilai signifikansi $0,270 > 0,05$; (2) Rasio Solvabilitas berpengaruh tidak signifikan terhadap Nilai Perusahaan, dengan koefisien regresi sebesar 0,662 dan nilai signifikansi $0,670 > 0,05$; (3) Rasio Profitabilitas berpengaruh signifikan terhadap Nilai Perusahaan, dengan koefisien regresi sebesar 0,212 dan nilai signifikansi $0,00 < 0,05$; (4) Rasio Likuiditas, Rasio Solvabilitas, Rasio Profitabilitas berpengaruh terhadap Nilai Perusahaan dengan signifikan si sebesar 0,000 dengan nilai R_2 sebesar 77,3%.

Kata kunci: Likuiditas, Solvabilitas, Profitabilitas, Nilai Perusahaan

ABSTRACT

ANALYSIS OF FINANCIAL PERFORMANCE (LIQUIDITY RATIO, SOLVENCY RATIO, PROFITABILITY RATIO) ON FOOD AND BEVERAGE COMPANIES VALUE LISTED ON INDONESIA STOCK EXCHANGE 2016-2018 PERIOD

The study aims to analyze financial performance of food and beverage companies listed on Indonesia Stock Exchange (IDX). The company's financial performance is measured using financial ratios: liquidity ratios that are proxied by current ratio (CR), solvency ratios proxied by debt to equity ratio (DER), and profitability ratios that are proxied by return on equity (ROE) to determine the effect on Company Value proxied by Price Book Value (PBV).

The study population included all food and beverage manufacturing companies listed on the Indonesia Stock Exchange in the 2016-2018 period and obtained as many as 16 companies. The data collection technique uses documentation from financial reports published on the official website of the Indonesia Stock Exchange, www.idx.co.id. The analysis technique used in this study is multiple linear regression.

The results showed that: (1) Liquidity Ratio had no significant effect on Company Value, with a regression coefficient of -0.319 and a significance value of $0.568 > 0.05$; (2) Solvency Ratio has no significant effect on Company Value, with a regression coefficient of 2.414 and a significance value of $0.258 > 0.05$; (3) Profitability Ratios have a significant effect on Company Value, with a regression coefficient of 0.286 and a significance value of $0.00 < 0.05$; (4) Liquidity Ratios, Solvency Ratios, Profitability Ratios affect the Company Value with a significant t of 0,000 with an R^2 of 77.3%.

Keywords: Liquidity, Solvency, Profitability, Company Value

DAFTAR ISI

SAMPUL LUAR.....	i
SAMPUL DALAM.....	ii
LEMBAR PENGESAHAN PEMBIMBING	iii
LEMBAR PENGESAHAN TIM PENGUJI	iv
LEMBAR SURAT PERNYATAAN ANTI PLAGIAT	v
KATA PENGANTAR.....	vi
RINGKASAN.....	ix
<i>SUMMARY</i>	xi
ABSTRAK	xiii
<i>ABSTRACT</i>	xiv
DAFTAR ISI	xv
DAFTAR GAMBAR.....	xix
DAFTAR TABEL.....	xx
DAFTAR LAMPIRAN.....	xxi
BAB I PENDAHULUAN.....	1
1.1 Latar Belakang Masalah.....	1
1.2 Rumusan Masalah.....	2
1.3 Tujuan Penelitian	3
1.4 Manfaat Masalah	3

BAB II KAJIAN PUSTAKA.....	4
2.1 Landasan Teori dan Penelitian Terdahulu	4
2.1.1 Manajemen keuangan	4
2.1.2 Laporan keuangan	5
2.1.3 Rasio keuangan	6
2.1.4 Nilai perusahaan.....	7
2.2 Hubungan Antar Variabel.....	9
2.2.1 Hubungan rasio likuiditas terhadap nilai perusahaan	9
2.2.2 Hubungan rasio solvabilitas terhadap nilai perusahaan	9
2.2.1 Hubungan rasio profitabilitas terhadap nilai perusahaan	9
2.3 Kerangka Konseptual.....	10
2.4 Hipotesis	11
BAB III METODE PENELITIAN.....	12
3.1 Desain Penelitian	12
3.2 Tempat dan Waktu Penelitian	12
3.3 Jenis dan Sumber Data.....	12
3.4 Populasi dan Sampel	13

3.5 Teknik Pengumpulan Data.....	16
3.6 Devinisi Variabel dan Devinisi Operasional	17
3.7 Proses Pengolahan Data	19
3.8 Metode Analisis Data.....	19
3.8.1 Analisis deskriptif.....	19
3.8.2 Analisis statistik	19
3.9 Teknik Pengujian Hipotesis dan Analisis Data.....	20
3.9.1 Uji asumsi klasik	20
3.9.2 Analisis statistik	21
BAB IV HASIL PENELITIAN DAN PEMBAHASAN.....	22
4.1 Gambaran Umum Objek Penelitian	22
4.1.1 Gambaran umum perusahaan Bursa Efek Indonesia	22
4.1.2 Klasifikasi sektor di Bursa Efek Indonesia	24
4.2 Deskripsi Hasil Penelitian.....	25
4.3 Analisa Data.....	26
4.3.1 Hasil perhitungan analisis data	26
4.3.2 Analisis deskriptif	26
4.4 Pengujian Hipotesis	28
4.4.1 Uji asumsi klasik	28
4.4.1.1 Uji normalitas	28

4.4.1.2 Uji multikolinearitas	30
4.4.1.3 Uji autokorelasi	31
4.4.1.4 Uji heteroskedastisitas	32
4.4.2 Uji regresi linear berganda	33
4.4.3 Uji F (signifikansi secara simultan)	35
4.4.4 Uji t (signifikansi secara parsial)	36
4.4.5 Uji Koefisien determinasi (Adjusted R ²)	37
4.5 Pembahasan Hasil Temuan Penelitian	38
4.5.1 Pengaruh rasio likuiditas terhadap nilai perusahaan	38
4.5.2 Pengaruh rasio solvabilitas terhadap nilai perusahaan	39
4.5.3 Pengaruh rasio profitabilitas terhadap nilai perusahaan	39
4.5.4 Pengaruh rasio likuiditas, rasio solvabilitas, rasio profitabilitas terhadap nilai perusahaan	39
4.5.5 Analisis koefisien determinasi	40
4.6 Implikasi Penelitian	40
4.6.1 Implikasi teoritis	40
4.6.2 Implikasi praktis	42
4.7 Keterbatasan Penelitian	42
BAB V PENUTUP.....	43
5.1 Kesimpulan	43

5.2 Saran.....	43
----------------	----

DAFTAR PUSTAKA

LAMPIRAN

DAFTAR GAMBAR

Gambar 4.1 Grafik Uji Normalitas.....	28
Gambar 4.2 Hasil Uji Heteroskedastisitas.....	32

DAFTAR TABEL

Tabel 2.1 Penelitian Terdahulu	8
Tabel 3.1 Populasi Penelitian	14
Tabel 3.2 Sampel Penelitian	16
Tabel 4.2 Hasil Deskripsi Statistik	26
Tabel 4.3 Hasil Uji Multikolinearitas	30
Tabel 4.4 Hasil Uji Autokorelasi	31
Tabel 4.5 Hasil Analisis Regresi Berganda.....	33
Tabel 4.6 Hasil Uji t (Signifikansi Parsial)	34
Tabel 4.7 Hasil Uji F (Signifikansi Simultan)	36
Tabel 4.8 Hasil Koefisien Determinasi.....	37

DAFTAR LAMPIRAN

LAMPIRAN 1. Hasil Perhitungan Analisis Data	4
---	---

