

SKRIPSI

**PENGARUH KEPEMILIKAN MANAJERIAL, KEPEMILIKAN
INSTITUSIONAL DAN PROFITABILITAS TERHADAP NILAI
PERUSAHAAN FARMASI YANG TERDAFTAR
DI BURSA EFEK INDONESIA
TAHUN 2011-2016**



Oleh :

PUTRI REZKI WIRAWATI

NBI : 1221408772

**FAKULTAS EKONOMI
UNIVERSITAS 17 AGUSTUS 1945 SURABAYA
2018**

SKRIPSI

**PENGARUH KEPEMILIKAN MANAJERIAL, KEPEMILIKAN
INSTITUSIONAL DAN PROFITABILITAS TERHADAP NILAI
PERUSAHAAN FARMASI YANG TERDAFTAR
DI BURSA EFEK INDONESIA
TAHUN 2011-2016**



Oleh :

PUTRI REZKI WIRAWATI

NBI : 1221408772

**FAKULTAS EKONOMI
UNIVERSITAS 17 AGUSTUS 1945 SURABAYA
2018**

**PENGARUH KEPEMILIKAN MANAJERIAL,KEPEMILIKAN
INSTITUSIONAL DAN PROFITABILITAS TERHADAP NILAI
PERUSAHAAN FARMASI YANG TERDAFTAR DI BURSA
EFEK INDONESIA TAHUN 2011-2016**

SKRIPSI

**Diajukan Untuk Memenuhi Persyaratan Guna
Mendapatkan Gelar Sarjana Ekonomi
Program Studi Akuntansi**

Oleh:

**Putri Rezki Wirawati
NBI : 1221408772**

**FAKULTAS EKONOMI
UNIVERSITAS 17 AGUSTUS 1945 SURABAYA
2018**

LEMBAR PENGESAHAN SKRIPSI

Nama : Putri Rezki Wirawati

NBI : 1221408772


Prodi : Akuntansi

Judul Skripsi : **PENGARUH KEPEMILIKAN MANAJERIAL, KEPEMILIKAN INSTITUSIONAL, DAN PROFITABILITAS TERHADAP NILAI PERUSAHAAN FARMASI YANG TERDAFTAR DI BURSA EFEK INDONESIA TAHUN 2011-2016**

Surabaya, 06 Februari 2018

Mengetahui/Menyetujui

Pembimbing


Dra. Ec Tries Ellia Sandari, MM,CMA.

LEMBAR PENGESAHAN UJIAN SKRIPSI

Dipertahankan di depan sidang Dewan Penguji Skripsi Fakultas Ekonomi Universitas 17 Agustus 1945 Surabaya dan dinyatakan diterima untuk memenuhi syarat guna memperoleh Gelar Sarjana Ekonomi pada tanggal : 13 Pebruari 2018

TIM PENGUJI :

TANDA TANGAN

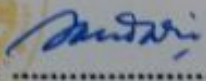
1. Dra. Rr. Adliati Trihastuti, MM, Ak, CA.

- Ketua

: 

2. Dra. Tries Elia Sandari, MM, CMA

- Anggota

: 

3. Drs. Ec. M. Soyanto, MM

- Anggota

: 

Mengesahkan

Fakultas Ekonomi Universitas 17 Agustus 1945 Surabaya

Dekan,


Dr. H. Slamet Riyadi, M.Si., Ak. CA

NPP. 20220.93.0319

HALAMAN PERNYATAAN ANTI PLAGIAT

Yang Bertanda Tangan dibawah ini:

Nama : Putri Rezki Wirawati
Agama : Kristen
Alamat Rumah : Jl. Anekasari No.8 Madiun

Dengan ini menyatakan bahwa skripsi saya yang berjudul:

PENGARUH KEPEMILIKAN MANAJERIAL, KEPEMILIKAN INSTITUSIONAL DAN PROFITABILITAS TERHADAP NILAI PERUSAHAAN FARMASI YANG TERDAFTAR DI BURSA EFEK INDONESIA TAHUN 2011-2016

Adalah hasil kerja tulisan saya sendiri bukan hasil plagiat dari Karya Tulis Ilmiah orang lain baik berupa Artikel; Skripsi; Thesis ataupun Disertasi.

Demikian surat pernyataan ini saya buat dengan sebenarnya, jika dikemudian hari ternyata terbukti bahwa Skripsi yang saya tulis adalah hasil plagiat, maka saya bersedia menerima sanksi. Dan saya bertanggungjawab secara mandiri tidak ada sangkut pautnya dengan Dosen Pembimbing dan Kelembagaan Fakultas Ekonomi Untag Surabaya.

Surabaya, 04 Februari 2018

Yang Membuat



Putri Rezki Wirawati

**PERNYATAAN PERSETUJUAN
PUBLIKASI KARYA ILMIAH UNTUK
KEPENTINGAN AKADEMIS**

Yang bertanda tangan di bawah ini, saya mahasiswa:

Nama : PUTRI REZKI WIPAWATI
Nomor Mahasiswa : 1221408772

Demi pengembangan ilmu pengetahuan, saya memberikan kepada Badan Perpustakaan UNTAG Surabaya karya ilmiah saya yang berjudul : Pengaruh Kepemilikan Manajerial, Kepemilikan Institutional Dan Profitabilitas Terhadap Nilai Perusahaan Farmasi yang Terdaftar Di Bursa Efek Indonesia Tahun 2011-2016

berserta perangkat yang diperlukan (bila ada).

Dengan demikian saya memberikan kepada Badan Perpustakaan UNTAG Surabaya hak untuk menyimpan, mengalihkan dalam bentuk media lain, mengelolanya dalam bentuk pangkalan data, mendistribusikan secara terbatas, dan mempublikasikannya di Internet atau media lain untuk kepentingan akademis tanpa perlu meminta ijin dari saya maupun memberikan royalti kepada saya selama tetap mencantumkan nama saya sebagai penulis.

Demikian pernyataan ini yang saya buat dengan sebenarnya.

Dibuat di Surabaya

Pada tanggal : 25 Mei 2018

Yang menyatakan



(PUTRI)

**PENGARUH KEPEMILIKAN MANAJERIAL, KEPEMILIKAN
INSTITUSIONAL DAN PROFITABILITAS TERHADAP NILAI
PERUSAHAAN FARMASI YANG TERDAFTAR DI BURSA EFEK
INDONESIA TAHUN 2011-2016**



Oleh :

PUTRI REZKI WIRAWATI

NBI : 1221408772

**FAKULTAS EKONOMI
UNIVERSITAS 17 AGUSTUS 1945 SURABAYA
2018**

**PENGARUH KEPEMILIKAN MANAJERIAL,KEPEMILIKAN
INSTITUSIONAL DAN PROFITABILITAS TERHADAP NILAI
PERUSAHAAN FARMASI YANG TERDAFTAR DI BURSA
EFEK INDONESIA TAHUN 2011-2016**

SKRIPSI

**Diajukan Untuk Memenuhi Persyaratan Guna
Mendapatkan Gelar Sarjana Ekonomi
Program Studi Akuntansi**

Oleh:

**Putri Rezki Wirawati
NBI : 1221408772**

**FAKULTAS EKONOMI
UNIVERSITAS 17 AGUSTUS 1945 SURABAYA
2018**

LEMBAR PENGESAHAN SKRIPSI

Nama : Putri Rezki Wirawati

NBI : 1221408772

Prodi : Akuntansi

**Judul Skripsi :PENGARUH KEPEMILIKAN MANAJERIAL,
KEPEMILIKAN INSTITUSIONAL, DAN
PROFITABILITAS TERHADAP NILAI PERUSAHAAN
FARMASI YANG TERDAFTAR DI BURSA EFEK
INDONESIA TAHUN 2011-2016**

Surabaya, 06 Februari 2018

Mengetahui/Menyetujui

Pembimbing

Dra. Ec Tries Ellia Sandari, MM,CMA.

LEMBAR PENGESAHAN UJIAN SKRIPSI

Dipertahankan didepan sidang Dewan Penguji Skripsi Fakultas Ekonomi Universitas 17 Agustus 1945 Surabaya dan dinyatakan diterima untuk memenuhi syarat guna memperoleh Gelar Sarjana Ekonomi pada tanggal : **06 Pebruari 2018**

TIM PENGUJI :

TANDA TANGAN

1. **Dra. Rr. Adiati Trihastuti, MM, Ak. CA. - Ketua** :

2. **Dra. Ec. Tries Ellia Sandari, MM.CMA - Anggota** :

3. **Drs. Ec. M. Suyatno, MM. - Anggota** :

Mengesahkan
Fakultas Ekonomi Universitas 17 Agustus 1945 Surabaya
Dekan,

Dr. H. Slamet Riyadi, M.Si., Ak. CA
NPP. 20220.93.0319

HALAMAN PERNYATAAN ANTI PLAGIAT

Yang Bertanda Tangan dibawah ini:

Nama : Putri Rezki Wirawati

Agama : Kristen

Alamat Rumah : Jl. Anekasari No.8 Madiun

Dengan ini menyatakan bahwa skripsi saya yang berjudul:

**PENGARUH KEPEMILIKAN MANAJERIAL, KEPEMILIKAN
INSTITUSIONAL DAN PROFITABILITAS TERHADAP NILAI
PERUSAHAAN FARMASI YANG TERDAFTAR DI BURSA EFEK
INDONESIA TAHUN 2011-2016**

Adalah hasil kerja tulisan saya sendiri bukan hasil plagiat dari Karya Tulis Ilmiah orang lain baik berupa Artikel; Skripsi; Thesis ataupun Disertasi.

Demikian surat pernyataan ini saya buat dengan sebenarnya, jika dikemudian hari ternyata terbukti bahwa Skripsi yang saya tulis adalah hasil plagiat, maka saya bersedia menerima sanksi. Dan saya bertanggungjawab secara mandiri tidak ada sangkut pautnya dengan Dosen Pembimbing dan Kelembagaan Fakultas Ekonomi Untag Surabaya.

Surabaya, 04 Februari 2018

Yang Membuat

Putri Rezki Wirawati

HALAMAN MOTTO

For I know the thoughts that I think toward you, says the LORD, thoughts of peace and not of evil, to give you a future and a hope (Jeremiah 29:11)

Segala perkara dapat kutanggung di dalam Dia yang memberi kekuatan kepadaku (Filipi 4:13)

KATA PENGANTAR

Segala puji syukur kepada Tuhan Yesus Kristus yang telah memberikan anugrah-Nya kepada penulis. Penulis menyadari bahwa Tuhan Yesus turut bekerja dalam membantu proses penulisan skripsi ini sehingga dapat terselesaikan. Penulisan skripsi ini dilakukan dalam rangka memenuhi salah satu syarat untuk meraih gelar Sarjana Ekonomi Jurusan Akuntansi pada Fakultas Ekonomi Universitas 17 Agustus 1945 Surabaya. Skripsi ini tidak mungkin dapat terselesaikan tanpa adanya bantuan serta dukungan dari banyak pihak. Oleh karena itu, dalam kesempatan ini saya mengucapkan terima kasih kepada:

1. Bapak Dr. Mulyanto Nugroho, MM. selaku Rektor Universitas 17 Agustus 1945 Surabaya.
2. Bapak Dr. Slamet Riyadi, M.Si. selaku Dekan Fakultas Ekonomi Universitas 17 Agustus 1945 Surabaya.
3. Bapak Drs. Dantje Salean, MM. selaku Ketua Program Studi Akuntansi Universitas 17 Agustus 1945 Surabaya
4. Ibu Dra. Ec Tries Ellia Sandari, MM,CMA.selaku dosen pembimbing yang dengan sabar telah memberikan bimbingan dan berbagai ilmu selama penyusunan skripsi ini.

5. Bapak dan Ibu dosen Universitas 17 Agustus 1945 Surabaya yang telah memberikan bekal ilmu pengetahuan kepada penulis selama menjalankan studi di bangku kuliah.
6. Bapak dan Ibu saya tercinta serta kakak saya Agus, Lina dan Lexi yang senantiasa mendoakan dan memberi dukungan baik moral maupun financial.
7. Tante Wiwik, Happy, Yohana, Andrew yang setiap hari selalu memberikan semangat disaat sedih dan bingung dalam mengerjakan skripsi ini.
8. Keluarga besar di Jakarta, Surabaya dan Madiun yang tak hentinya mendoakan.
9. Om Harun dan tante Hana yang selalu memberikan doa, nasehat serta masukan dalam penyusunan skripsi ini.
10. Kekasihku Erwin Samuel Septian Putranto, SE yang senantiasa mendoakan, menemani, membantu, mengingatkan, mendukung dan menguatkan disaat down dalam setiap proses penyusunan skripsi ini.
11. Sahabat seperjuangan yang tercinta Ingrid Sagita Hallatu, Tara Zulafa Amirah dan Mariana Sri Apriliani yang selalu bisa menghibur penulis ketika sedang sedih, bingung dan galau dalam segala hal terutama skripsi ini.

12. Nina Lailatul Mufidah dan seluruh teman seperjuangan di kampus UNTAG yang memberikan bantuan dan semangat.
13. Teman-teman GBT KGA yang senantiasa mendoakan dan semua pihak yang turut membantu serta memberikan dukungan tetapi belum tertulis di sini.

Akhir kata, hanya pada Tuhan Yesus Kristus sumber segala kebaikan. Semoga skripsi ini dapat memberikan manfaat bagi kita semua.

Surabaya, 04 Februari 2018

Putri Rezki Wirawati

ABSTRACT

This study aims to analyze the effect of managerial ownership, institutional ownership and profitability to the value of pharmaceutical companies listed in Indonesia Stock Exchange (BEI) in 2011-2016. This type of research is quantitative research that uses secondary data obtained from the annual financial statements through the web page www.idx.com. The population in this study were 10 pharmaceutical companies listed on the BEI in the period 2011-2016. The sample in this research is 2 pharmaceutical companies that meet the criteria. In this research using purposive sampling method that is by applying criteria that have been made. Methods of data collection used by way of literature study and documentation method. Analysis of data used is multiple linear regression analysis with spss application program version 20. Based on the research results obtained results that show that profitability have an effect and significant to company value while managerial ownership and institutional ownership have no effect to company value

Keywords: managerial ownership, institutional ownership, profitability and corporate value.

RINGKASAN

Penelitian ini bertujuan untuk menganalisis pengaruh kepemilikan manajerial, kepemilikan institusional dan profitabilitas terhadap nilai perusahaan farmasi yang terdaftar di Bursa Efek Indonesia (BEI) tahun 2011-2016. Dengan hipotesis kepemilikan manajerial berpengaruh dan signifikan terhadap nilai perusahaan. Kepemilikan institusional berpengaruh dan signifikan terhadap nilai perusahaan. Profitabilitas berpengaruh dan signifikan terhadap nilai perusahaan.

Jenis penelitian ini adalah penelitian kuantitatif yaitu menggunakan data sekunder yang di peroleh dari laporan keuangan tahunan melalui halaman web www.idx.com. Populasi pada penelitian ini adalah 10 perusahaan farmasi yang terdaftar di BEI pada periode 2011-2016. Sampel pada penelitian ini adalah 2 perusahaan farmasi yang memenuhi kriteria. Dalam penelitian ini menggunakan metode purposive sampling yaitu dengan menerapkan kriteria yang sudah di buat. Metode pengumpulan data yang digunakan dengan cara studi kepustakaan dan metode dokumentasi. Analisis data yang digunakan adalah analisis regresi linier berganda dengan program aplikasi spss versi 20. Untuk menguji hipotesis dengan menggunakan uji determinasi (R^2) dan uji t (parsial).

Berdasarkan hasil analisis yang digunakan, penelitian ini memenuhi uji prasyarat yaitu uji normalitas, uji multikolonieritas, uji heteroskedastisitas dan uji autokorelasi. Dari uji t (parsial) menyatakan bahwa profitabilitas berpengaruh dan signifikan terhadap nilai perusahaan sedangkan kepemilikan manajerial dan kepemilikan institusional tidak berpengaruh terhadap nilai perusahaan.

Kata kunci: kepemilikan manajerial, kepemilikan institusional, profitabilitas dan nilai perusahaan.

DAFTAR ISI

COVER LUAR	i
COVER DALAM	ii
LEMBAR PENGESAHAN	iii
LEMBAR PENGESAHAN UJIAN SKRIPSI	iv
HALAMAN PERNYATAAN ANTI PLAGIAT	v
HALAMAN MOTTO	vi
KATA PENGANTAR	vii
ABSTRACT	x
RINGKASAN.....	xi
DAFTAR ISI	xii
DAFTAR TABEL	xv
DAFTAR GAMBAR	xvi
DAFTAR LAMPIRAN	xvii
BAB I PENDAHULUAN	1
1.1 Latar Belakang Masalah	1
1.2 Rumusan Masalah	2
1.3 Tujuan Penelitian	2
1.4 Manfaat Penelitian	3
BAB II TINJAUAN PUSTAKA	4
2.1 Landasan Teori	4
2.1.1 Akuntansi Manajemen	4
2.1.2 Teory Agency	4
2.1.3 Kepemilikan Manajerial	5
2.1.4 Kepemilikan Institusional	6
2.1.5 Profitabilitas.....	7

2.1.5.1 Return On Asset (ROA).....	7
2.1.6 Nilai perusahaan	7
2.1.6.1 Price Book Value (PBV).....	8
2.2 Penelitian Terdahulu.....	9
2.3 Kerangka Konseptual	21
2.4 Hipotesis	22
BAB III METODE PENELITIAN	23
3.1 Desain Penelitian	23
3.2 Tempat dan Waktu	23
3.3 Jenis dan Sumber Data	23
3.3.1 Jenis Data.....	23
3.3.2 Sumber Data	23
3.4 Populasi dan Sampel.....	24
3.4.1 Populasi	24
3.4.2 Sampel	24
3.5 Teknik Pengambilan Data	25
3.6 Definisi Variabel dan Definisi Operasional.....	25
3.6.1 Definisi Variabel.....	25
3.6.1.1 Definisi Variabel Independen	25
3.6.1.2 Definisi Variabel Dependen.....	26
3.6.2 Definisi Operasional	26
3.7 Teknik Pengumpulan Data	27
3.7.1 Studi Kepustakaan	27
3.7.2 Dokumentasi.....	27
3.8 Model Analisis.....	27
3.9 Proses Pengolahan Data	27
3.10 Teknik Analisis Data dan Pengujian Hipotesis	28
3.10.1 Teknik Analisis Data	28
3.10.1.1 Analisa Stastistik Deskriptif	28
3.10.1.2 Uji Asumsi Klasik	28
3.10.1.2.1 Uji Normalitas.....	28
3.10.1.2.2 Uji Multikolonieritas.....	29
3.10.1.2.3 Uji Autokolerasi.....	29
3.10.1.2.4 Uji Heterokedastisitas	30

3.10.1.3 Analisis Regresi Berganda.....	30
3.10.2 Teknik Pengujian Hipotesis.....	31
3.10.2.1 Uji R ² / Koefisien Determinasi	31
3.10.2.2 Uji T (Uji Parsial).....	31
BAB IV KEADAAN UMUM DAERAH PENELITIAN	32
4.1 Gambaran Umum Objek Penelitian	32
4.1.1 PT Kable Farma Tbk (KLBF).....	32
4.1.2 PT Pyridam Farma Tbk (PYFA).....	33
BAB V HASIL PENELITIAN DAN PEMBAHASAN	35
5.1 Deskripsi Hasil Penelitian	35
5.1.1 Statistik Deskriptif	35
5.1.2 Uji Asumsi Klasik	36
5.1.2.1 Uji Normalitas	36
5.1.2.2 Uji Multikolinieritas	38
5.1.2.3 Uji Autokorelasi.....	39
5.1.2.4 Uji Heteroskedastisitas.....	40
5.1.2 Analisis Regresi Linier Berganda	41
5.2 Pengujian Hipotesis	42
5.2.1 Uji Koefisien Determinasi (R ²).....	42
5.2.2 Uji T (parsial).....	43
5.2.4 Hasil Pengujian Hipotesis	44
5.3 Pembahasan Hasil Penelitian	45
BAB VI SIMPULAN, IMPLIKASI DAN SARAN	47
6.1 Simpulan	47
6.2 Implikasi	47
6.3 Saran	47
DAFTAR PUSTAKA	48
LAMPIRAN	51

DAFTAR TABEL

Tabel 2.1 Penelitian Terdahulu	35
Tabel 3.1 Populasi Perusahaan	38
Tabel 3.2 Populasi Pengambilan Sampel.....	39
Tabel 3.3 Sampel Perusahaan yang Memenuhi Kriteria.....	40
Tabel 5.1 Discriptive Statistic.....	35
Tabel 5.2 Hasil One Sample Kolmogorov-Smirnov Test.....	37
Tabel 5.3 Hasil Uji Multikolonieritas	38
Tabel 5.4 Hasil Uji Autokorelasi	39
Tabel 5.5 Hasil Analisis Regresi Linear Berganda.....	41
Tabel 5.6 Hasil Uji Koefisien Determinasi (R^2).....	42
Tabel 5.7 Hasil Uji Statistik t.....	43
Tabel 5.8 Ringkasan Pengaruh Variabel Dependen terhadap Variabel Independen	45

DAFTAR GAMBAR

Gambar 5.1 Grafik Uji Normalitas P-P Plot.....	37
Gambar 5.2 Hasil Uji Heteroskedastisitas.....	40

DAFTAR LAMPIRAN

Lampiran 1 Hasil Statistik Deskriptif.....	51
Lampiran 1 Hasil Analisis Regresi Linier Berganda dan Uji Statistika t	51
Lampiran 2 Grafik Uji Normalitas	52
Lampiran 2 Hasil Uji One-Sample Kolmogorov-Smirnov Test	52
Lampiran 3 Hasil Uji Multikolinieritas	53
Lampiran 3 Hasil Uji Autokorelasi	53
Lampiran 4 Hasil Uji Heteroskedastisitas.....	54
Lampiran 4 Hasil Uji Koefisien Determinasi (R^2)	54
Lampiran 5 Tabel Tabulasi Kepemilikan Manajerial (<i>Dummy</i>)	55
Lampiran 6 Tabel Tabulasi Kepemilikan Institusional	56
Lampiran 7 Tabel Tabulasi Profitabilitas	57
Lampiran 8 Tabel Tabulasi Nilai Perusahaan	58

LAMPIRAN 1

Hasil Statistik Deskriptif

Descriptive Statistics

	N	Minimum	Maximum	Mean	Std. Deviation
Kepemilikan Manajerial	12	0	1	.75	.452
Kepemilikan Institusional	12	.08	.43	.1873	.10497
Return on Asset	12	.02	.19	.0995	.07226
Nilai Perusahaan	12	.64	7.95	3.5955	2.93656
Valid N (listwise)	12				

Hasil Analisis Regresi Linier Berganda dan Uji Statistika t

Model		Unstandardized		Standardized		
		Coefficients		Coefficients		
		B	Std. Error	Beta	t	Sig.
1	(Constant)	.326	1.236		.263	.799
	Kep. Manajerial	-.569	.823	-.088	-.692	.509
	Kep. Institusional	-.542	3.974	-.019	-.136	.895
	Return on Asset	38.161	5.861	.939	6.511	.000

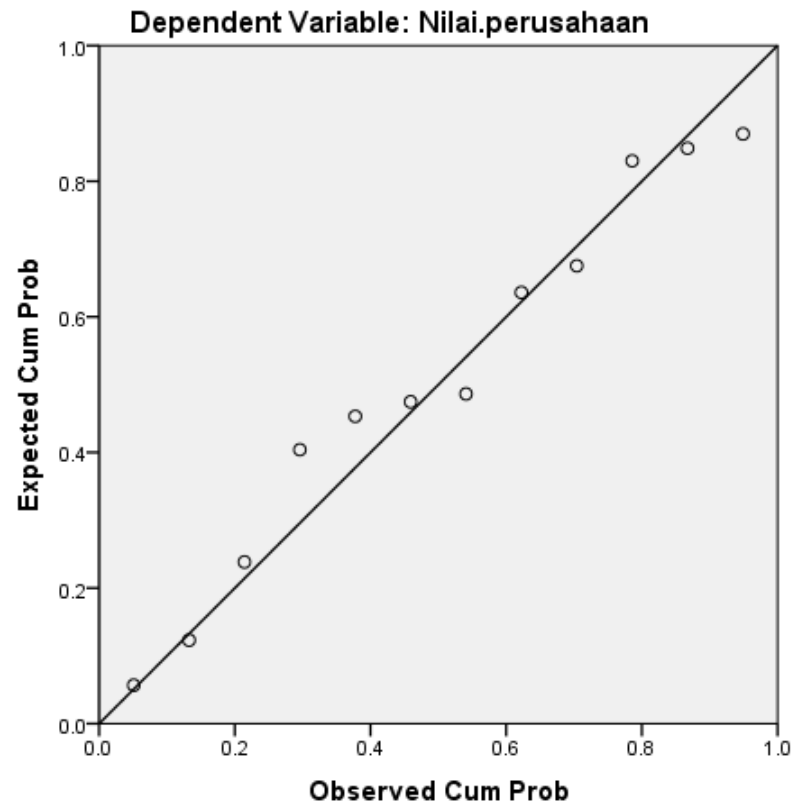
a. Dependent Variable: Nilai Perusahaan

Sumber: Hasil Pengolahan data dengan SPSS

LAMPIRAN 2

Grafik Uji Normalitas

Normal P-P Plot of Regression Standardized Residual



Hasil Uji One-Sample Kolmogorov-Smirnov Test

		Unstandardized Residual
N		12
Normal Parameters ^{a,b}	Mean	.0000000
	Std. Deviation	1.02501873
Most Extreme Differences	Absolute	.138
	Positive	.099
	Negative	-.138
Kolmogorov-Smirnov Z		.478
Asymp. Sig. (2-tailed)		.977

a. Test distribution is Normal.

b. Calculated from data.

Sumber: Hasil Pengolahan data dengan SPSS

LAMPIRAN 3

Hasil Uji Multikolinieritas

Model	Collinearity Statistics	
	Tolerance	VIF
1	(Constant)	
	Kepemilikan Manajerial	.948
	Kepemilikan Institusional	.755
	Return on Asset	.732

a. Dependent Variable : Nilai Perusahaan

Sumber: Hasil Pengolahan data dengan SPSS

Hasil Uji Autokorelasi

Model	Durbin-Watson
1	1.481

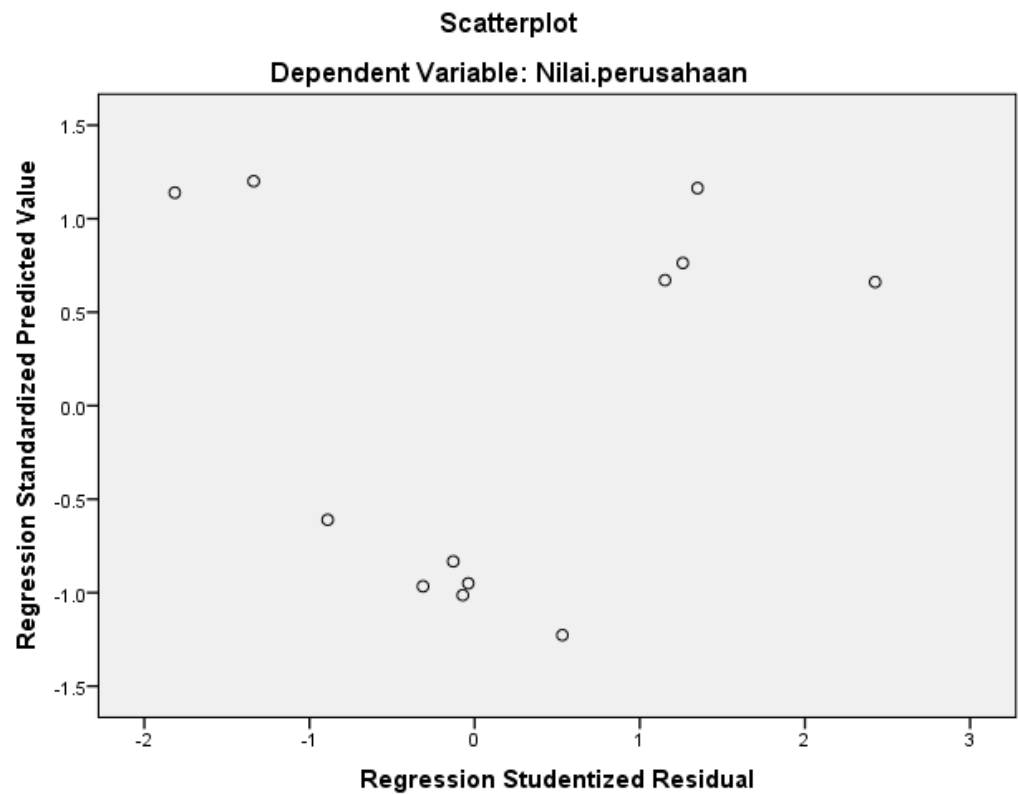
a. Predictors: (Constant),Kepemilikan Manajerial, Kepemilikan Institusional, ROA.

b. Dependent Variable: Nilai Perusahaan

Sumber: Hasil Pengolahan data dengan SPSS

LAMPIRAN 4

Hasil Uji Heteroskedastisitas



Hasil Uji Koefisien Determinasi (R^2)

Model Summary^b

Model	R	R Square	Adjusted R Square	Std. Error of the Estimate
1	.937 ^a	.878	.832	1.20194

a. Predictors: (Constant), Kepemilikan Manajerial, Kepemilikan Institusional, ROA

b. Dependent Variabel: Nilai Perusahaan

Sumber: Hasil Pengolahan data dengan SPSS

LAMPIRAN 5 **Tabel Tabulasi Kepemilikan Manajerial (*Dummy*)**

KODE	Tahun	KM (<i>Dummy</i>)
KLBF	2011	0
PYFA	2011	0
KLBF	2012	1
PYFA	2012	1
KLBV	2013	1
PYFA	2013	1
KLBV	2014	1
PYVA	2014	0
KLBF	2015	0
PYFA	2015	0
KLBF	2016	1
PYFA	2016	1

LAMPIRAN 6

 **Tabel Tabulasi Kepemilikan Institusional**

KODE	Tahun	Jumlah Saham Institusional	Jumlah Saham yang Beredar	KI
KLBF	2011	4,110,113,384	46,875,122,110	0.09
PYFA	2011	123,480,026	535,080,000	0.23
KLBF	2012	4,110,113,384	46,875,122,110	0.09
PYFA	2012	123,480,026	535,080,000	0.23
KLBV	2013	4,110,113,384	46,875,122,110	0.09
PYFA	2013	123,480,026	535,080,000	0.23
KLBV	2014	3,649,659,476	46,875,122,110	0.08
PYVA	2014	123,480,026	535,080,000	0.23
KLBF	2015	4,065,254,806	46,875,122,110	0.09
PYFA	2015	123,480,026	535,080,000	0.23
KLBF	2016	20,386,408,725	46,875,122,110	0.43
PYFA	2016	123,480,026	535,080,000	0.23

LAMPIRAN 7

 **Tabel Tabulasi Profitabilitas**

KODE	Tahun	Laba Bersih	Total Aset	ROA
KLBF	2011	1,522,956,820,29 2	8,274,554,112,840	0.18
PYFA	2011	5,172,045,680	118,033,602,852	0.04
KLBF	2012	1,775,098,847,93 2	9,417,957,180,958	0.19
PYFA	2012	5,308,221,363	118,033,602,852	0.04
KLBV	2013	1,775,098,847,93 2	11,315,061,275,02 6	0.16
PYFA	2013	6,195,800,338	175,118,921,406	0.04
KLBV	2014	2,121,090,581,63 0	12,425,032,367,72 9	0.17
PYVA	2014	2,657,665,405	172,736,624,689	0.02
KLBF	2015	2,057,694,281,87 3	13,696,417,381,43 9	0.15
PYFA	2015	3,087,104,465	159,951,537,229	0.02
KLBF	2016	2,350,884,933,55 1	15,226,009,210,65 7	0.15
PYFA	2016	5,146,317,041	167,062,795,608	0.03

LAMPIRAN 8

 Tabel Tabulasi Nilai Perusahaan

KODE	TAHUN	Harga Per Lembar Saham (Rp)	Total Ekuitas (Rp)	Jumlah Saham Yang Beredar (Rp)	Nilai Buku
KLBF	2011	3,356	6,515,935,058,426	9,375,000,000	695.0330729
PYFA	2011	179	82,397,251,515	535,080,000	153.9905276
KLBF	2012	866	7,371,643,614,897	46,875,000,000	157.2617305
PYFA	2012	174	87,705,472,878	535,080,000	163.9109533
KLBF	2013	1,278	8,499,957,965,575	46,875,000,000	181.3324366
PYFA	2013	165	93,901,273,216	535,080,000	175.490157
KLBF	2014	1,664	9,817,475,678,446	46,875,000,000	209.4394811
PYFA	2014	138	96,558,938,621	535,080,000	180.4570132
KLBF	2015	1,559	10,938,285,985,269	46,875,000,000	233.350101
PYFA	2015	122	101,222,059,197	535,080,000	189.1718233
KLBF	2016	1,551	12,463,847,141,085	46,875,000,000	265.8954057
PYFA	2016	144	105,508,790,427	535,080,000	197.183207