

LAMPIRAN

Lampiran 1.

Data Laporan Keuangan

- I. Laporan Keuangan PT.Indocement Tunggal Prakarsa Tbk
(Tahun 2015 – 2018 berurutan)
- II. Laporan Keuangan PT Semen Baturaja (Persero) Tbk
(Tahun 2015 – 2018 berurutan)
- III. Laporan Keuangan PT Solusi Bangun Indonesia Tbk
(Tahun 2015 – 2018 berurutan)
- IV. Laporan Keuangan PT Semen Indonesia (Persero) Tbk
(Tahun 2015 – 2018 berurutan)

The original consolidated financial statements included herein are in the Indonesian language.

**PT INDOCEMENT TUNGGAL PRAKARSA Tbk
DAN ENTITAS ANAKNYA
LAPORAN POSISI KEUANGAN KONSOLIDASIAN
Tanggal 31 Desember 2016
(Disajikan dalam jutaan rupiah, kecuali data saham)**

**PT INDOCEMENT TUNGGAL PRAKARSA Tbk
AND ITS SUBSIDIARIES
CONSOLIDATED STATEMENT OF
FINANCIAL POSITION
As of December 31, 2016
(Expressed in millions of rupiah, except share data)**

	31 Desember 2016/ December 31, 2016	Catatan/ Notes	31 Desember 2015/ December 31, 2015	
A S E T				ASSETS
ASET LANCAR				CURRENT ASSETS
Kas dan setara kas	9.674.030	2c,2r, 4,31,32	8.655.562	Cash and cash equivalents
Piutang usaha		2d,2r, 5,31,32		Trade receivables
Pihak berelasi	69.081	2e,29	26.531	Related party
Pihak ketiga - neto	2.536.242	30f	2.508.159	Third parties - net
Persediaan - neto	1.780.410	2f,7	1.608.670	Inventories - net
Uang muka dan jaminan	221.750	7	213.741	Advances and deposits
Pajak dibayar dimuka	1.532	17	5.816	Prepaid taxes
Biaya dibayar dimuka	58.798	2h,8	33.061	Prepaid expenses
Piutang pihak berelasi non-usaha	11.656	2e,2r, 29,31,32	9.570	Other receivables - related parties
Aset keuangan lancar lainnya	71.123	2r,6, 31,32	72.744	Other current financial assets
TOTAL ASET LANCAR	14.424.622		13.133.854	TOTAL CURRENT ASSETS
ASET TIDAK LANCAR				NON-CURRENT ASSETS
Aset pajak tangguhan - neto	322.237	2s,17	39.042	Deferred tax assets - net
Penyertaan saham dan uang muka kepada entitas anak yang tidak dikonsolidasi - neto	95.292	2b,2e, 2g,10,29 2i,2j,2k,	102.650	Investments in shares of stock and advances to unconsolidated subsidiary - net
Aset tetap - neto	14.643.695	2l,11,18	13.813.892	Fixed assets - net
Properti investasi	16.981	2m,12	3.700	Investment property
Aset takberwujud	111.953	2n,13	71.073	Intangible assets
Aset keuangan tidak lancar lainnya	81.901	2r,9, 31,32	75.884	Other non-current financial assets
Aset tidak lancar lainnya	453.899	2h,11,17	398.265	Other non-current assets
TOTAL ASET TIDAK LANCAR	15.725.958		14.504.506	TOTAL NON-CURRENT ASSETS
TOTAL ASET	30.150.580		27.638.360	TOTAL ASSETS

Catatan atas laporan keuangan konsolidasian terlampir merupakan bagian yang tidak terpisahkan dari laporan keuangan konsolidasian secara keseluruhan.

The accompanying notes to the consolidated financial statements form an integral part of these consolidated financial statements.

The original consolidated financial statements included herein are in the Indonesian language.

**PT INDOCEMENT TUNGGAL PRAKARSA Tbk
DAN ENTITAS ANAKNYA
LAPORAN POSISI KEUANGAN
KONSOLIDASIAN (lanjutan)
Tanggal 31 Desember 2016
(Disajikan dalam jutaan rupiah, kecuali data saham)**

**PT INDOCEMENT TUNGGAL PRAKARSA Tbk
AND ITS SUBSIDIARIES
CONSOLIDATED STATEMENT OF
FINANCIAL POSITION (continued)
As of December 31, 2016
(Expressed in millions of rupiah, except share data)**

	31 Desember 2016/ December 31, 2016	Catatan/ Notes	31 Desember 2015/ December 31, 2015	
LIABILITAS DAN EKUITAS				LIABILITIES AND EQUITY
LIABILITAS JANGKA PENDEK				CURRENT LIABILITIES
Utang usaha - pihak ketiga	1.518.841	2r,11, 14,31,32	1.103.303	Trade payables - third parties
Utang lain-lain		2r,15,31,32		Other payables
Pihak-pihak berelasi	59.393	2e,29	40.474	Related parties
Pihak ketiga	510.478	11,23,30h	478.152	Third parties
Uang jaminan pelanggan	37.044	2r,31,32 2r,16,27,	19.477	Customers' deposits
Beban akrual	773.419	11,31,32	677.522	Accrued expenses
Utang pajak	112.348	2s,17	194.925	Taxes payable
Liabilitas imbalan kerja jangka pendek	106.181	2p,2r,19, 31,32	113.768	Short-term employee benefits liability
Utang sewa pembiayaan yang jatuh tempo dalam satu tahun	70.038	2k,2r, 18,31,32	60.122	Current maturities of obligations under finance lease
TOTAL LIABILITAS JANGKA PENDEK	3.187.742		2.687.743	TOTAL CURRENT LIABILITIES
LIABILITAS JANGKA PANJANG				NON-CURRENT LIABILITIES
Utang sewa pembiayaan - setelah dikurangi bagian yang jatuh tempo dalam satu tahun	37.146	2k,2r, 18,31,32	61.113	Obligations under finance lease - net of current maturities
Liabilitas pajak tangguhan - neto	-	2s,17	323.471	Deferred tax liabilities - net
Liabilitas imbalan kerja jangka panjang	722.098	2p,19 2i,2w,	640.933	Long-term employee benefits liability
Provisi jangka panjang	64.891	20,30i,30k	59.150	Long-term provisions
TOTAL LIABILITAS JANGKA PANJANG	824.135		1.084.667	TOTAL NON-CURRENT LIABILITIES
TOTAL LIABILITAS	4.011.877		3.772.410	TOTAL LIABILITIES

Catatan atas laporan keuangan konsolidasian terlampir merupakan bagian yang tidak terpisahkan dari laporan keuangan konsolidasian secara keseluruhan.

The accompanying notes to the consolidated financial statements form an integral part of these consolidated financial statements.

The original consolidated financial statements included herein are in the Indonesian language.

**PT INDOCEMENT TUNGGAL PRAKARSA Tbk
DAN ENTITAS ANAKNYA
LAPORAN POSISI KEUANGAN
KONSOLIDASIAN (lanjutan)
Tanggal 31 Desember 2016
(Disajikan dalam jutaan rupiah, kecuali data saham)**

**PT INDOCEMENT TUNGGAL PRAKARSA Tbk
AND ITS SUBSIDIARIES
CONSOLIDATED STATEMENT OF
FINANCIAL POSITION (continued)
As of December 31, 2016
(Expressed in millions of rupiah, except share data)**

	31 Desember 2016/ December 31, 2016	Catatan/ Notes	31 Desember 2015/ December 31, 2015	
EKUITAS				EQUITY
Ekuitas yang Dapat Distribusikan kepada Pemilik Entitas Induk				Equity Attributable to Owners of the Parent Entity
Modal saham - nilai nominal Rp500 (dalam jumlah penuh) per saham Modal dasar - 8.000.000.000 saham				<i>Capital stock - Rp500 (in full amount) par value per share Authorized - 8,000,000,000 shares</i>
Modal ditempatkan dan disetor penuh - 3.681.231.699 saham	1.840.616	21 2b,2u,	1.840.616	<i>Issued and fully paid - 3,681,231,699 shares</i>
Tambahan modal disetor	2.698.863	22	2.698.863	<i>Additional paid-in capital</i>
Pendapatan komprehensif lain	(284.235)	2q,2r,32	(214.380)	<i>Other comprehensive income</i>
Saldo laba				<i>Retained earnings</i>
Telah ditentukan penggunaannya	400.000	24	375.000	<i>Appropriated</i>
Belum ditentukan penggunaannya	21.483.459		19.165.851	<i>Unappropriated</i>
TOTAL EKUITAS	26.138.703		23.865.950	TOTAL EQUITY
TOTAL LIABILITAS DAN EKUITAS	30.150.580		27.638.360	TOTAL LIABILITIES AND EQUITY

Catatan atas laporan keuangan konsolidasian terlampir merupakan bagian yang tidak terpisahkan dari laporan keuangan konsolidasian secara keseluruhan.

The accompanying notes to the consolidated financial statements form an integral part of these consolidated financial statements.

The original consolidated financial statements included herein are in the Indonesian language.

**PT INDOCEMENT TUNGGAL PRAKARSA Tbk
DAN ENTITAS ANAKNYA
LAPORAN LABA RUGI DAN PENGHASILAN
KOMPREHENSIF LAIN KONSOLIDASIAN
Tahun yang Berakhir pada Tanggal
31 Desember 2016
(Disajikan dalam jutaan rupiah,
kecuali dinyatakan lain)**

**PT INDOCEMENT TUNGGAL PRAKARSA Tbk
AND ITS SUBSIDIARIES
CONSOLIDATED STATEMENT OF PROFIT OR LOSS
AND OTHER COMPREHENSIVE INCOME
Year Ended December 31, 2016
(Expressed in millions of rupiah,
unless otherwise stated)**

	Tahun yang Berakhir pada Tanggal 31 Desember/ Year Ended December 31,			
	2016	Catatan/ Notes	2015	
PENDAPATAN NETO	15.361.894	2e,2o,26, 29,30f,30g	17.798.055	NET REVENUES
BEBAN POKOK PENDAPATAN	9.030.433	2e,2o,27, 29,30a,30b, 30c,30d,30e	9.888.919	COST OF REVENUES
LABA BRUTO	6.331.461		7.909.136	GROSS PROFIT
Beban usaha	(2.713.870)	2e,2o,28, 29,30h	(2.879.720)	Operating expenses
Pendapatan operasi lain	70.709	2e,2o,29	121.295	Other operating income
Beban operasi lain	(43.705)	2o	(93.781)	Other operating expenses
LABA USAHA	3.644.595		5.056.930	OPERATING INCOME
Pendapatan keuangan	619.671	2o,4	736.705	Finance income
Pajak penghasilan final atas pendapatan bunga	(123.290)		(147.306)	Final tax on interest income
Biaya keuangan	(11.823)	2o,18	(26.543)	Finance cost
Bagian atas laba neto entitas asosiasi - neto	17.226	2b,2g,10	25.325	Equity in net earnings of associated companies - net
LABA SEBELUM PAJAK FINAL DAN BEBAN PAJAK PENGHASILAN	4.146.379		5.645.111	INCOME BEFORE FINAL TAX AND INCOME TAX EXPENSE
Pajak final	(747)	2s	(535)	Final tax
LABA SEBELUM BEBAN PAJAK PENGHASILAN	4.145.632		5.644.576	INCOME BEFORE INCOME TAX EXPENSE
BEBAN PAJAK PENGHASILAN - NETO	(275.313)	2s,17	(1.287.915)	INCOME TAX EXPENSE - NET
LABA TAHUN BERJALAN	3.870.319		4.356.661	INCOME FOR THE YEAR
RUGI KOMPREHENSIF LAIN				OTHER COMPREHENSIVE LOSS
Pos-pos yang tidak akan direklasifikasi ke laba rugi				Items that will not be reclassified to profit or loss
Mutasi neto lindung nilai arus kas	(12.377)	2q,2r,32	(79.901)	Net movement on cash flow hedge
Kerugian pengukuran kembali liabilitas imbalan pascakerja	(82.154)	2p,19	(50.847)	Remeasurement losses on post-employment benefits liability
Pajak penghasilan terkait	24.676	2s,17	32.687	Related income tax
RUGI KOMPREHENSIF LAIN TAHUN BERJALAN SETELAH PAJAK	(69.855)		(98.061)	OTHER COMPREHENSIVE LOSS FOR THE YEAR, NET OF TAX
TOTAL PENGHASILAN KOMPREHENSIF TAHUN BERJALAN	3.800.464		4.258.600	TOTAL COMPREHENSIVE INCOME FOR THE YEAR

Catatan atas laporan keuangan konsolidasian terlampir merupakan bagian yang tidak terpisahkan dari laporan keuangan konsolidasian secara keseluruhan.

The accompanying notes to the consolidated financial statements form an integral part of these consolidated financial statements.

The original consolidated financial statements included herein are in the Indonesian language.

**PT INDOCEMENT TUNGGAL PRAKARSA Tbk
DAN ENTITAS ANAKNYA
LAPORAN LABA RUGI DAN PENGHASILAN
KOMPREHENSIF LAIN KONSOLIDASIAN (lanjutan)
Tahun yang Berakhir pada Tanggal
31 Desember 2016
(Disajikan dalam jutaan rupiah,
kecuali dinyatakan lain)**

**PT INDOCEMENT TUNGGAL PRAKARSA Tbk
AND ITS SUBSIDIARIES
CONSOLIDATED STATEMENT OF PROFIT OR LOSS
AND OTHER COMPREHENSIVE INCOME (continued)
Year Ended December 31, 2016
(Expressed in millions of rupiah,
unless otherwise stated)**

	Tahun yang Berakhir pada Tanggal 31 Desember/ Year Ended December 31,			
	2016	Catatan/ Notes	2015	
Laba tahun berjalan yang dapat diatribusikan kepada:				Income for the year attributable to:
Pemilik Entitas Induk	3.870.319		4.356.661	Owners of the Parent Entity
Kepentingan nonpengendali	-	2b	-	Non-controlling interests
Total	3.870.319		4.356.661	Total
Total penghasilan komprehensif tahun berjalan yang dapat diatribusikan kepada:				Total comprehensive income for the year attributable to:
Pemilik Entitas Induk	3.800.464		4.258.600	Owners of the Parent Entity
Kepentingan nonpengendali	-	2b	-	Non-controlling interests
Total	3.800.464		4.258.600	Total
LABA PER SAHAM DASAR (dalam jumlah penuh)	1.051,37	2v	1.183,48	BASIC EARNINGS PER SHARE (in full amount)

Catatan atas laporan keuangan konsolidasian terlampir merupakan bagian yang tidak terpisahkan dari laporan keuangan konsolidasian secara keseluruhan.

The accompanying notes to the consolidated financial statements form an integral part of these consolidated financial statements.

The original consolidated financial statements included herein are in the Indonesian language.

**PT INDOCEMENT TUNGGAL PRAKARSA Tbk
DAN ENTITAS ANAKNYA
LAPORAN POSISI KEUANGAN KONSOLIDASIAN
Tanggal 31 Desember 2018
(Disajikan dalam jutaan rupiah, kecuali data saham)**

**PT INDOCEMENT TUNGGAL PRAKARSA Tbk
AND ITS SUBSIDIARIES
CONSOLIDATED STATEMENT OF
FINANCIAL POSITION
As of December 31, 2018
(Expressed in millions of rupiah, except share data)**

	31 Desember 2018/ December 31, 2018	Catatan/ Notes	31 Desember 2017/ December 31, 2017	
ASET				ASSETS
ASET LANCAR				CURRENT ASSETS
Kas dan setara kas	7.225.876	2c,2r, 4,31,32 2d,2r,	8.294.891	Cash and cash equivalents
Piutang usaha		5,31,32		Trade receivables
Pihak berelasi	4.221	2e,29	17.719	Related party
Pihak ketiga - neto	2.961.556	30f	2.467.081	Third parties - net
Piutang pihak berelasi non-usaha	26.857	2e,2r, 29,31,32	18.980	Other receivables - related parties
Aset keuangan lancar lainnya	57.893	2r,6, 31,32	51.381	Other current financial assets
Persediaan - neto	1.837.769	2f,7	1.768.603	Inventories - net
Uang muka dan jaminan	142.385	7	208.984	Advances and deposits
Pajak dibayar dimuka	4.427	17	1.595	Prepaid taxes
Biaya dibayar dimuka	54.812	2h,8	53.840	Prepaid expenses
TOTAL ASET LANCAR	12.315.796		12.883.074	TOTAL CURRENT ASSETS
ASET TIDAK LANCAR				NON-CURRENT ASSETS
Aset pajak tangguhan - neto	109.088	2s,17	239.201	Deferred tax assets - net
Penyertaan saham dan uang muka kepada entitas anak yang tidak dikonsolidasi - neto	98.377	2b,2e, 2g,10,29 2i,2j,2k, 2l,11,18	93.700	Investments in shares of stock and advances to an unconsolidated subsidiary - net
Aset tetap - neto	14.637.185	2m,12	14.979.453	Fixed assets - net
Properti investasi - neto	15.907	2n,13	16.404	Investment properties - net
Aset takberwujud - neto	105.555	2r,9, 31,32	107.357	Intangible assets - net
Aset keuangan tidak lancar lainnya	88.055	2h,11,17	88.240	Other non-current financial assets
Aset tidak lancar lainnya	418.599		456.247	Other non-current assets
TOTAL ASET TIDAK LANCAR	15.472.766		15.980.602	TOTAL NON-CURRENT ASSETS
TOTAL ASET	27.788.562		28.863.676	TOTAL ASSETS

Catatan atas laporan keuangan konsolidasian terlampir merupakan bagian yang tidak terpisahkan dari laporan keuangan konsolidasian secara keseluruhan.

The accompanying notes to the consolidated financial statements form an integral part of these consolidated financial statements.

The original consolidated financial statements included herein are in the Indonesian language.

**PT INDOCEMENT TUNGGAL PRAKARSA Tbk
DAN ENTITAS ANAKNYA
LAPORAN POSISI KEUANGAN
KONSOLIDASIAN (lanjutan)
Tanggal 31 Desember 2018
(Disajikan dalam jutaan rupiah, kecuali data saham)**

**PT INDOCEMENT TUNGGAL PRAKARSA Tbk
AND ITS SUBSIDIARIES
CONSOLIDATED STATEMENT OF
FINANCIAL POSITION (continued)
As of December 31, 2018
(Expressed in millions of rupiah, except share data)**

	31 Desember 2018/ December 31, 2018	Catatan/ Notes	31 Desember 2017/ December 31, 2017	
LIABILITAS DAN EKUITAS				LIABILITIES AND EQUITY
LIABILITAS JANGKA PENDEK				CURRENT LIABILITIES
Utang usaha - pihak ketiga	1.759.956	2r,11, 14,31,32	1.548.844	Trade payables - third parties
Utang lain-lain		2r,15,31,32		Other payables
Pihak-pihak berelasi	110.294	2e,29	77.418	Related parties
Pihak ketiga	707.715	11,23,30h	580.524	Third parties
Uang jaminan pelanggan	75.971	2r,31,32	69.510	Customers' deposits
Beban akrual	928.999	2r,11,16, 27,31,32	869.653	Accrued expenses
Utang pajak	49.511	2s,17	103.668	Taxes payable
Liabilitas imbalan kerja jangka pendek	182.454	2p,2r,19, 31,32	141.454	Short-term employee benefits liability
Utang sewa pembiayaan yang jatuh tempo dalam satu tahun	110.749	2k,2r, 18,31,32	87.953	Current maturities of obligations under finance lease
TOTAL LIABILITAS JANGKA PENDEK	3.925.649		3.479.024	TOTAL CURRENT LIABILITIES
LIABILITAS JANGKA PANJANG				NON-CURRENT LIABILITIES
Utang sewa pembiayaan - setelah dikurangi bagian yang jatuh tempo dalam satu tahun	5.383	2k,2r, 18,31,32	20.036	Obligations under finance lease - net of current maturities
Liabilitas imbalan kerja jangka panjang	569.026	2p,19 2i,2w, 20,30i,30k	732.489	Long-term employee benefits liability
Provisi jangka panjang	66.915		75.620	Long-term provisions
TOTAL LIABILITAS JANGKA PANJANG	641.324		828.145	TOTAL NON-CURRENT LIABILITIES
TOTAL LIABILITAS	4.566.973		4.307.169	TOTAL LIABILITIES

Catatan atas laporan keuangan konsolidasian terlampir merupakan bagian yang tidak terpisahkan dari laporan keuangan konsolidasian secara keseluruhan.

The accompanying notes to the consolidated financial statements form an integral part of these consolidated financial statements.

The original consolidated financial statements included herein are in the Indonesian language.

**PT INDOCEMENT TUNGGAL PRAKARSA Tbk
DAN ENTITAS ANAKNYA
LAPORAN POSISI KEUANGAN
KONSOLIDASIAN (lanjutan)
Tanggal 31 Desember 2018
(Disajikan dalam jutaan rupiah, kecuali data saham)**

**PT INDOCEMENT TUNGGAL PRAKARSA Tbk
AND ITS SUBSIDIARIES
CONSOLIDATED STATEMENT OF
FINANCIAL POSITION (continued)
As of December 31, 2018
(Expressed in millions of rupiah, except share data)**

	31 Desember 2018/ December 31, 2018	Catatan/ Notes	31 Desember 2017/ December 31, 2017	
EKUITAS				EQUITY
Ekuitas yang Dapat Diatribusikan kepada Pemilik Entitas Induk				Equity Attributable to Owners of the Parent Entity
Modal saham - nilai nominal Rp500 (dalam jumlah penuh) per saham				<i>Capital stock - Rp500 (in full amount) par value per share</i>
Modal dasar - 8.000.000.000 saham				<i>Authorized - 8,000,000,000 shares</i>
Modal ditempatkan dan disetor penuh - 3.681.231.699 saham	1.840.616	21	1.840.616	<i>Issued and fully paid - 3,681,231,699 shares</i>
		2b,2u, 22		
Tambahan modal disetor	2.698.863	22	2.698.863	<i>Additional paid-in capital</i>
		2p,2q,2r		
Rugi komprehensif lain	(210.378)	19,32	(306.385)	<i>Other comprehensive loss</i>
Saldo laba				<i>Retained earnings</i>
Telah ditentukan penggunaannya	400.000	24	400.000	<i>Appropriated</i>
Belum ditentukan penggunaannya	18.492.488		19.923.413	<i>Unappropriated</i>
TOTAL EKUITAS	23.221.589		24.556.507	TOTAL EQUITY
TOTAL LIABILITAS DAN EKUITAS	27.788.562		28.863.676	TOTAL LIABILITIES AND EQUITY

Catatan atas laporan keuangan konsolidasian terlampir merupakan bagian yang tidak terpisahkan dari laporan keuangan konsolidasian secara keseluruhan.

The accompanying notes to the consolidated financial statements form an integral part of these consolidated financial statements.

The original consolidated financial statements included herein are in the Indonesian language.

**PT INDOCEMENT TUNGGAL PRAKARSA Tbk
DAN ENTITAS ANAKNYA
LAPORAN LABA RUGI DAN PENGHASILAN
KOMPREHENSIF LAIN KONSOLIDASIAN
Untuk Tahun yang Berakhir pada Tanggal
31 Desember 2018
(Disajikan dalam jutaan rupiah,
kecuali dinyatakan lain)**

**PT INDOCEMENT TUNGGAL PRAKARSA Tbk
AND ITS SUBSIDIARIES
CONSOLIDATED STATEMENT OF PROFIT OR LOSS
AND OTHER COMPREHENSIVE INCOME
For the Year Ended December 31, 2018
(Expressed in millions of rupiah,
unless otherwise stated)**

	Tahun yang Berakhir pada Tanggal 31 Desember/ Year Ended December 31,			
	2018	Catatan/ Notes	2017	
PENDAPATAN NETO	15.190.283	2e,2o,26, 29,30f,30g	14.431.211	NET REVENUES
BEBAN POKOK PENDAPATAN	(10.821.254)	2e,2o,27, 29,30a,30b, 30c,30d,30e	(9.423.490)	COST OF REVENUES
LABA BRUTO	4.369.029		5.007.721	GROSS PROFIT
Beban usaha	(3.322.550)	2e,2o,28, 29,30h	(3.080.203)	Operating expenses
Pendapatan operasi lain	66.644	2e,2o,29	68.339	Other operating income
Beban operasi lain	(39.012)	2o	(121.012)	Other operating expenses
LABA USAHA	1.074.111		1.874.845	OPERATING INCOME
Pendapatan keuangan	415.060	2o,4	519.535	Finance income
Pajak penghasilan final atas pendapatan bunga	(82.992)		(103.838)	Final tax on interest income
Biaya keuangan	(18.661)	2o,18	(14.093)	Finance cost
Bagian atas laba neto entitas asosiasi - neto	13.304	2b,2g,10	11.540	Equity in net earnings of associated companies - net
LABA SEBELUM PAJAK FINAL DAN BEBAN PAJAK PENGHASILAN	1.400.822		2.287.989	INCOME BEFORE FINAL TAX AND INCOME TAX EXPENSE
Pajak final	(594)	2s	(715)	Final tax
LABA SEBELUM BEBAN PAJAK PENGHASILAN	1.400.228		2.287.274	INCOME BEFORE INCOME TAX EXPENSE
BEBAN PAJAK PENGHASILAN - NETO	(254.291)	2s,17	(427.456)	INCOME TAX EXPENSE - NET
LABA BERSIH TAHUN BERJALAN	1.145.937		1.859.818	NET INCOME FOR THE YEAR
PENGHASILAN (RUGI) KOMPREHENSIF LAIN				OTHER COMPREHENSIVE INCOME (LOSS)
Pos-pos yang tidak akan direklasifikasi ke laba rugi pada periode yang akan datang				Items that will not be reclassified to profit or loss in subsequent periods
Mutasi neto lindung nilai arus kas Keuntungan (kerugian) pengukuran kembali	(551)	2q,2r,32	2.833	Net movement on cash flow hedge Re-measurement gain (loss) on
liabilitas imbalan pascakerja	126.717	2p,19	(31.968)	post-employment benefits liability
Pajak penghasilan terkait	(30.159)	2s,17	6.985	Related income tax

Catatan atas laporan keuangan konsolidasian terlampir merupakan bagian yang tidak terpisahkan dari laporan keuangan konsolidasian secara keseluruhan.

The accompanying notes to the consolidated financial statements form an integral part of these consolidated financial statements.

The original consolidated financial statements included herein are in the Indonesian language.

**PT INDOCEMENT TUNGGAL PRAKARSA Tbk
DAN ENTITAS ANAKNYA
LAPORAN LABA RUGI DAN PENGHASILAN
KOMPREHENSIF LAIN KONSOLIDASIAN (lanjutan)
Untuk Tahun yang Berakhir pada Tanggal
31 Desember 2018
(Disajikan dalam jutaan rupiah,
kecuali dinyatakan lain)**

**PT INDOCEMENT TUNGGAL PRAKARSA Tbk
AND ITS SUBSIDIARIES
CONSOLIDATED STATEMENT OF PROFIT OR LOSS
AND OTHER COMPREHENSIVE INCOME (continued)
For the Year Ended December 31, 2018
(Expressed in millions of rupiah,
unless otherwise stated)**

	Tahun yang Berakhir pada Tanggal 31 Desember/ Year Ended December 31,			
	2018	Catatan/ Notes	2017	
PENGHASILAN (RUGI) KOMPREHENSIF LAIN TAHUN BERJALAN SETELAH PAJAK	96.007		(22.150)	OTHER COMPREHENSIVE INCOME (LOSS) FOR THE YEAR, NET OF TAX
TOTAL PENGHASILAN KOMPREHENSIF TAHUN BERJALAN	1.241.944		1.837.668	TOTAL COMPREHENSIVE INCOME FOR THE YEAR
Laba bersih tahun berjalan yang dapat diatribusikan kepada:				Net income for the year attributable to:
Pemilik Entitas Induk	1.145.937		1.859.818	Owners of the Parent Entity
Kepentingan nonpengendali	-	2b	-	Non-controlling interests
Total	1.145.937		1.859.818	Total
Total penghasilan komprehensif tahun berjalan yang dapat diatribusikan kepada:				Total comprehensive income for the year attributable to:
Pemilik Entitas Induk	1.241.944		1.837.668	Owners of the Parent Entity
Kepentingan nonpengendali	-	2b	-	Non-controlling interests
Total	1.241.944		1.837.668	Total
LABA PER SAHAM DASAR (dalam jumlah penuh)	311,29	2v	505,22	BASIC EARNINGS PER SHARE (in full amount)

Catatan atas laporan keuangan konsolidasian terlampir merupakan bagian yang tidak terpisahkan dari laporan keuangan konsolidasian secara keseluruhan.

The accompanying notes to the consolidated financial statements form an integral part of these consolidated financial statements.

**PT SEMEN BATURAJA (PERSERO) Tbk
DAN ENTITAS ANAKNYA
LAPORAN POSISI KEUANGAN KONSOLIDASIAN
Per 31 Desember 2016**
(Ditajikan dalam ribuan Rupiah, kecuali dinyatakan lain)

**PT SEMEN BATURAJA (PERSERO) Tbk
AND ITS SUBSIDIARY
CONSOLIDATED STATEMENT OF FINANCIAL POSITION
As of December 31, 2016**
(Expressed in thousands Rupiah unless otherwise stated)

	Catatan/ Notes	31 Desember 2016 / December 31, 2016	31 Desember 2015 / December 31, 2015	
ASET				ASSETS
ASET LANCAR				CURRENT ASSETS
Kas dan setara kas	2e, 4, 5, 11, 16	336.979.275	1.251.360.158	Cash and cash equivalents
Kas dan setara kas yang dibatasi penggunaannya - jatuh tempo dalam satu tahun	2f, 4, 5, 16	123.000	50.000	Restricted cash and cash equivalents
Piutang usaha				Current portion
Pihak ketiga - setelah dikurangi penyisihan penurunan nilai per 31 Desember 2016 dan 31 Desember 2015 masing-masing sebesar Rp 4.116.192 dan Rp 5.294.192	2f, 6, 16	21.1.659.744	39.246.617	Trade receivables
Pihak berelasi		1.084.474	170.843	Third parties - net of allowance of impairment in December 31, 2016 and December 31, 2015
Persewaan - setelah dikurangi penyisihan persediaan usang per 31 Desember 2016 dan 31 Desember 2015 masing-masing sebesar Rp 5.358.138 dan Rp 7.545.464	2h, 7	174.238.004	185.853.457	Related parties
Pajak dibayar dimuka	14a	39.716.896	-	Inventories - net of provision for obsolete in December 31, 2016 and December 31, 2015
Aset lancar lainnya	8	74.431.641	461.885.894	Prepaid taxes
Jumlah Aset Lancar		838.232.034	1.938.566.960	Other current assets
				Total Current Assets
ASET TIDAK LANCAR				NON CURRENT ASSETS
Aset pajak tangguhan	14c	3.931.612	1.249.488	Deferred tax assets
Aset tetap - setelah dikurangi akumulasi penyusutan per 31 Desember 2016 dan per 31 Desember 2015 masing-masing sebesar Rp 826.502.965 dan Rp 735.667.282	2i, 9	3.480.075.405	787.023.588	Fixed assets - net of accumulated depreciation in December 31, 2016 and December 31, 2015
Aset takberwujud	2j, 10	3.281.694	3.382.822	Intangible assets
Aset tidak lancar lainnya	4, 9, 11	43.956.251	538.445.066	Other non current assets
Jumlah Aset Tidak Lancar		3.530.644.962	1.330.100.964	Total Non Current Assets
JUMLAH ASET		4.368.876.996	3.268.667.933	TOTAL ASSETS

Lihat Catatan atas Laporan Keuangan Konsolidasian yang merupakan bagian tidak terpisahkan dari Laporan Keuangan Konsolidasian secara keseluruhan

See accompanying Notes to Consolidated Financial Statements which are an integral part of the Consolidated Financial Statements

1

**PT SEMEN BATURAJA (PERSERO) Tbk
DAN ENTITAS ANAKNYA
LAPORAN POSISI KEUANGAN KONSOLIDASIAN
Per 31 Desember 2016**
(Ditajikan dalam ribuan Rupiah, kecuali dinyatakan lain)

**PT SEMEN BATURAJA (PERSERO) Tbk
AND ITS SUBSIDIARY
CONSOLIDATED STATEMENT OF FINANCIAL POSITION
As of December 31, 2016**
(Expressed in thousands Rupiah unless otherwise stated)

	Catatan/ Notes	31 Desember 2016 / December 31, 2016	31 Desember 2015 / December 31, 2015	
LIABILITAS DAN EKUITAS				LIABILITIES AND SHAREHOLDERS' EQUITY
LIABILITAS JANGKA PENDEK				CURRENT LIABILITIES
Utang usaha	12, 16			Trade payables
Pihak ketiga		86.298.338	87.742.142	Third parties
Pihak berelasi		67.374.099	22.225.859	Related parties
Utang bank jangka pendek - Pihak berelasi	13, 16	1.518.559	-	Short term bank loan - Related parties
Utang pajak	2o, 14b	21.506.237	42.414.598	Taxes payable
Beban akrual	15, 16	73.468.872	45.923.273	Accrual expenses
Liabilitas imbalan kerja jangka pendek	16, 17	26.210.000	35.185.681	Short term employee benefit liabilities
Utang sewa pembiayaan - jatuh tempo dalam satu tahun	19	293.289	-	Short term finance lease liabilities
Liabilitas jangka pendek lainnya	16, 20	1.468.295	1.202.044	current maturities
Jumlah Jangka Pendek		292.237.689	234.693.587	Other current liabilities
				Total Current Liabilities
LIABILITAS JANGKA PANJANG				NON-CURRENT LIABILITIES
Liabilitas pajak tangguhan	11c	23.816	-	Deferred tax liabilities
Liabilitas imbalan kerja jangka panjang	17	32.007.929	55.765.600	Long term employee benefit liabilities
Utang bank jangka panjang	16, 18	624.119.191	-	Long Term long term Bank loans
Utang retensi	21	293.077.359	21.301.307	Retention liabilities
Utang sewa pembiayaan - setelah dikurangi bagian yang jatuh tempo dalam satu tahun	19	558.845	-	Long term finance lease liabilities
Provisi reklamasi dan masa lammang	23	6.094.465	7.554.855	net of current maturities
Jumlah Liabilitas Jangka Panjang		955.881.605	84.621.762	Provision for reclamation and mine closure
JUMLAH LIABILITAS		1.248.119.294	319.315.349	Total Non-Current Liabilities
				TOTAL LIABILITIES

Lihat Catatan atas Laporan Keuangan Konsolidasian yang merupakan bagian tidak terpisahkan dari Laporan Keuangan Konsolidasian secara keseluruhan

See accompanying Notes to Consolidated Financial Statements which are an integral part of the Consolidated Financial Statements

2

**PT SEMEN BATURAJA (PERSERO) Tbk
DAN ENTITAS ANAKNYA
LAPORAN POSISI KEUANGAN KONSOLIDASIAN
Per 31 Desember 2016**
(Disajikan dalam ribuan Rupiah, kecuali dinyatakan lain)

**PT SEMEN BATURAJA (PERSERO) Tbk
AND ITS SUBSIDIARY
CONSOLIDATED STATEMENT OF FINANCIAL POSITION
As of December 31, 2016**
(Expressed in thousands Rupiah, unless otherwise stated)

	Catatan/ Notes	31 Desember 2016 / December 31, 2016	31 Desember 2015 / December 31, 2015	
EKUITAS				SHAREHOLDERS' EQUITY
Ekuitas yang dapat diatribusikan kepada pemilik entitas induk				Equity attributable to equity holders of the parent entity
Modal saham				Share capital
Modal dasar 30.000.000.000 lembar saham biasa, modal ditempatkan dan disetor penuh 9.837.678.500 lembar saham biasa dengan nilai Rp 100 per lembar saham	24	983.767.850	983.767.850	Authorized 30,000,000,000 common shares, issued and fully paid up capital 9,837,678,500 common shares with per value Rp 100 per share
Tambahan modal disetor	25	1.034.031.977	1.034.031.977	Additional paid-in capital
Saldo laba	26			Retained earnings
Telah ditentukan penggunaannya		622.584.721	617.363.205	Appropriated
Belum ditentukan penggunaannya		5'2.957.654	361.798.608	Unappropriated
Pemhasilan komprehensif lain	35	(32.613.154)	(47.609.056)	Other comprehensive income
Jumlah ekuitas yang dapat diatribusikan kepada pemilik entitas induk		3.120.729.048	2.949.352.584	Total equity attributable to equity holders of the parent entity
Kepentingan non pengendali	27	28.654	-	Non-controlling interests
Jumlah Ekuitas		3.120.757.702	2.949.352.584	Total Shareholder's Equity
JUMLAH LIABILITAS DAN EKUITAS		4.368.876.996	3.268.667.933	TOTAL LIABILITIES AND SHAREHOLDERS' EQUITY

Lihat Catatan atas Laporan Keuangan Konsolidasian yang merupakan bagian tidak terpisahkan dari Laporan Keuangan Konsolidasian secara keseluruhan

See accompanying Notes to Consolidated Financial Statements which are an integral part of the Consolidated Financial Statements

3

**PT SEMEN BATURAJA (PERSERO) Tbk
DAN ENTITAS ANAKNYA
LAPORAN LABA RUGI DAN PENGHASILAN
KOMPREHENSIF LAIN KONSOLIDASIAN
UNTUK TAHUN YANG BERAKHIR
PADA TANGGAL 31 DESEMBER 2016**
(Disajikan dalam ribuan Rupiah, kecuali dinyatakan lain)

**PT SEMEN BATURAJA (PERSERO) Tbk
AND ITS SUBSIDIARY
CONSOLIDATED STATEMENTS OF PROFIT OR LOSS
AND OTHER COMPREHENSIVE INCOME
FOR THE YEAR ENDED
DECEMBER 31, 2016**
(Expressed in thousands Rupiah, unless otherwise stated)

	Catatan/ Notes	31 Desember 2016 / December 31, 2016	31 Desember 2015 / December 31, 2015	
PENDAPATAN	28	1.523.808.093	1.461.248.284	REVENUE
BEBAN POKOK PENJUALAN	29	(1.011.809.686)	(967.669.232)	COST OF GOOD SOLD
LABA KOTOR		510.998.407	493.579.052	GROSS PROFIT
BEBAN USAHA				OPERATING EXPENSES
Beban penjualan	30	(50.804.207)	(13.575.530)	Selling expenses
Beban umum dan administrasi	31	(139.507.962)	(149.168.320)	General and administration expenses
Pendapatan (beban) operasi lainnya	32	7.729.197	(7.571.847)	Other operating income (expenses)
Jumlah Beban Usaha		(182.576.972)	(170.315.697)	Total Operating Expenses
LABA USAHA		328.421.435	323.263.355	OPERATING INCOME
PENDAPATAN (BEBAN) KEUANGAN				OTHER FINANCIAL INCOME (EXPENSE)
Pendapatan keuangan	33	27.977.718	120.301.821	Financial income
Beban keuangan	34	(7.118.603)	(150.924)	Financial expense
Jumlah Pendapatan (Beban) Keuangan		20.859.115	120.150.897	Total Other Financial Income (Expense)
LABA SEBELUM PAJAK PENGHASILAN		349.280.550	443.414.252	PROFIT BEFORE INCOME TAX
BEBAN PAJAK PENGHASILAN	14 c	(80.190.025)	(89.234.190)	INCOME TAX EXPENSE
LABA TAHUN BERJALAN DARI OPERASI YANG DILANJUTKAN		259.090.525	354.180.062	PROFIT FOR THE YEAR FROM CONTINUING OPERATIONS

Lihat Catatan atas Laporan Keuangan Konsolidasian yang merupakan bagian tidak terpisahkan dari Laporan Keuangan Konsolidasian secara keseluruhan

See accompanying Notes to Consolidated Financial Statements which are an integral part of the Consolidated Financial Statements

4

**PT SEMEN BATURAJA (PERSERO) Tbk
DAN ENTITAS ANAKNYA
LAPORAN LABA RUGI DAN PENGHASILAN
KOMPREHENSIF LAIN KONSOLIDASIAN
UNTUK TAHUN YANG BERAKHIR
PADA TANGGAL 31 DESEMBER 2016**
(Disajikan dalam ribuan Rupiah, kecuali dinyatakan lain)

**PT SEMEN BATURAJA (PERSERO) Tbk
AND ITS SUBSIDIARY
CONSOLIDATED STATEMENTS OF PROFIT OR LOSS
AND OTHER COMPREHENSIVE INCOME
FOR THE YEAR ENDED
DECEMBER 31, 2016**
(Expressed in thousands Rupiah, unless otherwise stated)

	Catatan/ Notes	31 Desember 2016/ December 31, 2016	31 Desember 2015/ December 31, 2015	
LABA TAHUN BERJALAN DARI OPERASI YANG DILANJUTKAN		259.090.525	354.180.062	PROFIT FOR THE YEAR FROM CONTINUING OPERATIONS
PENGHASILAN KOMPREHENSIF LAIN				OTHER COMPREHENSIVE INCOME
Pis-pis yang tidak akan direklasifikasi ke laba rugi				Items that will not be reclassified to profit or loss
Pengukuran kembali program imbalan pensiun	35	19.994.536	(7.780.288)	Remeasurement of defined benefit program
Pajak penghasilan terkait		(4.998.634)	1.945.072	Related income tax
Penghasilan komprehensif lain tahun berjalan setelah pajak		14.995.902	(5.835.216)	Total others comprehensive income for the year after tax
JUMLAH LABA KOMPREHENSIF TAHUN BERJALAN		274.086.427	348.344.846	TOTAL COMPREHENSIVE INCOME FOR THE YEAR
LABA YANG DAPAT DIATRIBUSIKAN KEPADA:				PROFIT ATTRIBUTABLE TO:
Pemilik Entitas Induk		259.086.871	-	Equity holders of parent entity
Kepentingan non Pengendali	27	3.654	-	Non-controlling interests
		259.090.525	-	
JUMLAH PENGHASILAN KOMPREHENSIF YANG DAPAT DIATRIBUSIKAN KEPADA:				TOTAL COMPREHENSIVE INCOME ATTRIBUTABLE TO:
Pemilik Entitas Induk		274.082.772	-	Equity holders of parent entity
Kepentingan non Pengendali		3.654	-	Non-controlling interests
		274.086.426	-	
LABA PER SAHAM (Rupiah Penuh)	36	26	36	TOTAL EARNING PER SHARE (Full Amount)

Lihat Catatan atas Laporan Keuangan Konsolidasian yang merupakan bagian tidak terpisahkan dari Laporan Keuangan Konsolidasian secara keseluruhan

See accompanying Notes to Consolidated Financial Statements which are an integral part of the Consolidated Financial Statements

**PT SEMEN BATURAJA (PERSERO) Tbk
DAN ENTITAS ANAK
LAPORAN POSISI KEUANGAN KONSOLIDASIAN
Per 31 Desember 2018**
(Disajikan dalam ribuan Rupiah, kecuali dinyatakan lain)

**PT SEMEN BATURAJA (PERSERO) Tbk
AND IT'S SUBSIDIARY
CONSOLIDATED STATEMENT OF FINANCIAL POSITION
As of December 31, 2018**
(Expressed in thousands Rupiah, unless otherwise stated)

	Catatan/ Notes	31 Desember 2018 / December 31, 2018	31 Desember 2017 / December 31, 2017	
ASET				ASSETS
ASET LANCAR				CURRENT ASSETS
Kas dan setara kas	4, 5, 12, 19	465.826.559	486.385.530	Cash and cash equivalents
Kas dan setara kas yang dibatasi penggunaannya - jatuh tempo dalam satu tahun	4, 5, 19	10.009.937	149.885	Restricted cash and cash equivalents
Piutang usaha				Current portion
Pihak ketiga - setelah dikurangi penyisihan penurunan nilai per 31 Desember 2018 dan 31 Desember 2017 masing-masing sebesar Rp 3.929.654	6, 19	463.370.548	395.770.160	Trade receivables
Pihak berelasi	37	25.871.798	11.898.285	Third parties - net of allowance of impairment in December 31, 2018 and December 31, 2017 Rp 3,929,654, respectively
Persediaan - setelah dikurangi penyisihan persediaan usang per 31 Desember 2018 dan 31 Desember 2017 masing-masing sebesar Rp 5.016.918 dan Rp 5.444.453	7	291.077.112	203.191.611	Inventories - net of provision for obsolete in December 31, 2018 and December 31, 2017 Rp 5,016,918 and Rp 5,444,453, respectively
Pajak dibayar dimuka	15.a	42.603.702	388.856	Prepaid taxes
Aset lancar lainnya	8, 19	59.570.209	25.818.122	Other current assets
Jumlah Aset Lancar		1.358.329.865	1.123.602.449	Total Current Assets
ASET TIDAK LANCAR				NON CURRENT ASSETS
Penyerahan saham	9, 19	25.000	-	Investment in share
Aset pajak tangguhan	15.d	-	12.861.932	Deferred tax assets
Aset tetap - setelah dikurangi akumulasi penyusutan per 31 Desember 2018 dan per 31 Desember 2017 masing-masing sebesar 1.121.663.819 dan Rp 975.627.558	10	4.012.558.978	3.844.488.329	Fixed assets - net of accumulated depreciation in December 31, 2018 and December 31, 2017 Rp 1,121,663,819 and Rp 975,627,558 respectively
Aset takberwujud	11	78.506.745	18.342.468	Intangible assets
Aset tidak lancar lainnya	4, 12, 19	88.658.915	61.042.069	Other non current assets
Jumlah Aset Tidak Lancar		4.179.749.638	3.936.734.798	Total Non Current Assets
JUMLAH ASET		5.538.079.503	5.060.337.247	TOTAL ASSETS

Lihat Catatan atas Laporan Keuangan Konsolidasian yang merupakan bagian tidak terpisahkan dari Laporan Keuangan Konsolidasian secara keseluruhan

See accompanying Notes to Consolidated Financial Statements which are an integral part of the Consolidated Financial Statements

1

**PT SEMEN BATURAJA (PERSERO) Tbk
DAN ENTITAS ANAK
LAPORAN POSISI KEUANGAN KONSOLIDASIAN
Per 31 Desember 2018**
(Disajikan dalam ribuan Rupiah, kecuali dinyatakan lain)

**PT SEMEN BATURAJA (PERSERO) Tbk
AND IT'S SUBSIDIARY
CONSOLIDATED STATEMENT OF FINANCIAL POSITION
As of December 31, 2018**
(Expressed in thousands Rupiah, unless otherwise stated)

	Catatan/ Notes	31 Desember 2018 / December 31, 2018	31 Desember 2017 / December 31, 2017	
LIABILITAS DAN EKUITAS				LIABILITIES AND EQUITY
LIABILITAS JANGKA PENDEK				CURRENT LIABILITIES
Utang usaha	13, 19			Trade payables
Pihak ketiga	37	283.568.681	134.806.080	Third parties
Pihak berelasi	14, 19, 20, 37	178.410.530	97.657.616	Related parties
Utang bank jangka pendek - Pihak berelasi		59.241.272	-	Short term bank loan - Related parties
Utang pajak	15.b	28.123.988	47.277.189	Taxes payable
Beban akrual	16, 19	53.452.182	64.474.048	Accrued expenses
Liabilitas imbalan kerja jangka pendek	19, 22	764.667	40.816.080	Short term employee benefits liabilities
Utang retensi - jatuh tempo dalam satu tahun	17, 19	-	278.849.934	Retention liabilities - current maturities
Utang sewa pembiayaan - jatuh tempo dalam satu tahun	21	28.722.007	3.564.371	Short term finance lease liabilities
Liabilitas jangka pendek lainnya	18, 19	4.124.788	1.382.649	Other current liabilities
Jumlah Jangka Pendek		636.408.215	668.827.967	Total Current Liabilities
LIABILITAS JANGKA PANJANG				LONG TERM LIABILITIES
Utang bank jangka panjang setelah dikurangi bagian yang jatuh tempo dalam satu tahun	14, 19, 20, 37	1.262.361.788	923.654.771	Long term bank loans net of current maturities
Utang sewa pembiayaan - setelah dikurangi bagian yang jatuh tempo dalam satu tahun	21	67.413.979	11.862.626	Long term finance lease liabilities net of current maturities
Liabilitas pajak tangguhan	15.d	54.318.794	-	Deferred tax liabilities
Liabilitas imbalan kerja jangka panjang	22	36.885.916	36.475.787	Long term employee benefit liabilities
Provisi reklamasi dan pasca tambang	23	7.019.765	6.656.237	Provision for reclamation and mine closure liabilities
Jumlah Liabilitas Jangka Panjang		1.438.000.232	978.649.421	Total Long Term Liabilities
JUMLAH LIABILITAS		2.064.408.447	1.647.477.388	TOTAL LIABILITIES

Lihat Catatan atas Laporan Keuangan Konsolidasian yang merupakan bagian tidak terpisahkan dari Laporan Keuangan Konsolidasian secara keseluruhan

See accompanying Notes to Consolidated Financial Statements which are an integral part of the Consolidated Financial Statements

2

	Catatan/ Notes	31 Desember 2018 / December 31, 2018	31 Desember 2017 / December 31, 2017	
EKUITAS				EQUITY
Ekuitas yang dapat diatribusikan kepada pemilik entitas induk				Equity attributable to equity holders of the parent entity
Modal saham				Share capital
Modal dasar 30.000.000.000 lembar saham biasa, modal ditempatkan dan disetor penuh per 31 Desember 2018 dan 31 Desember 2017 masing-masing sebesar 9.932.534.336 dan 9.924.797.283 lembar saham biasa dengan nilai Rp 100 per lembar saham				Authorized 30,000,000,000 common shares, issued and fully paid up capital as of December 31, 2018 and December 31, 2017 9,932,534,336 and 9,924,797,283 common shares with per value Rp 100 per share
Tambahan modal disetor	24	993.253.434	992.479.728	
Saldo laba	25	1.270.606.785	1.247.472.996	Additional paid-in capital
Telah ditentukan penggunaannya	26	926.885.288	816.902.987	Retained earnings
Belum ditentukan penggunaannya		329.942.755	400.514.293	Appropriated
Penghasilan komprehensif lain	22, 35	(47.053.530)	(44.543.721)	Unappropriated
Jumlah ekuitas yang dapat diatribusikan kepada pemilik entitas induk		3.473.634.732	3.412.826.283	Total equity attributable to equity holders of the parent entity
Keperluan non pengendali	27	36.324	33.576	Non-Controlling Interests
Jumlah Ekuitas		3.473.671.056	3.412.859.859	Total Equity
JUMLAH LIABILITAS DAN EKUITAS		5.538.079.503	5.060.337.247	TOTAL LIABILITIES AND EQUITY

Lihat Catatan atas Laporan Keuangan Konsolidasian yang merupakan bagian tidak terpisahkan dari Laporan Keuangan Konsolidasian secara keseluruhan

See accompanying Notes to Consolidated Financial Statements which are an integral part of the Consolidated Financial Statements

3

	Catatan/ Notes	31 Desember 2018 / December 31, 2018	31 Desember 2017 / December 31, 2017	
PENDAPATAN	28	1.995.807.528	1.551.524.990	REVENUE
BEBAN POKOK PENJUALAN	29	(1.289.162.817)	(1.078.706.539)	COST OF GOOD SOLD
LABA KOTOR		706.644.711	472.818.451	GROSS PROFIT
BEBAN USAHA				OPERATING EXPENSES
Beban penjualan	30	(181.053.318)	(85.403.477)	Selling expenses
Beban umum dan administrasi	31	(277.293.746)	(199.807.120)	General and administration expenses
Pendapatan (beban) operasi lainnya	32	(795.618)	4.488.231	Other operating income (expenses)
Jumlah Beban Usaha		(459.142.682)	(280.722.366)	Total Operating Expenses
LABA USAHA		247.502.029	192.096.085	OPERATING INCOME
PENDAPATAN (BEBAN) KEUANGAN				OTHER FINANCIAL INCOME (EXPENSE)
Pendapatan keuangan	33	16.502.529	17.596.642	Financial income
Beban keuangan	34	(118.647.849)	(745.573)	Financial expense
Jumlah Pendapatan (Beban) Keuangan		(102.145.320)	16.851.069	Total Other Financial Income (Expense)
LABA SEBELUM PAJAK PENGHASILAN		145.356.709	208.947.154	PROFIT BEFORE INCOME TAX
BEBAN PAJAK PENGHASILAN				INCOME TAX EXPENSE
LABA TAHUN BERJALAN DARI OPERASI YANG DILANJUTKAN	15 c	(69.281.988)	(62.298.722)	PROFIT FOR THE YEAR FROM CONTINUING OPERATIONS
		76.074.721	146.648.432	

Lihat Catatan atas Laporan Keuangan Konsolidasian yang merupakan bagian tidak terpisahkan dari Laporan Keuangan Konsolidasian secara keseluruhan

See accompanying Notes to Consolidated Financial Statements which are an integral part of the Consolidated Financial Statements

4

**PT SEMEN BATURAJA (PERSERO) Tbk
DAN ENTITAS ANAK
LAPORAN LABA RUGI DAN PENGHASILAN
KOMPREHENSIF LAIN KONSOLIDASIAN
UNTUK TAHUN YANG BERAKHIR
PADA TANGGAL 31 DESEMBER 2018**
(Disajikan dalam ribuan Rupiah, kecuali dinyatakan lain)

**PT SEMEN BATURAJA (PERSERO) Tbk
AND ITS SUBSIDIARY
CONSOLIDATED STATEMENTS OF PROFIT OR LOSS
AND OTHER COMPREHENSIVE INCOME
FOR THE YEAR ENDED
AT DECEMBER 31, 2018**
(Expressed in thousands Rupiah, unless otherwise stated)

	Catatan/ Notes	31 Desember 2018/ December 31, 2018	31 Desember 2017/ December 31, 2017	
LABA TAHUN BERJALAN DARI OPERASI YANG DILANJUTKAN		76.074.721	146.648.432	PROFIT FOR THE YEAR FROM CONTINUING OPERATIONS
PENGHASILAN KOMPREHENSIF LAIN				OTHER COMPREHENSIVE INCOME
Pos-pos yang tidak akan direklasifikasikan ke laba rugi				Items that will not be reclassified to profit or loss
Pengukuran kembali program imbalan pasti	35	(3.346.412)	(15.907.421)	Remeasurement of defined benefit program
Pajak penghasilan terkait		836.603	3.976.855	Related income tax
Penghasilan komprehensif lain tahun berjalan setelah pajak		(2.509.809)	(11.930.566)	Total others comprehensive income for the year after tax
JUMLAH LABA KOMPREHENSIF TAHUN BERJALAN		73.564.912	134.717.866	TOTAL COMPREHENSIVE INCOME FOR THE YEAR
LABA YANG DAPAT DIATRIBUSIKAN KEPADA:				PROFIT ATTRIBUTABLE TO:
Pemilik Entitas Induk		76.071.973	146.643.510	Equity holders of parent entity
Keperwakilan Non Pengendali	27	2.748	4.922	Non-controlling interests
		76.074.721	146.648.432	
JUMLAH PENGHASILAN KOMPREHENSIF YANG DAPAT DIATRIBUSIKAN KEPADA:				TOTAL COMPREHENSIVE INCOME ATTRIBUTABLE TO:
Pemilik Entitas Induk		73.562.164	134.712.944	Equity holders of parent entity
Keperwakilan Non Pengendali		2.748	4.922	Non-controlling interests
		73.564.912	134.717.866	
LABA PER SAHAM (Rupiah Penuh)	36	8	15	TOTAL EARNING PER SHARE (Full Amount)

Lihat Catatan atas Laporan Keuangan Konsolidasian yang merupakan bagian
tidak terpisahkan dari Laporan Keuangan Konsolidasian secara keseluruhan

See accompanying notes to Consolidated Financial Statements
Which are an integral part of the Consolidated Financial Statements

The original consolidated financial statements included herein are in the Indonesian language.

**PT Holcim Indonesia Tbk.
dan Entitas Anaknya
LAPORAN POSISI KEUANGAN
KONSOLIDASIAN
Tanggal 31 Desember 2016
(Angka disajikan dalam jutaan Rupiah,
kecuali dinyatakan lain)**

**PT Holcim Indonesia Tbk.
and Its Subsidiaries
CONSOLIDATED STATEMENT OF
FINANCIAL POSITION
As of December 31, 2016
(Amounts expressed in millions of Indonesian
Rupiah, unless otherwise stated)**

	31 Desember 2016/ December 31, 2016	Catatan/ Notes	31 Desember 2015/ December 31, 2015	
ASET				ASSETS
ASET LANCAR				CURRENT ASSETS
Kas dan setara kas	323.829	2d,2q,4,6	638.335	<i>Cash and cash equivalents</i>
Piutang usaha		2q,4,7a		<i>Trade receivables</i>
Pihak berelasi	17.349	2n,29,37	12.462	<i>Related party</i>
Pihak ketiga	1.023.238		1.101.186	<i>Third parties</i>
Piutang lain-lain	216.728	2q,4,7b	145.271	<i>Other receivables</i>
Persediaan	556.291	2e,8	553.364	<i>Inventories</i>
Pajak dibayar di muka	36.156	9a	9.439	<i>Prepaid taxes</i>
Biaya dibayar di muka	34.887	2f,9b	52.796	<i>Prepaid expenses</i>
Aset derivatif	49.879	2q,2s,4,11a	-	<i>Derivative assets</i>
Aset lancar lainnya	181.607	9c	118.231	<i>Other current assets</i>
Jumlah Aset Lancar	2.439.964		2.631.084	Total Current Assets
ASET TIDAK LANCAR				NON-CURRENT ASSETS
Aset pajak tangguhan - neto	73.224	2k,3,26 2g,2o	56.421	<i>Deferred tax assets - net</i>
Aset tetap	16.608.121	2r,5,10,31l	14.427.080	<i>Fixed assets</i>
Goodwill	401.809	2b,2r,5	23.366	<i>Goodwill</i>
Tagihan pengembalian pajak	79.061	3,26	132.507	<i>Claims for tax refund</i>
Aset tidak lancar lainnya	160.954	2q,4,11b	100.417	<i>Other non-current assets</i>
Jumlah Aset Tidak Lancar	17.323.169		14.739.791	Total Non-Current Assets
JUMLAH ASET	19.763.133		17.370.875	TOTAL ASSETS

Catatan atas laporan keuangan konsolidasian terlampir merupakan bagian integral dari laporan keuangan konsolidasian ini.

The accompanying notes form an integral part of these consolidated financial statements.

The original consolidated financial statements included herein are in the Indonesian language.

**PT Holcim Indonesia Tbk.
dan Entitas Anaknya
LAPORAN POSISI KEUANGAN
KONSOLIDASIAN
Tanggal 31 Desember 2016
(Angka disajikan dalam jutaan Rupiah,
kecuali dinyatakan lain)**

**PT Holcim Indonesia Tbk.
and Its Subsidiaries
CONSOLIDATED STATEMENT OF
FINANCIAL POSITION
As of December 31, 2016
(Amounts expressed in millions of Indonesian
Rupiah, unless otherwise stated)**

	31 Desember 2016/ December 31, 2016	Catatan/ Notes	31 Desember 2015/ December 31, 2015	
LIABILITAS DAN EKUITAS				LIABILITIES AND EQUITY
LIABILITAS JANGKA PENDEK				CURRENT LIABILITIES
Utang usaha		2q,4,12a		Trade payables
Pihak berelasi	14.528	2n,29	35.573	Related parties
Pihak ketiga	1.106.476		1.046.549	Third parties
Utang lain-lain	280.648	2q,4,	273.996	Other payables
Utang pajak	62.590	12b,29,31,37	59.195	Taxes payable
Biaya masih harus dibayar	664.410	2k,13,26	478.938	Accrued expenses
Liabilitas imbalan kerja		2n,2q,		Short-term employee
jangka pendek	141.051	4,14,29	156.014	benefits liability
Pinjaman bank jangka pendek		2j,28		Short-term bank loans
Pihak ketiga	1.161.890	2q,4,15,33,37	223.362	Third parties
Utang sewa pembiayaan jatuh				Current maturities of
tempo dalam satu tahun	-	2o,2q,4,10	6.582	obligations under finance lease
Pinjaman jangka panjang jatuh				Current maturities of
tempo dalam satu tahun		2q,3,4,16		long-term loans
Pihak berelasi	201.540	2n,29,32,33	-	Related party
Pihak ketiga	1.678.225	2q,3,4,16,	1.726.542	Third parties
		31,32,33		
Jumlah Liabilitas Jangka Pendek	5.311.358		4.006.751	Total Current Liabilities
LIABILITAS JANGKA PANJANG				NON-CURRENT LIABILITIES
Liabilitas pajak tangguhan - neto	660.507	2k,3,26	239.523	Deferred tax liabilities - net
Pinjaman jangka panjang setelah				Long-term loans - net of
dikurangi bagian jatuh tempo		2q,3,4,16		current maturities
dalam satu tahun		2n,29,32,33		Related party
Pihak berelasi	1.416.155		-	Third parties
Pihak ketiga	3.791.979		4.205.164	Long-term employee
Liabilitas imbalan kerja		2j,28		benefits liability
jangka panjang	474.452	2m,17	425.693	Provision for restoration
Provisi untuk restorasi	48.087		43.887	
Jumlah Liabilitas Jangka Panjang	6.391.180		4.914.267	Total Non-Current Liabilities
Jumlah Liabilitas	11.702.538		8.921.018	Total Liabilities

Catatan atas laporan keuangan konsolidasian terlampir merupakan bagian integral dari laporan keuangan konsolidasian ini.

The accompanying notes form an integral part of these consolidated financial statements.

The original consolidated financial statements included herein are in the Indonesian language.

**PT Holcim Indonesia Tbk.
dan Entitas Anaknya
LAPORAN POSISI KEUANGAN
KONSOLIDASIAN
Tanggal 31 Desember 2016 (lanjutan)
(Angka disajikan dalam jutaan Rupiah,
kecuali dinyatakan lain)**

**PT Holcim Indonesia Tbk.
and Its Subsidiaries
CONSOLIDATED STATEMENT OF
FINANCIAL POSITION
As of December 31, 2016 (continued)
(Amounts expressed in millions of Indonesian
Rupiah, unless otherwise stated)**

	31 Desember 2016/ December 31, 2016	Catatan/ Notes	31 Desember 2015/ December 31, 2015	
EKUITAS				EQUITY
Modal saham - nilai nominal Rp500 per saham Modal dasar - 30.651.600.000 saham				Capital stock - Rp500 par value per share Authorized - 30,651,600,000 shares
Modal ditempatkan dan disetor - 7.662.900.000 saham	3.831.450	18	3.831.450	Issued and paid-up - 7,662,900,000 share
Tambahan modal disetor	2.587.309	1a,2b,2h,19	2.587.309	Additional paid-in capital
Saldo laba				Retained earnings
Ditentukan penggunaannya	766.290		766.290	Appropriated
Tidak ditentukan penggunaannya	1.063.041	1a,20	1.462.569	Unappropriated
Komponen ekuitas lain				Other components of equity
Rugi aktuarial atas liabilitas imbalan kerja jangka panjang - setelah pajak tangguhan terkait	(187.314)		(197.806)	Actuarial losses on long-term employee benefits liability - net of related deferred tax
Selisih kurs dari penjabaran laporan keuangan	(181)	2c,5	45	Exchange difference from translation of financial statements
Jumlah Ekuitas	8.060.595		8.449.857	Total Equity
JUMLAH LIABILITAS DAN EKUITAS	19.763.133		17.370.875	TOTAL LIABILITIES AND EQUITY

Catatan atas laporan keuangan konsolidasian terlampir merupakan bagian integral dari laporan keuangan konsolidasian ini.

The accompanying notes form an integral part of these consolidated financial statements.

The original consolidated financial statements included herein are in the Indonesian language.

**PT Holcim Indonesia Tbk.
dan Entitas Anaknya**
LAPORAN LABA RUGI DAN PENGHASILAN/(RUGI)
KOMPREHENSIF LAIN KONSOLIDASIAN
Untuk Tahun yang Berakhir pada
Tanggal 31 Desember 2016
(Angka disajikan dalam jutaan Rupiah,
kecuali dinyatakan lain)

**PT Holcim Indonesia Tbk.
and Its Subsidiaries**
CONSOLIDATED STATEMENT OF PROFIT OR LOSS
AND OTHER COMPREHENSIVE INCOME/(LOSS)
For the Year Ended
December 31, 2016
(Amounts expressed in millions of Indonesian
Rupiah, unless otherwise stated)

		Tahun yang berakhir pada tanggal 31 Desember/ Year ended December 31				
		2016	Catatan/ Notes	2015		
OPERASI YANG DILANJUTKAN					CONTINUING OPERATIONS	
PENJUALAN NETO		9.458.403	2i,2n,2p,2t,5 21,29,30,35	9.239.022	NET SALES	
BEBAN POKOK PENJUALAN		(7.527.537)	2i,2m,2n,2p, 2t,3,5,17,22, 29,30,35	(7.099.577)	COST OF GOODS SOLD	
LABA BRUTO		1.930.866		2.139.445	GROSS PROFIT	
Beban usaha					Operating expenses	
Distribusi		(783.302)	2i,2p,2t,23, 30,35	(889.615)	Distribution	
Penjualan		(317.457)	2i,2p,2t,23, 30,35	(322.521)	Selling	
Umum dan administrasi		(554.434)	2i,2n,2p,2t 24,29,30,35	(603.003)	General and administrative	
Pendapatan (beban) operasi lainnya					Other operating income (expenses)	
Laba (rugi) selisih kurs - neto		(35.928)	2c,2g,2p,2t 11a,30,32,35	3.658	Foreign exchange gain (loss) - net	
Rugi dari penghapusan dan pelepasan aset tetap		(19.035)	2p,2t,10,30,35	(57)	Loss on write-off and disposal of fixed assets	
Lainnya		(14.838)	35	(1.716)	Others	
Laba dari penjualan operasi yang dihentikan - neto		-	2p,30,36	583.298	Gain on sale of discontinued operations - net	
Penghasilan keuangan - bruto		10.142	2p,2t,35	5.737	Finance income - gross	
Pajak final atas penghasilan keuangan		(2.028)	35	(1.147)	Final tax on finance income	
Penghasilan keuangan - neto		8.114		4.590	Finance income - net	
Biaya keuangan - neto		(386.018)	2p,2q,2t,15,16 25,30,35	(563.661)	Finance costs - net	
LABA (RUGI) SEBELUM PAJAK PENGHASILAN		(172.032)		350.418	INCOME (LOSS) BEFORE INCOME TAX	
MANFAAT (BEBAN) PAJAK			2k,26,35		INCOME TAX (EXPENSE)	
Kini		(34.825)		(157.313)	Current	
Tangguhan - neto		(77.727)		6.383	Deferred - net	
MANFAAT (BEBAN) PAJAK - NETO		(112.552)		(150.930)	INCOME TAX (EXPENSE) - NET	
LABA (RUGI) NETO TAHUN BERJALAN DARI OPERASI YANG DILANJUTKAN		(284.584)		199.488	NET INCOME (LOSS) FOR THE YEAR FROM CONTINUING OPERATIONS	
OPERASI YANG DIHENTIKAN			2t,35		DISCONTINUED OPERATIONS	
Rugi tahun berjalan dari operasi yang dihentikan		-		(24.361)	Loss for the year from discontinued operations	
LABA (RUGI) TAHUN BERJALAN		(284.584)		175.127	NET INCOME (LOSS) FOR THE YEAR	

Catatan atas laporan keuangan konsolidasian terlampir merupakan bagian integral dari laporan keuangan konsolidasian ini.

The accompanying notes form an integral part of these consolidated financial statements.

The original consolidated financial statements included herein are in the Indonesian language.

**PT Holcim Indonesia Tbk.
dan Entitas Anaknya**
LAPORAN LABA RUGI DAN PENGHASILAN/(RUGI)
KOMPREHENSIF LAIN KONSOLIDASIAN
(LANJUTAN)
Untuk Tahun yang Berakhir pada
Tanggal 31 Desember 2016
(Angka disajikan dalam jutaan Rupiah,
kecuali dinyatakan lain)

**PT Holcim Indonesia Tbk.
and Its Subsidiaries**
CONSOLIDATED STATEMENT OF PROFIT OR LOSS
AND OTHER COMPREHENSIVE INCOME/(LOSS)
(CONTINUED)
For the Year Ended
December 31, 2016
(Amounts expressed in millions of Indonesian
Rupiah, unless otherwise stated)

	Tahun yang berakhir pada tanggal 31 Desember/ Year ended December 31			
	2016	Catatan/ Notes	2015	
Keuntungan (kerugian) yang tidak Direklasifikasikan ke Laba Rugi pada Tahun Berikutnya				Gain (loss) not to be Reclassified to Profit or Loss in Subsequent Year
Selisih kurs dari penjabaran laporan keuangan	(226)	2c,5	-	Exchange difference from translation of financial statements
Keuntungan (kerugian) aktuarial atas liabilitas imbalan kerja jangka panjang - setelah pajak tanggung jawab terkait	10.492	2j,28	(30.144)	Actuarial gains (losses) on long-term employee benefits liability - net of related deferred tax
PENGHASILAN (RUGI) KOMPREHENSIF TAHUN BERJALAN	(274.318)		144.983	COMPREHENSIVE INCOME (LOSS) FOR THE YEAR
Laba (rugi) per saham dasar (dalam Rupiah penuh)	(37)	2l,27	23	Basic earning (loss) per share (in full Rupiah amount)

Catatan atas laporan keuangan konsolidasian terlampir merupakan bagian integral dari laporan keuangan konsolidasian ini.

The accompanying notes form an integral part of these consolidated financial statements.

	Catatan/ Notes	31 Desember/ December 31, 2018	31 Desember/ December 31, 2017 *)	
ASET				ASSETS
ASET LANCAR				CURRENT ASSETS
Kas dan setara kas	5,42	336.606	547.818	Cash and cash equivalents
Piutang usaha				Trade accounts receivable
Pihak berelasi	6,35	21.895	34.678	Related party
Pihak ketiga - bersih	6	999.488	1.173.613	Third parties - net
Piutang lain-lain - bersih	7	73.855	172.612	Other accounts receivable - net
Persediaan - bersih	8	962.614	880.760	Inventories - net
PPN dibayar dimuka - bersih		44.090	38.920	Prepaid VAT - net
Biaya dibayar dimuka	9	51.001	24.343	Prepaid expenses
Aset lancar lainnya	10	108.123	47.574	Other current assets
Jumlah Aset Lancar		2.597.672	2.920.318	Total Current Assets
ASET TIDAK LANCAR				NON-CURRENT ASSETS
Kas dan setara kas yang dibatasi penggunaannya	11,42	21.269	6.693	Restricted cash and cash equivalents
Aset pajak tangguhan - bersih	30	17.770	50.081	Deferred tax assets - net
Aset tetap dan tanah pertambangan - bersih	12	15.468.710	15.999.771	Fixed assets and quarry - net
Tagihan pengembalian pajak	13	96.780	108.738	Claims for tax refund
Goodwill	14	331.808	401.808	Goodwill
Aset tidak lancar lainnya - bersih	15	133.178	138.994	Other non-current assets - net
Jumlah Aset Tidak Lancar		16.069.515	16.706.085	Total Non-Current Assets
JUMLAH ASET		18.667.187	19.626.403	TOTAL ASSETS
LIABILITAS DAN EKUITAS				LIABILITIES AND EQUITY
LIABILITAS JANGKA PENDEK				CURRENT LIABILITIES
Utang usaha				Trade accounts payable
Pihak berelasi	16,35	36.454	24.926	Related party
Pihak ketiga	16	1.212.199	1.335.467	Third parties
Utang lain-lain	17	484.202	514.474	Other accounts payable
Utang pajak	18	43.089	44.384	Taxes payable
Biaya masih harus dibayar	19	683.283	781.172	Accrued expenses
Liabilitas derivatif	34	22.556	4.563	Derivative liabilities
Liabilitas imbalan kerja jangka pendek	33	156.305	111.721	Short-term employee benefits obligation
Pinjaman bank jangka pendek	20	1.307.083	847.320	Short-term bank loans
Pinjaman jangka panjang jatuh tempo dalam satu tahun	21			Current maturities of long-term loans
Pihak berelasi		2.482.279	-	Related party
Pihak ketiga		3.312.325	1.720.776	Third parties
Jumlah Liabilitas Jangka Pendek		9.739.775	5.384.803	Total Current Liabilities

*) Direklasifikasi (Catatan 42)

Catatan atas laporan keuangan konsolidasian yang merupakan bagian yang tidak terpisahkan dari laporan keuangan konsolidasian.

*) As reclassified (Note 42)

The accompanying notes to consolidated financial statements which are an integral part of the consolidated financial statements.

PT SOLUSI BANGUN INDONESIA Tbk
(Dahulu PT HOLCIM INDONESIA Tbk)
DAN ENTITAS ANAK
LAPORAN POSISI KEUANGAN
KONSOLIDASIAN
31 DESEMBER 2018 DAN 2017 (lanjutan)
(Disajikan dalam jutaan Rupiah,
kecuali dinyatakan lain)

PT SOLUSI BANGUN INDONESIA Tbk
(Formerly PT HOLCIM INDONESIA TBK)
AND ITS SUBSIDIARIES
CONSOLIDATED STATEMENTS OF
FINANCIAL POSITION
DECEMBER 31, 2018 AND 2017 (continued)
(Expressed in millions of Rupiah,
unless otherwise stated)

	Catatan/ Notes	31 Desember/ December 31, 2018	31 Desember/ December 31, 2017*)	
LIABILITAS JANGKA PANJANG				NON-CURRENT LIABILITIES
Liabilitas pajak tangguhan - bersih	30	708.940	656.803	Deferred tax liabilities - net
Pinjaman jangka panjang setelah dikurangi bagian jatuh tempo dalam satu tahun				Long-term loans - net of current maturities
Pihak berelasi	21,35	-	1.622.101	Related party
Pihak ketiga	21	1.151.801	4.145.051	Third parties
Liabilitas imbalan kerja jangka panjang	33	552.364	602.613	Long-term employee benefits obligation
Provisi untuk restorasi	22	47.957	18.081	Provision for restoration
Liabilitas jangka panjang lainnya	30	50.000	-	Other non-current liabilities
Jumlah Liabilitas Jangka Panjang		2.511.062	7.044.649	Total Non-Current Liabilities
Jumlah Liabilitas		12.250.837	12.429.452	Total Liabilities
EKUITAS				EQUITY
Modal saham - nilai nominal Rp500 per saham				Capital stock - Rp500 par value per share
Modal dasar - 30.651.600.000 saham				Authorized - 30,651,600,000 shares
Modal ditempatkan dan disetor - 7.662.900.000 saham	23	3.831.450	3.831.450	Issued and paid-up - 7,662,900,000 shares
Tambahan modal disetor	24	2.587.309	2.587.309	Additional paid-in capital
Komponen ekuitas lain				Other components of equity
Rugi aktuarial atas liabilitas imbalan kerja jangka panjang - setelah pajak tangguhan terkait	33	(245.710)	(292.992)	Actuarial losses on long-term employee benefits obligation - net of related deferred tax
Selisih kurs dari penjabaran laporan keuangan dari kegiatan usaha luar negeri		-	(102)	Exchange difference from translation of foreign operation
Saldo laba				Retained earnings
Ditentukan penggunaannya		766.290	766.290	Appropriated
Tidak ditentukan penggunaannya		(522.989)	304.996	Unappropriated
Jumlah Ekuitas		6.416.350	7.196.951	Total Equity
JUMLAH LIABILITAS DAN EKUITAS		18.667.187	19.626.403	TOTAL LIABILITIES AND EQUITY

*) Direklasifikasi (Catatan 42)

*) As reclassified (Note 42)

Catatan atas laporan keuangan konsolidasian yang merupakan bagian yang tidak terpisahkan dari laporan keuangan konsolidasian.

The accompanying notes to consolidated financial statements which are an integral part of the consolidated financial statements.

PT SOLUSI BANGUN INDONESIA Tbk
(Dahulu PT HOLCIM INDONESIA Tbk)
DAN ENTITAS ANAK
LAPORAN LABA RUGI DAN RUGI
KOMPREHENSIF LAIN KONSOLIDASIAN
UNTUK TAHUN-TAHUN YANG BERAKHIR PADA
TANGGAL 31 DESEMBER 2018 DAN 2017
(Disajikan dalam jutaan Rupiah,
kecuali dinyatakan lain)

PT SOLUSI BANGUN INDONESIA Tbk
(Formerly PT HOLCIM INDONESIA Tbk)
AND ITS SUBSIDIARIES
CONSOLIDATED STATEMENTS OF PROFIT OR LOSS AND
OTHER COMPREHENSIVE LOSS
FOR THE YEARS ENDED
DECEMBER 31, 2018 AND 2017
(Expressed in millions of Rupiah,
unless otherwise stated)

	Catatan/ Notes	2018	2017	
PENDAPATAN	25,35	10.377.729	9.382.120	REVENUES
BEBAN POKOK PENDAPATAN	26,35	(8.734.391)	(7.507.994)	COST OF REVENUES
LABA KOTOR		1.643.338	1.874.126	GROSS PROFIT
Beban usaha				Operating expenses
Distribusi	27a	(838.212)	(807.957)	Distribution
Penjualan	27b	(393.261)	(336.121)	Selling
Umum dan administrasi	28	(403.724)	(538.004)	General and administrative
Pendapatan/(beban) operasi lainnya (Rugi)/laba selisih kurs - bersih		(38.850)	4.507	Other operating income/(expenses)
Laba/(rugi) dari pelepasan aset tetap	12	105.427	(2.415)	Foreign exchange (loss)/gain - net
Lainnya - bersih		(35.555)	24.766	Gain/(loss) on disposal of fixed assets
Penghasilan keuangan		5.435	2.958	Finance income
LABA SEBELUM BUNGA DAN PAJAK PENGHASILAN		44.598	221.860	INCOME BEFORE INTEREST AND INCOME TAX
Beban keuangan - bersih	29	(728.795)	(912.315)	Finance costs - net
RUGI SEBELUM PAJAK PENGHASILAN		(684.197)	(690.455)	LOSS BEFORE INCOME TAX
BEBAN PAJAK PENGHASILAN				INCOME TAX EXPENSE
Kini	30	(76.707)	(12.925)	Current
Tanggungan - bersih	30	(67.081)	(54.665)	Deferred - net
BEBAN PAJAK - BERSIH		(143.788)	(67.590)	INCOME TAX EXPENSE - NET
RUGI TAHUN BERJALAN		(827.985)	(758.045)	LOSS FOR THE YEAR
PENGHASILAN KOMPREHENSIF LAIN				OTHER COMPREHENSIVE INCOME
Pos-pos yang tidak akan direklasifikasi ke laba rugi:				Items that will not be reclassified subsequently to profit or loss:
Keuntungan / (kerugian) aktuarial atas liabilitas imbalan kerja jangka panjang - setelah pajak tanggungan terkait	33	47.282	(105.678)	Actuarial gains / (losses) on long-term employee benefits obligation - net of related deferred tax
Pos-pos yang akan direklasifikasi ke laba rugi:				Items that may be reclassified subsequently to profit or loss:
Selisih kurs dari penjabaran laporan keuangan dari kegiatan usaha luar negeri		102	79	Exchange difference from translation of foreign operation
JUMLAH RUGI KOMPREHENSIF TAHUN BERJALAN		(780.601)	(863.644)	TOTAL COMPREHENSIVE LOSS FOR THE YEAR
Rugi per saham dasar (dinyatakan dalam angka penuh Rupiah per saham)	31	(108)	(99)	Basic loss per share (expressed in Rupiah full amount per share)

Catatan atas laporan keuangan konsolidasian yang merupakan bagian yang tidak terpisahkan dari laporan keuangan konsolidasian.

The accompanying notes to consolidated financial statements which are an integral part of the consolidated financial statements.

**PT SEMEN INDONESIA (PERSERO) Tbk
DAN ENTITAS ANAK
LAPORAN POSISI KEUANGAN KONSOLIDASIAN
TANGGAL 31 DESEMBER 2016 DAN 2015
(Disajikan dalam ribuan Rupiah,
kecuali dinyatakan lain)**

**PT SEMEN INDONESIA (PERSERO) Tbk
AND ITS SUBSIDIARIES
CONSOLIDATED STATEMENTS OF FINANCIAL POSITION
AS OF DECEMBER 31, 2016 AND 2015
(Expressed in thousands of Rupiah,
unless otherwise stated)**

	31 Desember / December 31, 2016	Catatan/ Notes	31 Desember / December 31, 2015	
ASET				ASSETS
ASET LANCAR				CURRENT ASSETS
Kas dan setara kas	2.834.444.371	5	3.964.018.180	Cash and cash equivalents
Kas dan setara kas yang dibatasi penggunaannya	13.984.560	5	25.469.712	Restricted cash and cash equivalents
Investasi jangka pendek	13.262.624	6	2.263.173	Short-term investments
Piutang usaha				Trade receivables
- Pihak ketiga, setelah dikurangi cadangan penurunan nilai sebesar Rp109.333.448 pada 31 Desember 2016 dan Rp61.893.997 pada 31 Desember 2015	3.199.717.689	7	2.716.270.338	- Third parties, net of allowance for impairment losses of Rp109,333,448 at December 31, 2016 and Rp61,893,997 at December 31, 2015
- Pihak berelasi, setelah dikurangi cadangan penurunan nilai sebesar Rp22.522.624 pada 31 Desember 2016 dan Rp21.099.684 pada 31 Desember 2015	638.200.521	7,42	827.569.631	- Related parties, net of allowance for impairment losses of Rp22,522,624 at December 31, 2016 and Rp21,099,684 at December 31, 2015
Piutang lain-lain				Other receivables
- Pihak ketiga, setelah dikurangi cadangan penurunan nilai sebesar Rp10.095.155 pada 31 Desember 2016 dan Rp3.511.243 pada 31 Desember 2015	154.747.650	8	56.818.134	- Third parties, net of allowance for impairment losses of Rp10,095,155 at December 31, 2016 and Rp3,511,243 at December 31, 2015
- Pihak berelasi, setelah dikurangi cadangan penurunan nilai sebesar Rp909.208 pada 31 Desember 2016 dan Rp1.269.578 pada 31 Desember 2015	25.617.852	8,42	27.982.398	- Related parties, net of allowance for impairment losses of Rp909,208 at December 31, 2016 and Rp1,269,578 at December 31, 2015
Persediaan - bersih	2.671.144.517	9	2.408.974.072	Inventories - net
Uang muka	144.944.397	10	88.747.138	Advances
Beban dibayar dimuka	74.384.913	11	38.530.615	Prepaid expenses
Pajak dibayar dimuka	594.222.863	12	382.060.519	Prepaid taxes
Aset lancar lainnya	8.486.870		-	Other current assets
Jumlah Aset Lancar	10.373.158.827		10.538.703.910	Total Current Assets
ASET TIDAK LANCAR				NON-CURRENT ASSETS
Aset pajak tangguhan	752.492.323	39	90.267.923	Deferred tax assets
Investasi pada entitas asosiasi	93.984.643	13	223.952.239	Investment in associates
Properti investasi	160.694.045	14	175.123.263	Investment properties
Aset tetap, setelah dikurangi akumulasi penyusutan dan deplesi sebesar Rp13.594.170.672 pada 31 Desember 2016 dan Rp11.483.289.749 pada 31 Desember 2015	30.846.750.207	15	25.167.682.710	Fixed assets, net of accumulated depreciation and depletion of Rp13,594,170,672 at December 31, 2016 and Rp11,483,289,749 at December 31, 2015
Beban tangguhan	117.653.721	16	134.693.976	Deferred charges
Aset takberwujud - bersih	1.355.079.570	17	1.134.306.236	Intangible assets - net
Uang muka investasi	179.217.050	18	328.280.118	Advances for investment
Aset tidak lancar lainnya	347.865.596	19	360.108.557	Other non-current assets
Jumlah Aset Tidak Lancar	33.853.737.155		27.614.415.022	Total Non-Current Assets
JUMLAH ASET	44.226.895.982		38.153.118.932	TOTAL ASSETS

Lihat catatan atas laporan keuangan konsolidasian yang merupakan bagian yang tidak terpisahkan dari laporan keuangan konsolidasian.

See accompanying notes to consolidated financial statements which are an integral part of the consolidated financial statements.

PT SEMEN INDONESIA (PERSERO) Tbk
DAN ENTITAS ANAK
LAPORAN POSISI KEUANGAN KONSOLIDASIAN
TANGGAL 31 DESEMBER 2016 DAN 2015
(Disajikan dalam ribuan Rupiah,
kecuali dinyatakan lain) (Lanjutan)

PT SEMEN INDONESIA (PERSERO) Tbk
AND ITS SUBSIDIARIES
CONSOLIDATED STATEMENTS OF FINANCIAL POSITION
AS OF DECEMBER 31, 2016 AND 2015
(Expressed in thousands of Rupiah,
unless otherwise stated) (Continued)

	31 Desember / December 31, 2016	Catatan/ Notes	31 Desember / December 31, 2015	
LIABILITAS DAN EKUITAS				LIABILITIES AND EQUITY
LIABILITAS JANGKA PENDEK				CURRENT LIABILITIES
Pinjaman jangka pendek	819.024.714	20,42	138.603.568	Short-term borrowings
Utang usaha				Trade payables
- Pihak ketiga	3.249.070.457	22	2.709.634.659	- Third parties
- Pihak berelasi	828.686.605	22,42	1.073.611.340	- Related parties
Utang lain-lain				Other payables
- Pihak ketiga	266.382.815	23	151.290.680	- Third parties
- Pihak berelasi	38.868.025	23,42	43.009.298	- Related parties
Beban yang masih harus dibayar	677.378.424	24	633.616.432	Accrued expenses
Utang pajak	363.827.010	25	275.833.026	Taxes payable
Liabilitas imbalan kerja jangka pendek	867.466.489	41	848.863.477	Short-term employee benefits liabilities
Uang muka penjualan	49.466.442	26	17.645.606	Sales advances
Liabilitas jangka panjang yang jatuh tempo dalam satu tahun				Current maturities of long-term liabilities
- Pinjaman bank	866.543.711	20,42	630.043.935	- Bank loans
- Liabilitas sewa pembiayaan	124.958.736	21	77.037.601	- Finance lease liabilities
Jumlah Liabilitas Jangka Pendek	8.151.673.428		6.599.189.622	Total Current Liabilities
LIABILITAS JANGKA PANJANG				NON-CURRENT LIABILITIES
Liabilitas pajak tangguhan	38.650.880	39	107.902.730	Deferred tax liabilities
Liabilitas imbalan kerja jangka panjang	823.029.982	41	653.612.297	Long-term employee benefits liabilities
Liabilitas jangka panjang setelah dikurangi yang jatuh tempo dalam satu tahun				Long-term liabilities net of current maturities
- Pinjaman bank	3.988.450.846	20,42	2.996.680.899	- Bank loans
- Liabilitas sewa pembiayaan	461.397.183	21	158.934.642	- Finance lease liabilities
Provisi jangka panjang	182.760.693	27	185.526.840	Long-term provisions
Liabilitas jangka panjang lainnya	6.541.513	23	10.473.501	Other non-current liabilities
Jumlah Liabilitas Jangka Panjang	5.500.831.097		4.113.130.909	Total Non-Current Liabilities
Jumlah Liabilitas	13.652.504.525		10.712.320.531	Total Liabilities
EKUITAS				EQUITY
Ekuitas yang dapat diatribusikan kepada pemilik entitas induk:				Equity attributable to equity holders of the parent entity:
Modal saham - nilai nominal				Share capital - par value of
Rp100 (angka penuh) per saham				Rp100 (full amount) per share
Modal dasar - 20.000.000.000 saham				Authorized - 20,000,000,000 shares
Modal ditempatkan dan disetor penuh - 5.931.520.000 saham	593.152.000	28	593.152.000	Issued and fully paid 5,931,520,000 shares
Tambahan modal disetor	1.458.257.900	29	1.458.257.900	Additional paid-in capital
Selisih transaksi ekuitas dengan pihak non-pengendali	28.928.287	48	-	Difference in value of equity transaction with non-controlling interest
Komponen ekuitas lainnya	426.872.903		553.155.266	Other components of equity
Saldo laba				Retained earnings
- Ditentukan penggunaannya	253.338.000		253.338.000	- Appropriated
- Belum ditentukan penggunaannya	26.274.646.670		23.561.638.624	- Unappropriated
Jumlah ekuitas yang dapat diatribusikan kepada pemilik entitas induk	29.035.195.760		26.419.541.790	Total equity attributable to the owners of the parent entity
Kepentingan non-pengendali	1.539.195.697	31	1.021.256.611	Non-controlling interests
Jumlah Ekuitas	30.574.391.457		27.440.798.401	Total Equity
JUMLAH LIABILITAS DAN EKUITAS	44.226.895.982		38.153.118.932	TOTAL LIABILITIES AND EQUITY

Lihat catatan atas laporan keuangan konsolidasian yang merupakan bagian yang tidak terpisahkan dari laporan keuangan konsolidasian.

See accompanying notes to consolidated financial statements which are an integral part of the consolidated financial statements.

PT SEMEN INDONESIA (PERSERO) Tbk DAN ENTITAS ANAK
 LAPORAN LABA RUGI DAN
 PENGHASILAN KOMPREHENSIF LAIN KONSOLIDASIAN
 UNTUK TAHUN-TAHUN YANG BERAKHIR 31 DESEMBER 2016 DAN 2015
 (Disajikan dalam ribuan Rupiah, kecuali dinyatakan lain)

PT SEMEN INDONESIA (PERSERO) Tbk AND ITS SUBSIDIARIES
 CONSOLIDATED STATEMENTS OF PROFIT OR LOSS AND
 OTHER COMPREHENSIVE INCOME
 FOR THE YEARS ENDED DECEMBER 31, 2016 AND 2015
 (Expressed in thousands of Rupiah, unless otherwise stated)

	2016	Catatan/ Notes	2015	
PENDAPATAN	26.134.306.138	32	26.948.004.471	REVENUE
BEBAN POKOK PENDAPATAN	<u>(16.278.433.690)</u>	33	<u>(16.302.008.098)</u>	COST OF REVENUE
LABA KOTOR	9.855.872.448		10.645.996.373	GROSS PROFIT
Beban penjualan	(2.719.372.979)	34	(2.658.736.792)	Selling expenses
Beban umum dan administrasi	(2.163.084.920)	35	(2.087.885.344)	General and administration expenses
Penghasilan operasi lainnya - neto	253.698.752	36	46.157.493	Other operating income - net
Penghasilan keuangan	183.772.800	37	241.075.757	Finance income
Beban keuangan	(363.493.284)	37	(370.004.717)	Finance costs
Bagian laba bersih entitas asosiasi	37.228.726	13	34.320.727	Share in net profit of associates
LABA SEBELUM PAJAK PENGHASILAN	5.084.621.543		5.850.923.497	PROFIT BEFORE INCOME TAX
Manfaat pajak penghasilan	(549.584.720)	39	(1.325.482.459)	Income tax benefit
LABA BERSIH TAHUN BERJALAN	<u>4.535.036.823</u>		<u>4.525.441.038</u>	NET PROFIT FOR THE YEAR
PENGHASILAN KOMPREHENSIF LAIN				OTHER COMPREHENSIVE INCOME
Pos-pos yang tidak akan direklasifikasi ke laba rugi:				Items that will not be reclassified to profit or loss:
Pengukuran kembali atas liabilitas imbalan pasti	(42.796.098)	38	(83.486.981)	Remeasurements of defined benefit obligation
Manfaat pajak penghasilan	10.840.615	38,39	22.485.951	Income tax benefit
Pengukuran kembali atas liabilitas imbalan pasti - setelah pajak	(31.955.483)	38	(61.001.030)	Remeasurements of defined benefit obligation - net of tax
Pos-pos yang akan direklasifikasi ke laba rugi:				Items that may be reclassified subsequently to profit or loss:
Perubahan neto nilai wajar investasi efek tersedia untuk dijual	-	38	492.451	Net changes in fair value of available-for-sale investments in securities
Mutasi neto lindung nilai arus kas	1.157.903	38	(1.101.102)	Net movement on cash flow hedges
Selisih kurs dari penjabaran kegiatan usaha luar negeri	(135.895.379)	38	198.332.979	Exchange difference from translation of foreign operation
Jumlah penghasilan komprehensif lain tahun berjalan - setelah pajak	(166.692.959)		136.723.298	Total other comprehensive income for the year - net of tax
JUMLAH LABA KOMPREHENSIF TAHUN BERJALAN	<u>4.368.343.864</u>		<u>4.662.164.336</u>	TOTAL COMPREHENSIVE INCOME FOR THE YEAR
LABA YANG DAPAT DIATRIBUSIKAN KEPADA:				NET PROFIT ATTRIBUTABLE TO:
Pemilik entitas induk	4.521.596.208	40	4.521.490.578	Owners of parent entity
Kepentingan nonpengendali	13.440.615	31	3.950.460	Non-controlling interests
LABA BERSIH TAHUN BERJALAN	<u>4.535.036.823</u>		<u>4.525.441.038</u>	NET PROFIT FOR THE YEAR
JUMLAH LABA KOMPREHENSIF YANG DAPAT DIATRIBUSIKAN KEPADA:				TOTAL COMPREHENSIVE INCOME ATTRIBUTABLE TO:
Pemilik entitas induk	4.395.313.845		4.599.417.054	Owners of parent entity
Kepentingan nonpengendali	(26.969.981)		62.747.282	Non-controlling interests
JUMLAH LABA KOMPREHENSIF TAHUN BERJALAN	<u>4.368.343.864</u>		<u>4.662.164.336</u>	TOTAL COMPREHENSIVE INCOME FOR THE YEAR
Laba per saham dasar (dinyatakan dalam angka penuh Rupiah per saham)	<u>782</u>	40	<u>762</u>	Basic earnings per share (expressed in Rupiah full amount per share)

Lihat catatan atas laporan keuangan konsolidasian yang merupakan bagian yang tidak terpisahkan dari laporan keuangan konsolidasian.

See accompanying notes to consolidated financial statements which are an integral part of the consolidated financial statements.

PT SEMEN INDONESIA (PERSERO) Tbk
DAN ENTITAS ANAK
LAPORAN POSISI KEUANGAN KONSOLIDASIAN
31 DESEMBER 2018 DAN 2017
(Disajikan dalam ribuan Rupiah, kecuali dinyatakan lain)

PT SEMEN INDONESIA (PERSERO) Tbk
AND ITS SUBSIDIARIES
CONSOLIDATED STATEMENTS OF FINANCIAL POSITION
DECEMBER 31, 2018 AND 2017
(Expressed in thousands of Rupiah, unless otherwise stated)

	Catatan/ Notes	2018	2017 *)	
ASET				ASSETS
ASET LANCAR				CURRENT ASSETS
Kas dan setara kas	3j,5	5.245.730.518	3.637.760.116	Cash and cash equivalents
Kas dan setara kas yang dibatasi penggunaannya	3k,5	31.332.430	28.733.149	Restricted cash and cash equivalents
Investasi jangka pendek	3g,6	8.453.004	8.453.004	Short-term investments
Piutang usaha				Trade receivables
- Pihak ketiga, setelah dikurangi cadangan penurunan nilai sebesar Rp112.435.948 pada 31 Desember 2018 dan Rp92.847.911 pada 31 Desember 2017	3g,7	4.585.339.434	4.031.171.228	- Third parties, net of allowance for impairment losses of Rp112,435,948 at December 31, 2018 and Rp92,847,911 at December 31, 2017
- Pihak berelasi, setelah dikurangi cadangan penurunan nilai sebesar Rp27.967.036 pada 31 Desember 2018 dan Rp28.966.934 pada 31 Desember 2017	3g,7.43	1.200.875.923	854.495.086	- Related parties, net of allowance for impairment losses of Rp27,967,036 at December 31, 2018 and Rp28,966,934 at December 31, 2017
Piutang lain-lain				Other receivables
- Pihak ketiga, setelah dikurangi cadangan penurunan nilai sebesar Rp38.787.724 pada 31 Desember 2018 dan Rp12.562.386 pada 31 Desember 2017	3g,8	128.196.069	73.004.526	- Third parties, net of allowance for impairment losses of Rp38,787,724 at December 31, 2018 and Rp12,562,386 at December 31, 2017
- Pihak berelasi, setelah dikurangi cadangan penurunan nilai sebesar Rp1.566.759 pada 31 Desember 2018 dan Rp2.953.688 pada 31 Desember 2017	3g,8.43	45.305.835	36.343.891	- Related parties, net of allowance for impairment losses of Rp1,566,759 at December 31, 2018 and Rp2,953,688 at December 31, 2017
Persediaan - bersih	3m,9	3.544.142.429	3.686.332.189	Inventories - net
Uang muka	10	162.972.049	209.115.185	Advances
Beban dibayar dimuka	3n,11	61.727.992	95.802.638	Prepaid expenses
Pajak dibayar dimuka	3z,12	985.728.316	1.132.561.717	Prepaid taxes
Aset lancar lainnya		7.881.628	8.045.804	Other current assets
Jumlah Aset Lancar		16.007.685.627	13.801.818.533	Total Current Assets
ASET TIDAK LANCAR				NON-CURRENT ASSETS
Aset pajak tangguhan	3z,40	506.557.499	764.351.543	Deferred tax assets
Investasi pada entitas asosiasi	3i,13	85.637.708	83.664.640	Investment in associates
Properti investasi	3o,14	132.042.739	146.461.993	Investment properties
Aset tetap, setelah dikurangi akumulasi penyusutan dan deplesi sebesar Rp10.966.821.508 pada 31 Desember 2018 dan Rp15.369.481.980 pada 31 Desember 2017	3p,3w,15	32.748.895.968	32.523.309.598	Fixed assets, net of accumulated depreciation and depletion of Rp10,966,821,508 at December 31, 2018 and Rp15,369,481,980 at December 31, 2017
Beban langguhan - bersih	3u,16	114.671.261	115.933.340	Deferred charges - net
Aset takberwujud - bersih dan goodwill	3q,3r,17	1.211.665.990	1.269.644.424	Intangible assets - net and goodwill
Uang muka investasi	18	5.418.625	14.254.911	Advances for investment
Aset tidak lancar lainnya	3cc,19	343.314.810	349.211.231	Other non-current assets
Jumlah Aset Tidak Lancar		35.148.204.600	35.266.831.680	Total Non-Current Assets
JUMLAH ASET		51.155.890.227	49.068.650.213	TOTAL ASSETS

*) Disajikan kembali (Catatan 52)

*) As restated (Note 52)

Lihat catatan atas laporan keuangan konsolidasian yang merupakan bagian yang tidak terpisahkan dari laporan keuangan konsolidasian.

See accompanying notes to consolidated financial statements which are an integral part of the consolidated financial statements.

PT SEMEN INDONESIA (PERSERO) Tbk
DAN ENTITAS ANAK
LAPORAN POSISI KEUANGAN KONSOLIDASIAN
31 DESEMBER 2018 DAN 2017
(Disajikan dalam ribuan Rupiah, kecuali dinyatakan lain)
(Lanjutan)

PT SEMEN INDONESIA (PERSERO) Tbk
AND ITS SUBSIDIARIES
CONSOLIDATED STATEMENTS OF FINANCIAL POSITION
DECEMBER 31, 2018 AND 2017
(Expressed in thousands of Rupiah, unless otherwise stated)
(Continued)

	Catatan/ Notes	2018	2017 *)	
LIABILITAS DAN EKUITAS				LIABILITIES AND EQUITY
LIABILITAS JANGKA PENDEK				CURRENT LIABILITIES
Pinjaman jangka pendek	3h,20,43	1.551.659.339	1.193.063.247	Short-term borrowings
Utang usaha				Trade payables
- Pihak ketiga	3h,23	3.769.232.616	4.070.189.302	- Third parties
- Pihak berelasi	23,43	706.916.162	856.887.653	- Related parties
Utang lain-lain				Other payables
- Pihak ketiga	3h,24	261.590.306	236.241.839	- Third parties
- Pihak berelasi	24,43	46.729.403	86.225.118	- Related parties
Beban akrual	3h,25	901.429.463	630.053.673	Accrued expenses
Utang pajak	3z,26	362.783.333	245.687.716	Taxes payable
Liabilitas imbalan kerja jangka pendek	3y,42	392.573.073	726.250.833	Short-term employee benefits liabilities
Uang muka penjualan	27	37.800.284	31.528.385	Sales advances
Liabilitas jangka panjang yang jatuh tempo dalam satu tahun				Current maturities of long-term liabilities
- Pinjaman bank	3h,20,43	83.738.982	602.177.467	- Bank loans
- Liabilitas sewa pembiayaan	3t,22	88.384.638	125.271.821	- Finance lease liabilities
Jumlah Liabilitas Jangka Pendek		8.202.837.599	8.803.577.054	Total Current Liabilities
LIABILITAS JANGKA PANJANG				NON-CURRENT LIABILITIES
Liabilitas pajak tangguhan	3z,40	207.233.488	71.538.186	Deferred tax liabilities
Liabilitas imbalan kerja jangka panjang	3y,42	1.433.259.303	1.777.879.006	Long-term employee benefits liabilities
Liabilitas jangka panjang setelah dikurangi yang jatuh tempo dalam satu tahun				Long-term liabilities net of current maturities
- Pinjaman bank	3h,20,43	4.872.138.666	4.715.120.564	- Bank loans
- Utang obligasi	3h,21	2.994.901.610	2.993.704.359	- Bonds payable
- Liabilitas sewa pembiayaan	3t,22	273.292.868	389.956.191	- Finance lease liabilities
Provisi jangka panjang	3v,28	228.188.046	224.035.574	Long-term provisions
Liabilitas jangka panjang lainnya	3h,24	207.743.125	46.806.640	Other non-current liabilities
Jumlah Liabilitas Jangka Panjang		10.216.757.106	10.219.040.520	Total Non-Current Liabilities
Jumlah Liabilitas		18.419.594.705	19.022.617.574	Total Liabilities
EKUITAS				EQUITY
Ekuitas yang dapat diatribusikan kepada pemilik entitas induk:				Equity attributable to equity holders of the parent entity:
Modal saham - nilai nominal				Share capital - par value of
Rp100 (angka penuh) per saham untuk saham Seri A Dwiwarna dan saham Seri B,				Rp100 (full amount) per share for Series A Dwiwarna share and Series B Shares
Modal dasar - 1 saham Seri A Dwiwarna dan 19.999.999.999 saham Seri B				Authorized - 1 Series A Dwiwarna share and 19.999.999.999 Series B shares
Modal ditempatkan dan disetor penuh - 1 saham Seri A Dwiwarna dan 5.931.519.999 saham Seri B	3h,29	593.152.000	593.152.000	Issued and fully paid - 1 Series A Dwiwarna and 5,931,519,999 Series B shares
Tambahan modal disetor	3h,30	1.458.257.900	1.458.257.900	Additional paid-in capital
Selisih transaksi ekuitas dengan pihak non-pengendali	3d,49	28.928.287	28.928.287	Difference in value of equity transaction with non-controlling interests
Komponen ekuitas lainnya		497.968.468	101.295.697	Other components of equity
Saldo laba				Retained earnings
- Ditentukan penggunaannya		253.338.000	253.338.000	- Appropriated
- Belum ditentukan penggunaannya		28.360.440.327	26.087.003.278	- Unappropriated
Jumlah ekuitas yang dapat diatribusikan kepada pemilik entitas induk		31.192.084.982	28.521.975.162	Total equity attributable to the owners of the parent entity
Kepentingan non-pengendali	3d,32	1.544.210.540	1.524.057.477	Non-controlling interests
Jumlah Ekuitas		32.736.295.522	30.046.032.639	Total Equity
JUMLAH LIABILITAS DAN EKUITAS		51.155.890.227	49.068.650.213	TOTAL LIABILITIES AND EQUITY

*) Disajikan kembali (Catatan 52)

*) As restated (Note 52)

Lihat catatan atas laporan keuangan konsolidasian yang merupakan bagian yang tidak terpisahkan dari laporan keuangan konsolidasian.

See accompanying notes to consolidated financial statements which are an integral part of the consolidated financial statements.

PT SEMEN INDONESIA (PERSERO) Tbk DAN ENTITAS ANAK
LAPORAN LABA RUGI DAN
PENGHASILAN KOMPREHENSIF LAIN KONSOLIDASIAN
UNTUK TAHUN-TAHUN YANG BERAKHIR 31 DESEMBER 2018 DAN 2017
(Disajikan dalam ribuan Rupiah, kecuali dinyatakan lain)

PT SEMEN INDONESIA (PERSERO) Tbk AND ITS SUBSIDIARIES
CONSOLIDATED STATEMENTS OF PROFIT OR LOSS AND
OTHER COMPREHENSIVE INCOME
FOR THE YEARS ENDED DECEMBER 31, 2018 AND 2017
(Expressed in thousands of Rupiah, unless otherwise stated)

	Catatan/ Notes	2018	2017 *)	
PENDAPATAN	3x,33	30.687.625.970	27.813.664.176	REVENUE
BEBAN POKOK PENDAPATAN	3x,34	(21.357.095.645)	(19.854.065.409)	COST OF REVENUE
LABA KOTOR		9.330.530.325	7.959.598.767	GROSS PROFIT
Beban penjualan	3x,35	(2.237.002.603)	(2.411.722.674)	Selling expenses
Beban umum dan administrasi	3x,36	(2.320.262.405)	(2.914.637.436)	General and administration expenses
Penghasilan operasi lainnya - bersih	3x,37	107.373.802	218.067.363	Other operating income - net
Penghasilan keuangan	3x,38	181.972.833	168.672.686	Finance income
Beban keuangan	3x,38	(959.259.087)	(756.448.075)	Finance costs
Bagian laba (rugi) bersih entitas asosiasi	3l,13	1.606.458	(9.637.333)	Share in net (loss) profit of associates
LABA SEBELUM PAJAK PENGHASILAN		4.104.959.323	2.253.893.318	PROFIT BEFORE INCOME TAX
Beban pajak penghasilan	3z,40	(1.019.255.087)	(603.887.067)	Income tax expense
LABA BERSIH TAHUN BERJALAN		3.085.704.236	1.650.006.251	NET PROFIT FOR THE YEAR
PENGHASILAN KOMPREHENSIF LAIN				OTHER COMPREHENSIVE INCOME
Pos-pos yang tidak akan direklasifikasi ke laba rugi:				Items that will not be reclassified subsequently to profit or loss:
Pengukuran kembali atas liabilitas imbalan pasti	3y,39	413.113.083	(399.261.278)	Remeasurements of defined benefits obligation
Manfaat (beban) pajak penghasilan	3z,39,40	(97.606.073)	97.034.342	Income (expense) tax benefit
Pengukuran kembali atas liabilitas imbalan pasti - setelah pajak	39	315.507.010	(302.226.936)	Remeasurements of defined benefits obligation - net of tax
Pos-pos yang akan direklasifikasi ke laba rugi:				Items that may be reclassified subsequently to profit or loss:
Mutasi neto lindung nilai arus kas	39	-	(56.801)	Net movement on cash flow hedges
Selish kurs dari penjabaran kegiatan usaha luar negeri	3e,39	116.162.467	(33.148.049)	Exchange difference from translation of foreign operations
Jumlah penghasilan komprehensif lain tahun berjalan - setelah pajak		431.669.497	(335.431.786)	Total other comprehensive income for the year - net of tax
JUMLAH PENGHASILAN KOMPREHENSIF TAHUN BERJALAN		3.517.373.733	1.314.574.465	TOTAL COMPREHENSIVE INCOME FOR THE YEAR
LABA TAHUN BERJALAN YANG DAPAT DIATRIBUSIKAN KEPADA:				NET PROFIT FOR THE YEAR ATTRIBUTABLE TO:
Pemilik entitas induk	3c,41	3.079.115.411	1.620.995.090	Owners of the parent entity
Kepentingan non-pengendali	3c,42	6.588.825	29.011.161	Non-controlling interests
LABA BERSIH TAHUN BERJALAN		3.085.704.236	1.650.006.251	NET PROFIT FOR THE YEAR
JUMLAH PENGHASILAN KOMPREHENSIF YANG DAPAT DIATRIBUSIKAN KEPADA:				TOTAL COMPREHENSIVE INCOME ATTRIBUTABLE TO:
Pemilik entitas induk	3c	3.475.788.182	1.295.417.884	Owners of the parent entity
Kepentingan non-pengendali	3c	41.585.551	19.156.581	Non-controlling interests
JUMLAH PENGHASILAN KOMPREHENSIF TAHUN BERJALAN		3.517.373.733	1.314.574.465	TOTAL COMPREHENSIVE INCOME FOR THE YEAR
Laba per saham dasar (dinyatakan dalam angka penuh Rupiah per saham)	3aa,41	519	273	Basic earnings per share (expressed in Rupiah full amount per share)

*) Disajikan kembali (Catatan 52)

*) As restated (Note 52)


Lihat catatan atas laporan keuangan konsolidasian yang merupakan bagian yang tidak terpisahkan dari laporan keuangan konsolidasian.

See accompanying notes to consolidated financial statements which are an integral part of the consolidated financial statements.


Lampiran 2.

Kartu Bimbingan

UNIVERSITAS 17 AGUSTUS 1945 (UNTAG) SURABAYA
FAKULTAS EKONOMI DAN BISNIS
 Kampus: Jl. Semolowatu 45 Surabaya 60118, Telp (031) 5925289, 081216781170 E-mail: fcb@untag-sby.ac.id



SEMESTER
 Gasal / Genap
 2019 / 2020

06 MAR 2020
KARTU BIMBINGAN SKRIPSI




Nama Mahasiswa / NBI : Arina Aslianna / 1211600088
 Nama Pembimbing : Dra. Ec. Erma Yuliaty, MM
 Judul Skripsi : Analisis Kinerja Keuangan
 Perusahaan dengan Metode Rasio Keuangan pada Perusahaan
 Semen yang terdaftar di Bursa Efek Indonesia Periode 2015 - 2018

Mulai Program Skripsi : Semester Thn. Ak. Selesai Bimbingan Tanggal.....

No.	HARI / TANGGAL	KONSENTRASI		PARAF
		BAB / HAL	KETERANGAN REVISI	
1.	Rabu / 11/3 ²⁰	Judul	ACC	
2.	Senin / 23/3 ²⁰	Bab I	Revisi	
3.	Jumat / 27/3 ²⁰	Bab II	Revisi	
4.	Kamis / 2/4 ²⁰	Bab III	Revisi	
5.	Senin / 20/4 ²⁰	Bab I, II, III	ACC	
6.	Jumat / 15/5 ²⁰	Bab IV	Revisi	
7.	Kamis / 21/5 ²⁰	Bab IV, V	Revisi	
8.	Jumat / 29/5 ²⁰	Bab V, V	Revisi	
9.	Senin / 8/6 ²⁰	Bab V, V	Revisi	
10.	Kamis / 11/6 ²⁰	Bab V, V	ACC	
11.	Kamis / 11/6 ²⁰	Abstrak	ACC	

Perpanjangan I _____
 Semester _____
 Th. Ak. _____
 Paraf Kajar _____

Surabaya, 11 Juni 2020

 Dra. Ec. Erma Yuliaty, M
 (Nama dan tanda tangan Pembimbing)