
SKRIPSI

ANALISIS KINERJA KEUANGAN PERUSAHAAN DENGAN METODE RASIO KEUANGAN PADA PERUSAHAAN SEMEN YANG TERDAFTAR DI BURSA EFEK INDONESIA PERIODE 2015-2018



Oleh :

Arina Asfianna

1211600088

FAKULTAS EKONOMI DAN BISNIS

UNIVERSITAS 17 AGUSTUS 1945 SURABAYA

2020

**ANALISIS KINERJA KEUANGAN PERUSAHAAN DENGAN METODE
RASIO KEUANGAN PADA PERUSAHAAN SEMEN YANG TERDAFTAR
DI BURSA EFEK INDONESIA PERIODE 2015-2018**

SKRIPSI

Diajukan untuk memenuhi persyaratan guna
mendapatkan Gelar Sarjana Ekonomi
Program Studi Manajemen
Fakultas Ekonomi dan Bisnis

Oleh :

Arina Asfianna

1211600088

**FAKULTAS EKONOMI DAN BISNIS
UNIVERSITAS 17 AGUSTUS 1945 SURABAYA**

2020

LEMBAR PENGESAHAN SKRIPSI

Nama : Arina Asfianna
NBI : 1211600088
Fakultas : Ekonomi dan Bisnis
Program Studi : Manajemen
Judul Skripsi :

**ANALISIS KINERJA KEUANGAN PERUSAHAAN DENGAN METODE
RASIO KEUANGAN PADA PERUSAHAAN SEMEN YANG TERDAFTAR
DI BURSA EFEK INDONESIA PERIODE 2015-2018**

Surabaya, 10 Juni 2020

Mengetahui / Menyetujui

Pembimbing,






Dra. Ec. Erma Yuliaty, MM

LEMBAR PENGESAHAN UJIAN SKRIPSI

Dipertahankan didepan sidang Dewan Penguji Skripsi Fakultas Ekonomi dan Bisnis Universitas 17 Agustus 1945 Surabaya dan dinyatakan diterima untuk memenuhi syarat guna memperoleh gelar Sarjana Ekonomi pada tanggal 19 Juni 2020

TIM PENGUJI :

- | | | |
|--------------------------------------|-----------|--|
| 1. Dra. Erwin Dyah Astawinetu, MM | - Ketua |  |
| 2. Dra. Ec. Erma Yuliaty, MM | - Anggota |  |
| 3. Dra. Ec. Dyah Rini Prihastuty, MM | - Anggota |  |

Mengesahkan

Fakultas Ekonomi dan Bisnis Universitas 17 Agustus 1945 Surabaya

Dekan,



Dr. H. Slamet Riyadi, M.Si., Ak., CA

SURAT PERNYATAAN ANTI PLAGIAT

Saya, yang bertanda tangan dibawah ini :

1. Nama Lengkap (KTP) : Arina Asfianna (P)
2. NBI : 1211600088
3. Fakultas : Ekonomi dan Bisnis
4. Program Studi : Manajemen
5. NIK (KTP) : 3524256904970001
6. Alamat Rumah (KTP) : Dandangan Desa Dlanggu Rt.001/Rw.001
Kec. Deket Kab. Lamongan

Dengan ini menyatakan skripsi yang berjudul:

ANALISIS KINERJA KEUANGAN PERUSAHAAN DENGAN METODE RASIO
KEUANGAN PADA PERUSAHAAN SEMEN YANG TERDAFTAR DI BURSA
EFEK INDONESIA PERIODE 2015-2018

Adalah benar-benar hasil rancangan, tulisan dan pemikiran saya sendiri, dan bukan, merupakan hasil plagiat atau menyalin atau menyadur dari karya tulis ilmiah orang lain baik berupa Artikel, Skripsi, Tesis maupun Disertasi.

Demikian Surat Pernyataan ini saya buat dengan sebenarnya, jika dikemudian hari ternyata terbukti bahwa Skripsi yang saya tulis adalah hasil Plagiat maka saya bersedia menerima sanksi apapun atas perbuatan saya dan bertanggung jawab secara mandiri tanpa ada sangkut pautnya dengan Dosen Pembimbing dan Kelembagaan Fak. Ekonomi dan Bisnis Untag Surabaya.

Surabaya, 10 Juli 2020

Yang Membuat,



v

(Arina Asfianna)



UNIVERSITAS
17 AGUSTUS 1945
SURABAYA

BADAN PERPUSTAKAAN
JL. SEMOLOWARU 45 SURABAYA
TLP. 031 593 1800 (EX 311)
EMAIL: PERPUS@UNTAG-SBY.AC.ID.

LEMBAR PERNYATAAN PERSETUJUAN PUBLIKASI KARYA ILMIAH UNTUK KEPENTINGAN AKADEMIS

Sebagai sivitas akademik Universitas 17 Agustus 1945 Surabaya, Saya yang bertanda tangan di bawah ini:

Nama : Arina Asfianna
Fakultas : Ekonomi dan Bisnis
Program Studi : Manajemen
Jenis Karya : Tugas Akgir/Skripsi/Tesis/Disertasi/aporan Penelitian/Makalah

Demi perkembangan ilmu pengetahuan, saya meyetujui untuk memberikan kepada Badan Perpustakaan Universitas 17 Agustus 1945 Surabaya Hak Bebas Royalti Noneklusif (*Nonexclusive Royalty-Free Right*), atas karya saya yang berjudul:

ANALISIS KINERJA KEUANGAN PERUSAHAAN DENGAN
METODE RASIO KEUANGAN PADA PERUSAHAAN SEMEN
YANG TERDAFTAR DI BURSA EFEK INDONESIA
PERIODE 2015 - 2018

PERTANGGUNGJAWABAN PIDANA AKUNTAN PUBLIK DALAM LAPORAN KEUANGAN

Dengan Hak Bebas Royalti Noneklusif (*Nonexclusive Royalty-Free Right*), Badan Perpustakaan Universitas 17 Agustus 1945 Surabaya berhak menyimpan, mengalihkan media atau memformatkan, mengolah dalam bentuk pangkalan data (database), merawat, mempublikasikan karya ilmiah saya selama tetap tercantum.

Dibuat di : Universitas 17 Agustus 1945 Surabaya
Pada Tanggal : 10 Juli 2020

Yang Menyatakan

METERAI
TEMPEL
K. 53BF1AHF532354118
6000
RUPIAH
(Arina Asfianna)

MOTTO

“Jika kamu ingin hidup bahagia, terikatlah pada tujuan, bukan orang atau benda.”

– Albert Einstein

Jika kamu masih berharap kepada manusia atau benda, mulai sekarang ubahlah itu semua. Kamu hanya perlu untuk fokus kepada tujuanmu. Itu karena tujuanmu memiliki sifat yang konsisten, tidak akan pernah berubah. Benda dengan manusia, ia akan mudah berubah dan meninggalkan kita.

KATA PENGANTAR

Puji syukur saya ucapkan kepada Allah SWT yang telah melimpahkan rahmat dan hidayahnya sehingga penulis dapat menyelesaikan skripsi ini dengan judul **“Analisis Kinerja Keuangan Perusahaan dengan Metode Rasio Keuangan pada Perusahaan Semen yang Terdaftar di Bursa Efek Indonesia Periode 2015-2018”**.

Dalam menulis skripsi ini penulis mengucapkan terima kasih kepada semua pihak yang telah membantu dan membimbing saya dalam menempuh pendidikan sampai terselesaikannya penyusunan skripsi ini. Pada kesempatan ini penulis mengucapkan terimakasih kepada :

1. Dra. Ec. Erma Yuliaty, MM. selaku Pembimbing yang telah banyak memberikan pengarahan, bimbingan, dan tambahan ilmu serta wawasannya. Terima kasih atas waktu yang telah diberikan untuk membimbing, mengoreksi, serta memberikan saran dalam pelaksanaan penelitian dan penulisan skripsi ini. Terima kasih juga saya ucapkan karena telah banyak membantu kelancaran proses perkuliahan saya.
2. Dr. Mulyanto Nugroho, MM., CMA., CPAI. selaku Rektor Universitas 17 Agustus 1945 Surabaya, yang telah memberikan kesempatan kepada saya untuk menuntut ilmu dan menyelesaikan pendidikan Program Sarjana Ekonomi Manajemen di Fakultas Ekonomi dan Bisnis Universitas 17 Agustus 1945 Surabaya.
3. Dr. H. Slamet Riyadi, M.Si., Ak., CA. selaku Dekan Fakultas Ekonomi dan Bisnis Universitas 17 Agustus 1945 Surabaya, atas kesempatan dan fasilitas serta bimbingan yang telah diberikan kepada saya selama menempuh proses perkuliahan pada pendidikan Program Sarjana Ekonomi Manajemen di Fakultas Ekonomi dan Bisnis Universitas 17 Agustus 1945 Surabaya

4. Dra. Ec. Ulfi Pristiana, M.Si. selaku Kepala Program Studi Manajemen Universitas 17 Agustus 1945 Surabaya yang telah memberikan kesempatan kepada saya untuk melaksanakan penelitian.
5. Dra. Erwin Dyah Astawinetu, MM dan Dra. Ec. Dyah Rini Prihastuty, MM selaku penguji dalam sidang skripsi yang telah memberikan waktu untuk pengarahan dan menambah wawasan keilmuan saya serta memberikan saran yang terbaik untuk melengkapi skripsi saya yang kurang.
6. Seluruh dosen pengajar pada Fakultas Ekonomi Dan Bisnis Universitas 17 Agustus 1945 Surabaya atas ilmu, pengetahuan, pendidikan, waktu dan kesabaran yang telah diberikan kepada saya selama duduk di bangku perkuliahan.
7. Seluruh Staff dan Karyawan Tata Usaha di Fakultas Ekonomi dan Manajemen Universitas 17 Agustus 1945 Surabaya yang telah banyak membantu saya dari awal perkuliahan hingga ujian skripsi.
8. Kedua orang tua, ayahanda tercinta Subandi dan ibunda tersayang Yatimah, terimakasih atas curahan kasih sayang, dorongan do'a, nasihat, motivasi, dan pengorbanan selama saya menempuh studi di Fakultas Ekonomi Dan Bisnis Universitas 17 Agustus 1945 Surabaya hingga dapat menyelesaikan skripsi ini dengan sangat baik, tanpa kalian saya tidak akan sejauh ini.
9. Adik tersayang Ainun Hidayah terimakasih telah banyak membantu, memberikan semangat, dukungan, pikiran, tenaga serta do'a selama menjalani perkuliahan di Fakultas Ekonomi dan Bisnis Universitas 17 Agustus 1945 Surabaya hingga dapat menyelesaikan skripsi ini dengan sangat baik.
10. Kekasih saya Bramantyo Calya Gupta yang selalu berjuang, menemani, sabar dan memotivasi saya dalam menempuh skripsi untuk memperoleh gelar sarjana di Universitas 17 Agustus 1945 Surabaya.
11. Sahabat-sahabat "Dulur Edan" Saya, Alifatin, Wina, Sherinda, Tanti, Acil, Agus, Mucis, Tommy selama menjalani proses perkuliahan di Fakultas

Ekonomi dan Bisnis Universitas 17 Agustus 1945 Surabaya banyak membantu proses perkuliahan, menjadi penyemangat di kampus, baik dalam situasi suka maupun duka. Terimakasih telah menjadi keluarga baru di kampus tercinta.

12. Rekan-rekan seperjuangan lainnya dari Program Studi Fakultas Ekonomi dan Bisnis Universitas 17 Agustus 1945 Surabaya yang banyak memberi kesan yang tak terlupakan dalam hal kebersamaan, motivasi, kekonyolan, dan membantu selama proses perkuliahan dan menjadi penyemangat saya.
13. Semua rekan-rekan dan teman-teman serta semua pihak yang terlibat dalam pembuatan skripsi ini, yang tidak dapat disebutkan satu persatu yang telah memberikan bantuan selama proses penelitian hingga penyelesaian skripsi ini. Terimakasih banyak atas bantuannya.

Penulis menyadari apabila ada kesalahan dan kekurangan yang ada pada skripsi ini, kritik dan saran yang membangun sangat dibutuhkan oleh penulis untuk kesempurnaan skripsi ini. Penulis berharap semoga skripsi ini dapat bermanfaat bagi para pembaca dan bagi pihak lain yang membutuhkannya.

Surabaya, 27 Juni 2020



Arina Asfianna

RINGKASAN

ANALISIS KINERJA KEUANGAN PERUSAHAAN DENGAN METODE RASIO KEUANGAN PADA PERUSAHAAN SEMEN YANG TERDAFTAR DI BURSA EFEK INDONESIA PERIODE 2015-2018

Dalam penelitian ini menganalisis kinerja keuangan perusahaan *semen* yang terdaftar di Bursa Efek Indonesia selama 4 tahun terakhir sejak tahun 2015 sampai dengan 2018. Perusahaan *semen* termasuk dalam perusahaan sektor industri dasar dan kimia, yang kinerja saham emitennya mengalami kenaikan beberapa tahun terakhir dan salah satu pendorongnya adalah emiten semen.

Populasi penelitian ini adalah perusahaan *semen* yang terdaftar di Bursa Efek Indonesia. Sampel yang digunakan ada 4 sampel perusahaan *semen* yaitu yaitu PT Indocement Tunggul Prakarsa Tbk, PT Semen Baturaja Persero Tbk, PT Solusi Bangun Indonesia Tbk, PT Semen Indonesia Persero Tbk. Data berupa Laporan keuangan perusahaan yang diperoleh dari laman resmi Bursa Efek Indonesia yaitu www.idx.co.id selama 4 tahun terakhir secara berurutan mulai tahun 2015-2018. Kemudian data dianalisis menggunakan rasio keuangan yaitu rasio likuiditas, rasio *leverage*, rasio aktivitas dan rasio profitabilitas yang kemudian dijabarkan dalam bentuk narasi untuk menganalisis kinerja keuangan perusahaan.

Hasil penelitian jika dilihat dari rasio likuiditas (rasio lancar) PT Indocement Tunggul Prakarsa Tbk dan PT Semen Baturaja (Persero) Tbk sudah memiliki kinerja yang baik, dilihat dari rasio *leverage* (rasio utang terhadap ekuitas) PT Indocement Tunggul Prakarsa Tbk, PT Semen Baturaja (Persero) Tbk dan PT Semen Indonesia (Persero) Tbk sudah memiliki kinerja yang baik, dilihat dari rasio aktivitas (rasio perputaran total aset) keempat perusahaan sudah memiliki kinerja yang baik, dan rasio profitabilitas (rasio pengembalian atas ekuitas) PT Indocement Tunggul Prakarsa Tbk, PT Semen Baturaja (Persero) Tbk dan PT Semen Indonesia (Persero) Tbk sudah memiliki kinerja keuangan yang baik.

SUMMARY

ANALYSIS OF FINANCIAL PERFORMANCE OF THE COMPANY WITH THE METHOD OF FINANCIAL RATIOS IN CEMENT COMPANIES REGISTERED IN INDONESIA STOCK EXCHANGE PERIOD 2015-2018

In this study analyzed the financial performance of cement companies listed on the Indonesia Stock Exchange over the past 4 years from 2015 to 2018. Cement companies are included in the companies of the basic and chemical industry sectors, the performance of the issuer's stock has increased in recent years and one of the driving forces is cement issuer.

The population of this research is the cement company which is listed on the Indonesia Stock Exchange. The samples used were 4 samples of cement companies namely PT Indocement Tunggal Prakarsa Tbk, PT Semen Baturaja Persero Tbk, PT Solusi Bangun Indonesia Tbk, PT Semen Indonesia Persero Tbk. Data in the form of company financial reports obtained from the official website of the Indonesia Stock Exchange, namely www.idx.co.id for the last 4 years, sequentially starting in 2015-2018. Then the data are analyzed using financial ratios namely liquidity ratios, leverage ratios, activity ratios and profitability ratios which are then described in the form of narratives to analyze the company's financial performance.

The results of the study if seen from the liquidity ratio (current ratio) of PT Indocement Tunggal Prakarsa Tbk and PT Semen Baturaja (Persero) Tbk already have good performance, seen from the leverage ratio (debt to equity ratio) of PT Indocement Tunggal Prakarsa Tbk, PT Semen Baturaja (Persero) Tbk and PT Semen Indonesia (Persero) Tbk already have good performance, seen from the activity ratio (total asset turnover ratio) of the four companies that have performed well, and the profitability ratio (return on equity ratio) of PT Indocement Tunggal Prakarsa Tbk, PT Semen Baturaja (Persero) Tbk and PT Semen Indonesia (Persero) Tbk already have good financial performance.

ABSTRAK

ANALISIS KINERJA KEUANGAN PERUSAHAAN DENGAN METODE RASIO KEUANGAN PADA PERUSAHAAN SEMEN YANG TERDAFTAR DI BURSA EFEK INDONESIA PERIODE 2015-2018

Penelitian ini bertujuan untuk melihat kinerja keuangan perusahaan *semen* yang terdaftar di Bursa Efek Indonesia selama 4 tahun terakhir sejak tahun 2015 sampai dengan tahun 2018 dengan menggunakan metode analisa rasio keuangan. Rasio keuangan yang digunakan adalah rasio likuiditas, rasio *leverage*, rasio aktivitas dan rasio profitabilitas yang kemudian dijabarkan dalam bentuk narasi.

Populasi pada penelitian ini adalah perusahaan *semen* yang terdaftar di Bursa Efek Indonesia yang terdiri dari empat sampel perusahaan *semen* yaitu PT Indocement Tunggul Prakarsa Tbk, PT Semen Baturaja Persero Tbk, PT Solusi Bangun Indonesia Tbk, PT Semen Indonesia Persero Tbk. Hasil penelitian jika dilihat dari rasio likuiditas (rasio lancar) PT Indocement Tunggul Prakarsa Tbk dan PT Semen Baturaja (Persero) Tbk sudah memiliki kinerja yang baik, dilihat dari rasio *leverage* (rasio utang terhadap ekuitas) PT Indocement Tunggul Prakarsa Tbk, PT Semen Baturaja (Persero) Tbk dan PT Semen Indonesia (Persero) Tbk sudah memiliki kinerja yang baik, dilihat dari rasio aktivitas (rasio perputaran total aset) ke empat perusahaan sudah memiliki kinerja yang baik, dan rasio profitabilitas (rasio pengembalian atas ekuitas) PT Indocement Tunggul Prakarsa Tbk, PT Semen Baturaja (Persero) Tbk dan PT Semen Indonesia (Persero) Tbk sudah memiliki kinerja keuangan yang baik.

Kata Kunci : Rasio Likuiditas, Rasio Leverage, Rasio Aktivitas, Rasio Profitabilitas, Kinerja keuangan

ABSTRACT

ANALYSIS OF FINANCIAL PERFORMANCE OF THE COMPANY WITH THE METHOD OF FINANCIAL RATIOS IN CEMENT COMPANIES REGISTERED IN INDONESIA STOCK EXCHANGE PERIOD 2015-2018

This study aims to look at the financial performance of cement companies listed on the Indonesia Stock Exchange for the past 4 years from 2015 to 2018 using the financial ratio analysis method. The financial ratios used are liquidity ratios, leverage ratios, activity ratios and profitability ratios which are then translated into narrative form.

The population in this study is a cement company listed on the Indonesia Stock Exchange which consists of four samples of cement companies, namely PT Indocement Tunggal Prakarsa Tbk, PT Semen Baturaja Persero Tbk, PT Solusi Bangun Indonesia Tbk, PT Semen Indonesia Persero Tbk. The results of the study if seen from the liquidity ratio (current ratio) of PT Indocement Tunggal Prakarsa Tbk and PT Semen Baturaja (Persero) Tbk already have good performance, seen from the leverage ratio (debt to equity ratio) of PT Indocement Tunggal Prakarsa Tbk, PT Semen Baturaja (Persero) Tbk and PT Semen Indonesia (Persero) Tbk already have good performance, seen from the activity ratio (total asset turnover ratio) of the four companies that have performed well, and the profitability ratio (return on equity ratio) of PT Indocement Tunggal Prakarsa Tbk , PT Semen Baturaja (Persero) Tbk and PT Semen Indonesia (Persero) Tbk already have good financial performance.

Keyword : Liquidity Ratio, Leverage Ratio, Activity Ratio, Profotability Ratio, Financial Performance

DAFTAR ISI

SAMPUL LUAR.....
SAMPUL DALAM.....ii
LEMBAR PENGESAHAN SKRIPSI..... iii
LEMBAR PENGESAHAN UJIAN SKRIPSIiv
SURAT PERNYATAAN ANTI PLAGIAT v
LEMBAR PERNYATAAN PERSETUJUAN PUBLIKASIvi
MOTTOvii
KATA PENGANTAR..... viii
RINGKASANxi
<i>SUMMARY</i>xii
ABSTRAK xiii
<i>ABSTRACT</i>xiv
DAFTAR ISI..... xv
DAFTAR TABEL..... xviii
DAFTAR GAMBAR.....xix
DAFTAR LAMPIRANxx
BAB I PENDAHULUAN 1
1.1 Latar Belakang	1
1.2 Rumusan Masalah	4
1.3 Tujuan Penelitian.....	4
1.4 Manfaat penelitian.....	4
BAB II TINJAUAN PUSTAKA..... 7
2.1 Landasan Teori.....	7
2.1.1 Manajemen Keuangan	7
2.1.2 Analisis Laporan Keuangan.....	8
2.1.3 Pasar Modal	16
2.2 Penelitian Terdahulu.....	17
2.3 Kerangka Konseptual	19

BAB III METODE PENELITIAN	21
3.1 Desain Penelitian.....	21
3.2 Tempat dan Waktu Penelitian	21
3.3 Jenis dan Sumber Data	21
3.4 Populasi dan Sampel	22
3.4.1 Populasi	22
3.4.2 Sampel	22
3.5 Teknik Pengumpulan Data	23
3.6 Definisi Variabel dan Definisi Operasional	23
3.6.1 Definisi Variabel.....	23
3.6.2 Definisi Operasional	23
3.7 Proses Pengolahan Data	24
3.8 Metode Analisis Data	25
BAB IV HASIL PENELITIAN DAN PEMBAHASAN.....	29
4.1 Gambaran Umum Objek Penelitian.....	29
4.1.1 Gambaran Umum Bursa Efek Indonesia (BEI)	29
4.1.2 Gambaran Umum PT Indocement Tunggul Prakarsa Tbk.....	30
4.1.3 Gambaran Umum PT Semen Baturaja Tbk	31
4.1.4 Gambaran Umum PT Solusi Bangun Indonesia Tbk.....	33
4.1.5 Gambaran Umum PT Semen Indonesia Persero Tbk	35
4.2 Deskripsi Hasil Penelitian	37
4.2.1 Rasio Lancar (<i>Current Ratio</i>)	37
4.2.2 Rasio Cepat (<i>Quick Ratio</i>).....	39
4.2.3 Rasio Utang terhadap Aset (<i>Debt to assets ratio</i>).....	40
4.2.4 Rasio Utang terhadap Ekuitas (<i>Debt to Equity Ratio</i>)	42
4.2.5 Perputaran Aset Tetap (<i>Fixed asset turnover</i>)	43
4.2.6 Rasio Perputaran Total Asset (<i>Total Assets Turnover</i>).....	45
4.2.7 Hasil Pengembalian atas Aset (<i>Return on Total Asset</i>)	46
4.2.8 Hasil Pengembalian atas Ekuitas (<i>Return on equity</i>).....	47
4.3 Pembahasan Hasil Analisis.....	49

4.3.1 Pembahasan Hasil Rasio Lancar (<i>Current Ratio</i>).....	49
4.3.2 Pembahasan Hasil Rasio Cepat (<i>Quick Ratio</i>).....	50
4.3.3 Pembahasan Hasil Rasio Utang terhadap Aset (<i>Debt to Assets Ratio</i>).....	50
4.3.4 Pembahasan Hasil Rasio Utang terhadap Ekuitas (<i>Debt to Equity Ratio</i>).....	51
4.3.5 Pembahasan Hasil Perputaran Aset Tetap (<i>Fixed asset turnover</i>)..	51
4.3.6 Pembahasan Hasil Perputaran Total Asset (<i>Total Assets Turnover</i>)	52
4.3.7 Pembahasan Hasil Pengembalian atas Aset (<i>Return on Total Asset</i>).....	53
4.3.8 Pembahasan Hasil Pengembalian atas Ekuitas (<i>Return on Total Equity</i>).....	53
BAB V PENUTUP	55
5.1 Simpulan.....	55
5.2 Saran.....	55
DAFTAR PUSTAKA	59
LAMPIRAN	61

DAFTAR TABEL

1.1 Kenaikan Kinerja Saham Emiten.....	2
1.2 Daftar Perusahaan Semen	3
2.1 Ringkasan Penelitian Terdahulu.....	17
1.1 Sampel Penelitan.....	22
4.1 Hasil Perhitungan Rasio Lancar.....	38
4.2 Hasil Perhitungan Rasio Cepat	39
4.3 Hasil Perhitungan Rasio Utang terhadap Aset.....	41
4.4 Hasil Perhitungan Rasio Utang terhadap Ekuitas	42
4.5 Hasil Perhitungan Rasio Perputaran Asset Tetap	44
4.6 Hasil Perhitungan Rasio Perputaran Total Asset	45
4.7 Perhitungan Rasio Hasil Pengembalian atas Aset.....	46
4.8 Perhitungan Rasio Hasil Pengembalian atas Ekuitas	48

DAFTAR GAMBAR

1.2 Pertumbuhan Penjualan Semen Domestik.....	2
2.1 Kerangka Konseptual.....	19

DAFTAR LAMPIRAN

LAMPIRAN 1 : Laporan Keuangan	61
LAMPIRAN 2 : Kartu Bimbingan	92