

## LAMPIRAN A

### SURAT PENGANTAR PENELITIAN



**YAYASAN PERGURUAN 17 AGUSTUS 1945 SURABAYA**  
**UNIVERSITAS 17 AGUSTUS 1945 SURABAYA**  
**FAKULTAS PSIKOLOGI**

Jl. Semolowaru No. 45 Surabaya 60119  
 Telp. (031) 5990029 ; 5931800 psw. 276, 253, 274 / Fax. (031) 5990029  
 Homepage : www.untag-sby.ac.id ; E-mail : psikologi@untag-sby.ac.id

Nomor : 0390/K.F.Psi/VI/2020  
 Lampiran : 1 (satu) berkas Proposal  
 Perihal : Ijin Mendapatkan Data

2 Juni 2020

Yth. Pimpinan Yayasan Sekolah AI – Amal  
 Jalan Wonosari Lor No.52  
 di  
 Surabaya

Sehubungan dengan penyusunan karya ilmiah Skripsi pada mahasiswa strata satu (S-1) Fakultas Psikologi Universitas 17 Agustus 1945 Surabaya, mohon diperkenankan untuk mengadakan penelitian pada Sekolah AI – Amal Surabaya yang Bapak/Ibu pimpin. Adapun mahasiswa tersebut adalah:

Nama : Saras Ayu Aridi Putri  
 NPM : 1511600180  
 Alamat : Jalan Tenggumung Karya Lor Tengah I No.36, Surabaya

Judul Skripsi : Hubungan Stress Kerja dan Personal Growth dengan Motivasi Kerja pada Guru

Demikian surat permohonan ini disampaikan, atas perhatian dan kerjasamanya diucapkan terima kasih.

Dekan



Dr. Suroso, M.S., Psikolog  
 NPP. 20510.87.0122

**LAMPIRAN B****SURAT KETERANGAN MELAKUKAN PENELITIAN****YAYASAN PENOLONG PEMBINA ANAK YATIM  
DAN FAKIR MISKIN AL-AMAL SURABAYA**

Alamat : Jln. Wonosari Lor No. 52 Surabaya. Telp: 0313714911

**SURAT KETERANGAN PENELITIAN**

Yang bertanda tangan di bawah ini Kepala Yayasan Penolong Pembina Anak Yatim Dan Fakir Miskin Al-Amal Surabaya, menerangkan bahwa:

Nama : Saras Ayu Aridi Putri  
NPM : 1511600180  
Fakultas : Psikologi  
Universitas : 17 Agustus 1945 Surabaya

Telah melakukan penelitian pada:

Tanggal : 3 Juni – 13 Juni 2020

Tempat : TK Tunas Harapan Bangsa SD Putra Harapan Bangsa  
SMP Islam Al-Amal SMK Islam Al-Amal

Judul : Hubungan Antara Stres Kerja Dan *Personal Growth* Dengan Motivasi Kerja Pada Guru

Adalah benar telah melakukan penelitian dalam rangka penulisan skripsi dan telah membahas hasil penelitian dengan kami. Demikian surat ini dibuat untuk digunakan dengan sebagaimana mestinya.

Surabaya, 18 Juni 2020

Kepala Yayasan



H. Fuad Said Bobsaid

## LAMPIRAN C

### SKALA SEBARAN

Bacalah semua pertanyaan dengan baik. Tidak ada jawaban benar atau salah. Berikan jawaban jujur sesuai yang anda alami dalam tiga bulan terakhir yang berhubungan dengan pekerjaan anda sebagai guru.

Adapun pilihan jawaban adalah sebagai berikut :

- SS : bila anda **Sangat Setuju** dengan pernyataan tersebut.  
 S : bila anda **Setuju** dengan pernyataan tersebut.  
 KS : bila anda **Kurang Setuju** dengan pernyataan tersebut.  
 TS : bila anda **Tidak Setuju** dengan pernyataan tersebut.  
 STS : bila anda **Sangat Tidak Setuju** dengan pernyataan tersebut.

### *Skala 1*

NO	PERNYATAAN	SS	S	KS	TS	STS
1	Saya berempati terhadap masalah orang lain					
2	Saya menyukai pekerjaan yang menantang					
3	Saya menyukai popularitas di kalangan teman-teman kerja saya					
4	Saya ingin memimpin kelompok					
5	Saya suka tampak rapi dan bersih					
6	Saya akan bertanggung jawab untuk menyelesaikan tugas tersebut					
7	Saya suka berargumentasi					
8	Saya berusaha untuk menolong teman-teman kerja saya					
9	Saya suka bersikap tegas dan berterus terang					

10	Saya suka merancang atau mencapai target saya					
11	Saya senantiasa berteriak daripada berbicara					
12	Saya tidak pernah absen dalam perkumpulan sosial					
13	Saya suka mengontrol orang lain					
14	Saya senantiasa berargumentasi dengan orang lain tentang bagaimana melakukan sesuatu					
15	Saya selalu bercakap-cakap dengan orang lain pada waktu istirahat					
16	Saya suka mendapat umpan balik atas Tindakan saya					
17	Saya selalu meminta bantuan orang lain Ketika mengalami masalah					
18	Saya tidak suka jika dipaksa bekerja sendiri					
19	Saya bekerja dalam waktu yang panjang					
20	Saya cenderung bosan Ketika mengerjakan pekerjaan yang rutin					
21	Saya sanggup mempertaruhkan organisasai untuk kepentingan pribadi					
22	Saya cenderung menunjukkan yang terbaik Ketika bekerja dalam tim					
23	Saya suka berbicara dengan kelompok yang besar					
24	Saya cenderung mencoba untuk memenuhi kehendak saya					
25	Saya menganalisis dan menilai masalah secara hati-hati					

*Skala 2*

Bacalah semua pertanyaan dengan baik. Tidak ada jawaban benar atau salah. Berikan jawaban jujur sesuai yang anda alami dalam tiga bulan terakhir yang berhubungan dengan pekerjaan anda sebagai guru.

Adapun pilihan jawaban adalah sebagai berikut :

TP : bila anda **Tidak Pernah** dengan pernyataan tersebut.

J : bila anda **Jarang** dengan pernyataan tersebut.

SR : bila anda **Sering** dengan pernyataan tersebut.

KK : bila anda **Kadang-Kadang** dengan pernyataan tersebut.

SL : bila anda **Selalu** dengan pernyataan tersebut.

NO	PERNYATAAN	TP	J	SR	KK	SL
1	Merasa Lelah atau letih					
2	Kehilangan tenaga					
3	Mudah pusing					
4	Gangguan pencernaan					
5	Gangguan pernapasan					
6	Tangan dan kaki berkeringat					
7	Kepala nyeri					
8	Tekanan darah tinggi					
9	Jantung berdebar					
10	Perut kram atau tegang					
11	Sulit tidur					
12	Keras kepala					
13	Napas tersenggal-senggal					
14	Merasa jenuh dalam bekerja					

15	Mudah marah					
16	Merasa kehilangan konsentrasi atau konsentrasi menurun					
17	Suka menyerang atau melawan					
18	Tidak nafsu makan					
19	Kecemasan yang terus menerus					
20	Merasa takut atau gelisah					
21	Tidak dapat rileks					
22	Tidak puas terhadap pekerjaan yang dicapai					
23	Suka mempertahankan diri					
24	Merasa tertekan karena pekerjaan					
25	Merasa tidak cukup waktu untuk menyelesaikan pekerjaan					

### *Skala 3*

Berikan jawaban jujur yang berhubungan dengan pekerjaan anda sebagai guru.

Tidak ada jawaban benar atau salah

Adapun pilihan jawaban adalah sebagai berikut :

SS : bila anda **Sangat Setuju** dengan pernyataan tersebut.

S : bila anda **Setuju** dengan pernyataan tersebut.

KS : bila anda **Kurang Setuju** dengan pernyataan tersebut.

TS : bila anda **Tidak Setuju** dengan pernyataan tersebut.

STS : bila anda **Sangat Tidak Setuju** dengan pernyataan tersebut.

<b>NO</b>	<b>PERNYATAAN</b>	<b>SS</b>	<b>S</b>	<b>TS</b>	<b>STS</b>
1	Saya tidak tertarik dengan kegiatan yang memperluas wawasan saya				
2	Menurut saya, memiliki pengalaman baru itu penting untuk memicu saya merenungi diri dan dunia				
3	Saya pikir, saya tidak banyak berkembang				
4	Saya merasa telah mengalami perkembangan yang pesat				
5	Menurut saya, hidup adalah proses belajar yang berkelanjutan				
6	Sudah lama saya menyerah untuk meningkatkan taraf hidup saya				
7	Saya tidak nyaman berada dalam situasi yang mengharuskan saya merubah kebiasaan saya				

**LAMPIRAN E TABULASI DATA**



Variabel Motivasi Kerja (Y)																									
No	1	2	3	4	6	7	8	9	10	12	14	15	16	18	19	20	22	23	24	25	SUM				
1	2	3	3	3	3	4	4	3	4	3	2	4	4	3	2	4	4	3	4	4	4	66			
2	4	4	2	3	4	5	5	4	3	3	2	2	4	3	2	3	3	1	4	2	63				
3	3	4	4	3	4	5	5	4	3	4	3	4	4	5	5	3	4	5	4	5	81				
4	3	4	4	4	4	4	3	3	3	3	3	4	4	3	4	4	4	2	4	3	70				
5	4	4	4	4	4	4	4	4	4	3	4	4	4	4	4	4	4	4	3	3	77				
6	4	4	4	4	4	4	4	4	4	3	4	4	4	4	4	3	4	5	4	3	78				
7	3	4	3	4	4	4	5	5	4	3	5	4	4	4	4	3	5	4	5	4	81				
8	2	3	2	1	1	4	2	4	2	2	3	3	4	3	5	5	5	5	4	2	62				
9	4	4	5	5	5	5	5	5	4	5	5	5	5	5	5	5	5	3	5	5	95				
10	4	4	4	2	4	5	5	4	3	3	2	4	4	4	3	3	4	4	3	3	73				
11	5	5	5	3	4	5	5	5	3	4	4	4	5	4	5	4	3	5	4	5	87				
12	5	4	2	4	1	4	5	5	4	1	3	3	4	5	5	3	5	2	2	5	72				
13	5	4	3	4	5	5	5	4	5	4	3	3	4	5	5	2	5	1	1	1	74				
14	5	4	3	5	5	5	4	5	5	5	4	5	4	3	5	4	3	4	4	4	86				
15	4	4	4	4	4	4	4	5	3	4	4	4	4	4	4	4	4	4	4	3	79				
16	4	4	4	4	4	5	4	4	5	4	4	3	4	3	3	4	3	4	4	3	77				
17	4	4	4	2	4	5	5	4	3	3	5	2	5	5	2	5	5	2	2	1	72				
18	3	4	3	3	4	4	4	4	3	3	2	4	4	5	3	3	3	3	4	3	68				
19	2	4	4	2	2	5	4	4	3	3	2	3	4	4	2	4	3	2	4	3	64				
20	3	3	3	3	3	4	3	3	3	3	3	4	4	5	4	4	3	4	4	2	68				
21	4	4	4	4	4	4	4	4	2	2	3	4	4	4	4	3	4	4	3	3	72				
22	5	5	2	2	4	3	4	4	1	5	4	3	3	4	4	3	5	5	4	5	75				
23	4	2	3	3	2	4	2	4	3	3	4	3	2	3	4	3	4	5	4	2	64				
24	4	4	4	4	4	4	4	4	5	3	4	4	4	4	3	3	4	5	4	4	79				
25	4	3	3	3	4	4	4	4	4	4	3	4	4	3	3	5	4	5	4	4	76				
26	4	4	4	2	4	5	5	3	3	5	4	5	4	5	4	4	4	5	4	4	82				
27	5	5	1	1	5	5	5	1	4	1	5	5	5	2	3	5	3	5	5	5	76				
28	4	4	3	4	4	4	4	4	4	4	4	5	4	4	4	4	4	4	4	3	79				
29	4	4	3	3	4	4	4	4	4	4	4	4	4	4	5	4	3	3	3	3	75				
30	4	4	4	4	4	4	4	4	4	4	5	4	3	4	3	2	4	4	3	3	75				
31	4	4	2	3	4	4	4	5	3	3	4	4	4	4	3	3	4	4	4	4	74				
32	4	4	5	4	5	4	4	4	4	4	3	4	4	4	4	4	4	4	4	3	80				
33	5	5	3	4	4	4	5	5	2	4	4	3	4	4	5	5	3	4	4	3	80				
34	3	3	4	4	5	4	4	4	4	5	3	4	4	4	3	4	4	3	4	3	76				
35	3	1	4	2	4	2	3	4	4	3	2	2	1	4	2	1	2	1	1	1	47				
36	4	4	2	4	4	4	4	4	2	4	4	4	4	3	1	4	3	4	4	4	71				
37	5	4	3	5	4	5	4	5	3	4	3	5	4	4	4	4	4	4	5	4	83				
38	4	4	4	3	3	4	4	4	3	3	3	5	3	5	5	4	3	3	4	3	74				
39	5	4	4	3	5	5	5	5	5	5	5	5	5	5	5	4	5	4	5	5	94				
40	4	4	3	4	4	4	4	4	4	4	2	4	4	4	4	4	4	4	4	4	77				
41	4	4	4	4	2	4	4	3	2	3	4	4	4	4	2	4	3	4	4	3	70				
42	4	5	4	4	4	5	5	4	4	4	4	5	4	4	3	4	5	4	4	4	84				
43	4	4	3	3	4	4	4	4	3	5	4	4	4	4	5	3	3	4	4	4	77				
44	5	5	4	5	4	5	5	5	5	5	4	4	4	5	4	5	4	3	5	3	89				
45	5	3	1	4	4	4	4	4	2	4	4	4	2	2	2	2	4	4	4	2	65				
46	4	4	4	5	5	5	5	4	4	5	5	4	4	5	4	5	4	4	5	3	88				
47	4	4	3	4	4	4	5	5	4	4	5	4	4	5	4	4	5	4	4	3	83				
48	5	5	4	4	5	5	5	4	3	3	5	4	4	4	5	5	4	3	4	3	84				
49	5	5	5	4	4	5	5	5	5	5	5	5	5	5	4	5	4	4	5	5	95				
50	4	4	3	4	4	5	5	5	5	4	4	5	4	4	4	4	4	5	4	4	85				
51	4	3	3	3	4	4	4	5	4	5	4	4	4	4	3	3	3	4	3	4	74				
52	5	3	2	2	2	4	4	2	4	2	4	2	3	2	4	2	2	2	2	2	55				
53	4	3	4	3	4	5	4	4	3	4	4	4	4	4	4	4	4	3	5	4	78				
54	4	3	4	3	4	5	4	4	3	4	4	4	4	4	4	4	4	3	5	4	78				
55	4	4	4	4	4	4	4	5	2	3	3	3	4	5	3	5	3	3	5	4	76				
56	4	4	3	3	4	5	4	4	2	4	4	4	4	4	4	3	5	4	3	3	75				
57	4	4	2	2	4	4	4	4	2	3	4	4	4	3	4	4	3	3	5	3	70				
58	4	5	4	5	4	4	5	4	3	5	4	4	4	4	3	3	3	3	5	4	80				
59	4	4	4	4	4	5	4	5	2	5	4	2	4	4	2	4	4	2	5	4	76				

60	5	5	1	1	1	5	1	5	1	1	2	5	5	1	5	1	1	1	5	5	57
61	4	4	4	4	4	5	5	4	2	4	4	4	4	5	4	3	3	3	4	4	78
62	4	4	1	3	3	5	4	4	3	3	3	4	4	4	4	3	3	3	4	3	69
63	4	4	4	4	4	4	4	4	4	5	3	3	4	5	4	4	3	4	4	4	79
64	4	4	2	4	3	4	4	4	5	3	3	3	3	3	3	4	4	2	4	3	69
65	4	4	3	3	4	4	4	5	4	4	3	3	4	3	3	4	4	5	5	3	76
66	3	3	4	4	4	4	4	2	3	4	4	4	2	4	5	3	4	4	4	2	71
67	4	4	3	3	4	4	4	4	3	4	4	4	4	3	3	3	4	3	3	3	71
68	3	4	4	2	4	4	4	4	2	4	4	4	2	1	2	2	1	2	4	4	61
69	2	4	4	3	4	5	5	4	5	4	4	4	3	4	4	3	4	4	4	3	77
70	2	2	4	4	4	4	4	4	2	4	4	4	2	4	4	4	4	2	4	4	70
71	4	3	3	3	3	4	3	4	4	4	3	4	4	4	3	3	3	5	4	3	71
72	5	4	3	5	5	4	4	4	5	4	4	3	4	4	5	3	4	4	4	3	81
73	4	4	3	3	4	5	4	5	4	4	4	5	3	4	4	4	4	3	4	4	79
74	3	5	4	4	5	5	4	5	5	5	5	4	4	5	5	4	4	5	4	4	89
75	4	5	3	5	4	5	5	5	4	4	4	4	5	4	4	3	3	4	4	4	83
76	4	3	1	2	4	5	5	5	3	4	4	3	5	3	4	4	3	4	4	3	73
77	5	3	3	4	4	4	3	2	4	4	4	4	5	4	3	4	3	3	1	2	69





No Responden	Y (Motivasi Kerja)	X1 (Stres Kerja)	X2 (Personal Growth)
1	66	73	20
2	63	21	26
3	81	16	31
4	70	31	27
5	77	21	22
6	78	32	30
7	81	26	24
8	62	66	31
9	95	69	29
10	73	24	25
11	87	24	26
12	72	19	25
13	74	19	27
14	86	34	34
15	79	44	28
16	77	47	25
17	72	42	30
18	68	35	27
19	64	32	33
20	68	41	21
21	72	55	23
22	75	47	23
23	64	31	30
24	79	39	27
25	76	44	26
26	82	42	26
27	76	39	27
28	79	37	20
29	75	14	23
30	75	57	19
31	74	19	18
32	80	1	12
33	80	36	19
34	76	2	17
35	47	58	14
36	71	24	17
37	83	31	18
38	74	17	27
39	94	28	31
40	77	24	28
41	70	7	28
42	84	11	27
43	77	19	25
44	89	53	29
45	65	23	28
46	88	24	26
47	83	15	26
48	84	22	29
49	95	18	33
50	85	25	28
51	74	21	20
52	55	52	18
53	78	46	28
54	78	46	28
55	76	25	28
56	75	11	27
57	70	23	27
58	80	31	34
59	76	18	31
60	57	48	21
61	78	25	32
62	69	30	30
63	79	7	27
64	69	43	25
65	76	28	29
66	71	21	26
67	71	12	30
68	61	50	26
69	77	17	25
70	70	9	26
71	71	29	27
72	81	26	30
73	79	41	29
74	89	32	29
75	83	26	29
76	73	37	26
77	69	54	11

**LAMPIRAN E****HASIL UJI PRASYARAT DAN ANALISIS DATA****A. Motivasi Kerja****Tahap 1****Scale: Uji Diskriminasi Y (1)****Reliability Statistics**

Cronbach's Alpha	N of Items
.862	21

**Item-Total Statistics**

	Scale Mean if Item Deleted	Scale Variance if Item Deleted	Corrected Item-Total Correlation	Cronbach's Alpha if Item Deleted
Y1	73.77	94.445	.425	.857
Y2	74.34	93.042	.392	.858
Y3	74.21	91.851	.456	.856
Y4	73.81	92.212	.496	.854
Y5	73.29	96.338	.395	.858
Y6	73.48	93.016	.503	.854
Y7	73.43	96.432	.338	.860
Y8	73.87	91.299	.527	.853
Y9	74.66	88.990	.505	.854
Y10	74.32	89.985	.492	.854
Y11	73.99	93.066	.440	.856
Y12	73.78	95.201	.369	.859
Y13	73.77	95.287	.367	.859
Y14	74.66	88.990	.505	.854
Y15	73.71	91.944	.509	.854

Y16	73.91	94.584	.299	.862
Y17	74.06	91.404	.535	.853
Y18	73.92	87.915	.527	.853
Y19	73.94	94.562	.371	.859
Y20	74.13	90.378	.457	.856
Y21	73.69	93.165	.451	.856

## Tahap 2

### Case Processing Summary

		N	%
Cases	Valid	77	100.0
	Excluded <sup>a</sup>	0	.0
	Total	77	100.0

a. Listwise deletion based on all variables in the procedure.

### Reliability Statistics

Cronbach's Alpha	N of Items
.862	20

2

### Item-Total Statistics

	Scale Mean if Item Deleted	Scale Variance if Item Deleted	Corrected Item-Total Correlation	Cronbach's Alpha if Item Deleted
Y1	70.04	88.012	.416	.857
Y2	70.61	86.478	.395	.858
Y3	70.48	85.411	.454	.855
Y4	70.08	85.520	.510	.853
Y5	69.56	89.776	.390	.858
Y6	69.75	86.267	.520	.853
Y7	69.70	89.817	.337	.859

Y8	70.14	84.598	.543	.852
Y9	70.94	82.956	.488	.854
Y10	70.60	83.217	.511	.853
Y11	70.26	86.774	.426	.856
Y12	70.05	88.866	.351	.859
Y13	70.04	88.775	.361	.859
Y14	70.94	82.956	.488	.854
Y15	69.99	85.592	.501	.854
Y17	70.34	84.858	.541	.852
Y18	70.19	81.264	.542	.852
Y19	70.21	88.062	.367	.858
Y20	70.40	84.059	.452	.856
Y21	69.96	86.406	.467	.855

## B. Stres Kerja

### Tahap 1

#### Reliability Statistics

Cronbach's Alpha	N of Items
.918	25

#### Item-Total Statistics

	Scale Mean if Item Deleted	Scale Variance if Item Deleted	Corrected Item-Total Correlation	Cronbach's Alpha if Item Deleted
XA1	31.66	228.937	.551	.914
XA2	31.87	228.746	.579	.914
XA3	31.69	234.086	.452	.916
XA4	32.00	242.974	.131	.922
XA5	32.53	228.647	.566	.914



XA6	32.09	223.215	.609	.913
XA7	31.88	230.499	.553	.914
XA8	32.55	233.120	.470	.915
XA9	32.16	225.370	.647	.912
XA10	32.31	230.217	.549	.914
XA11	31.77	228.603	.583	.913
XA12	32.10	240.252	.262	.919
XA13	32.49	239.806	.349	.917
XA14	31.60	229.770	.569	.914
XA15	31.61	230.873	.600	.913
XA16	31.42	227.299	.657	.912
XA17	32.09	231.215	.493	.915
XA18	31.75	228.794	.563	.914
XA19	31.73	223.833	.710	.911
XA20	31.95	223.024	.722	.911
XA21	31.77	225.550	.657	.912
XA22	31.55	226.962	.676	.912
XA23	31.23	232.471	.433	.916
XA24	31.47	227.436	.449	.917
XA25	31.42	231.351	.489	.915

RELIABILITY

## Tahap 2

### Scale: Uji Diskriminasi X1 (2)

#### Case Processing Summary

		N	%
Cases	Valid	77	100.0
	Excluded <sup>a</sup>	0	.0
	Total	77	100.0

a. Listwise deletion based on all variables in the procedure.

### Reliability Statistics

Cronbach's Alpha	N of Items
.923	23

### Item-Total Statistics

	Scale Mean if Item Deleted	Scale Variance if Item Deleted	Corrected Item-Total Correlation	Cronbach's Alpha if Item Deleted
XA1	29.38	216.212	.534	.920
XA2	29.58	215.457	.580	.920
XA3	29.40	220.981	.441	.922
XA5	30.25	216.662	.526	.921
XA6	29.81	210.212	.606	.919
XA7	29.60	218.112	.522	.921
XA8	30.26	219.695	.471	.922
XA9	29.87	212.430	.641	.918
XA10	30.03	217.078	.544	.920
XA11	29.48	216.148	.557	.920
XA13	30.21	226.562	.335	.923
XA14	29.31	215.954	.587	.920
XA15	29.32	217.591	.599	.919
XA16	29.13	213.746	.669	.918
XA17	29.81	217.738	.498	.921
XA18	29.47	214.673	.590	.919
XA19	29.44	210.276	.724	.917
XA20	29.66	208.884	.756	.916
XA21	29.48	211.595	.683	.918
XA22	29.26	213.195	.696	.918

XA23	28.95	219.181	.431	.922
XA24	29.18	213.177	.475	.923
XA25	29.13	217.588	.502	.921

### C. Personal Growth

#### Tahap 1

#### Reliability Statistics

Cronbach's Alpha	N of Items
.875	7

#### Item-Total Statistics

	Scale Mean if Item Deleted	Scale Variance if Item Deleted	Corrected Item-Total Correlation	Cronbach's Alpha if Item Deleted
X2A	22.13	16.167	.696	.853
X2B	21.70	17.160	.736	.846
X2C	22.35	17.599	.669	.855
X2D	22.25	20.215	.432	.881
X2E	21.58	15.851	.828	.831
X2F	22.12	17.605	.691	.852
X2G	22.47	18.910	.532	.872

## UJI NORMALITAS MOTIVASI KERJA (Y)

### Case Processing Summary

	Cases					
	Valid		Missing		Total	
	N	Percent	N	Percent	N	Percent
Motivasi Kerja	77	100.0%	0	0.0%	77	100.0%

### Descriptives

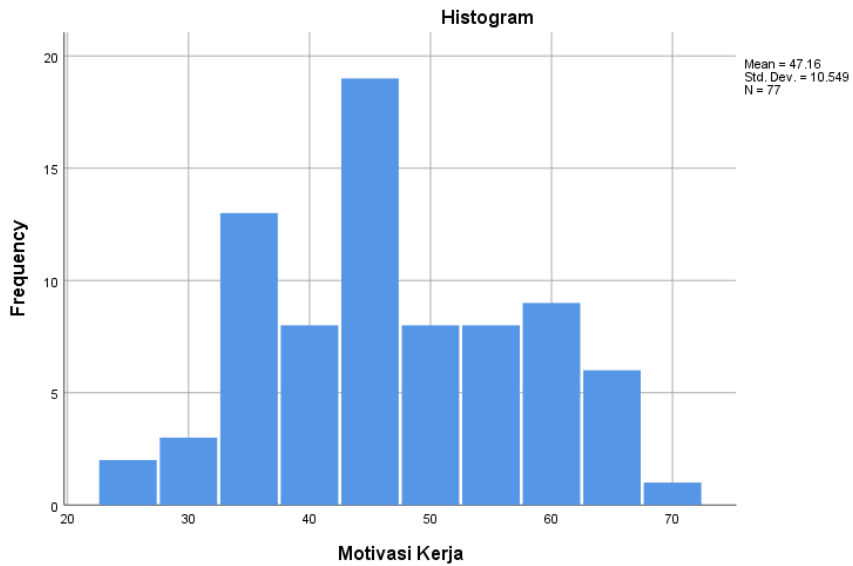
		Statistic	Std. Error	
Motivasi Kerja	Mean	47.16	1.202	
	95% Confidence Interval for Mean	Lower Bound	44.76	
		Upper Bound	49.55	
	5% Trimmed Mean	47.08		
	Median	46.00		
	Variance	111.291		
	Std. Deviation	10.549		
	Minimum	25		
	Maximum	70		
	Range	45		
	Interquartile Range	17		
	Skewness	.138	.274	
	Kurtosis	-.719	.541	

### Tests of Normality

	Kolmogorov-Smirnov <sup>a</sup>			Shapiro-Wilk		
	Statistic	df	Sig.	Statistic	df	Sig.
Motivasi Kerja	.090	77	.192	.979	77	.102

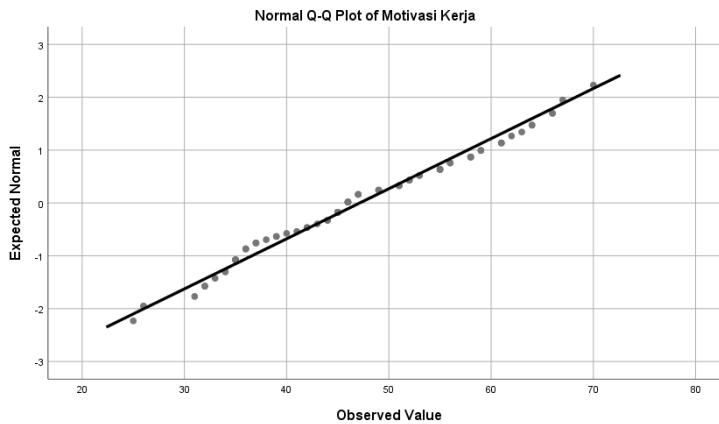
a. Lilliefors Significance Correction

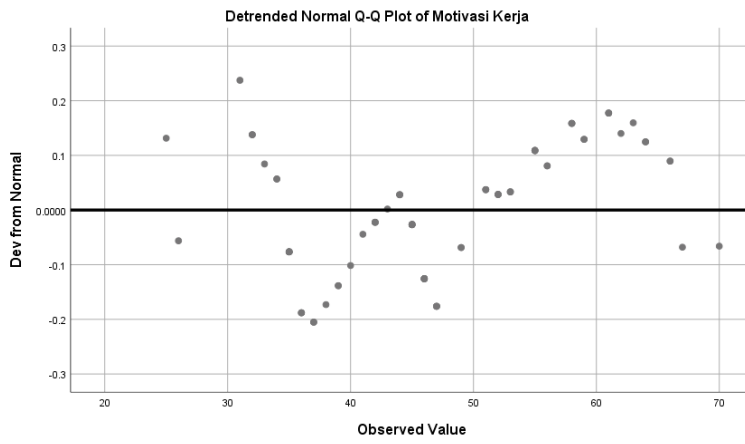
## Motivasi Kerja



## Motivasi Kerja Stem-and-Leaf Plot

Frequency Stem & Leaf





a. Lilliefors Significance Correction

## UJI LINIERITAS

### A. MOTIVASI KERJA DAN STRES KERJA

**ANOVA Table**

			Sum of Squares	df	Mean Square	F	Sig.
Motivasi Kerja * Stres Kerja	Between Groups	(Combined)	3538.379	42	84.247	1.348	.186
		Linearity	213.027	1	213.027	3.409	.074
		Deviation from Linearity	3325.352	41	81.106	1.298	.219
	Within Groups		2124.712	34	62.492		
	Total		5663.091	76			

### B. MOTIVASI KERJA DAN PERSONAL GROWTH

**ANOVA Table**

			Sum of Squares	df	Mean Square	F	Sig.
Motivasi Kerja * Personal Growth	Between Groups	(Combined)	2331.399	20	116.570	1.959	.025
		Linearity	655.834	1	655.834	11.023	.002
		Deviation from Linearity	1675.565	19	88.188	1.482	.128
	Within Groups		3331.692	56	59.494		
	Total		5663.091	76			

## UJI MULTIKOLINIERITAS

### Coefficients<sup>a</sup>

		Collinearity Statistics	
Model		Tolerance	VIF
1	Stres Kerja	.995	1.005
	Personal Growth	.995	1.005

a. Dependent Variable: Motivasi Kerja

### Collinearity Diagnostics<sup>a</sup>

Model	Dimension	Eigenvalue	Condition Index	Variance Proportions		
				(Constant)	Stres Kerja	Personal Growth
1	1	2.848	1.000	.00	.02	.00
	2	.136	4.568	.02	.90	.05
	3	.016	13.438	.97	.08	.94

a. Dependent Variable: Motivasi Kerja

### Residuals Statistics<sup>a</sup>

	Minimum	Maximum	Mean	Std. Deviation	N
Predicted Value	64.97	81.10	75.55	3.286	77
Residual	-19.348	21.383	.000	7.982	77
Std. Predicted Value	-3.219	1.691	.000	1.000	77
Std. Residual	-2.392	2.643	.000	.987	77

a. Dependent Variable: Motivasi Kerja



## UJI HETEROKESDASTISITAS

### Correlations

			ABS_ RES	Stres Kerja	Personal Growth
Spearman's rho	ABS_RES	Correlation Coefficient	1.000	.167	.099
		Sig. (2-tailed)	.	.146	.393
		N	77	77	77
	Stres Kerja	Correlation Coefficient	.167	1.000	-.036
		Sig. (2-tailed)	.146	.	.758
		N	77	77	77
	Personal Growth	Correlation Coefficient	.099	-.036	1.000
		Sig. (2-tailed)	.393	.758	.
		N	77	77	77

## UJI HIPOTESIS ANALISIS REGRESI BERGANDA

### Descriptive Statistics

	Mean	Std. Deviation	N
Motivasi Kerja	75.55	8.632	77
Stres Kerja	33.19	15.775	77
Personal Growth	25.77	4.850	77

### Correlations

		Motivasi Kerja	Stres Kerja	Personal Growth
Pearson Correlation	Motivasi Kerja	1.000	-.194	.340
	Stres Kerja	-.194	1.000	-.070
	Personal Growth	.340	-.070	1.000
Sig. (1-tailed)	Motivasi Kerja	.	.045	.001
	Stres Kerja	.045	.	.273
	Personal Growth	.001	.273	.
N	Motivasi Kerja	77	77	77
	Stres Kerja	77	77	77
	Personal Growth	77	77	77

### Variables Entered/Removed<sup>a</sup>

Model	Variables Entered	Variables Removed	Method
-------	-------------------	-------------------	--------

1	Personal Growth, Stres Kerja <sup>b</sup>	. Enter
---	---	---------

a. Dependent Variable: Motivasi Kerja

b. All requested variables entered.

### Model Summary<sup>b</sup>

Model	R	R Square	Adjusted R Square	Std. Error of the Estimate	Change Statistics	
					R Square Change	F Change
1	.381 <sup>a</sup>	.145	.122	8.089	.145	6.270

### Model Summary<sup>b</sup>

Model	Change Statistics	
	df2	Sig. F Change
1	74	.003

a. Predictors: (Constant), Personal Growth, Stres Kerja

b. Dependent Variable: Motivasi Kerja

### ANOVA<sup>a</sup>

Model		Sum of Squares	df	Mean Square	F	Sig.
1	Regression	820.611	2	410.306	6.270	.003 <sup>b</sup>
	Residual	4842.480	74	65.439		
	Total	5663.091	76			

a. Dependent Variable: Motivasi Kerja

b. Predictors: (Constant), Personal Growth, Stres Kerja

### Residuals Statistics<sup>a</sup>

	Minimum	Maximum	Mean	Std. Deviation	N
Predicted Value	64.97	81.10	75.55	3.286	77
Residual	-19.348	21.383	.000	7.982	77
Std. Predicted Value	-3.219	1.691	.000	1.000	77
Std. Residual	-2.392	2.643	.000	.987	77

a. Dependent Variable: Motivasi Kerja

### Coefficients<sup>a</sup>

Model		Unstandardized Coefficients		Standardized	t	Sig.
		B	Std. Error	Coefficients Beta		
1	(Constant)	63.529	5.535		11.478	.000
	Stres Kerja	-.094	.059	-.172	-1.593	.115
	Personal Growth	.588	.192	.329	3.058	.003

a. Dependent Variable: Motivasi Kerja