Lampiran

Lampiran 1. Surat keterangan izin penelitian

TAMAN PENDIDIKAN ISLAM
SMP BAHRUL ULUM
Status : Terakreditasi A
NSS : 2020560082970, NDS : 2005300807, NPSN : 20532632
E-mail : smp.bahrululum@gmail.com
Jl. Putat Jaya Sekolahan No. 11-13, Telp. (031) 5620928, Surabaya (60255)

SURAT KETERANGAN

Nomor : 220/I04.1/E.7/SMP-BU/SBY/2020

Yang bertanda tangan di bawah ini :

Nama	: Moch. Chamim, S.Pd
Jabatan	: Kepala Sekolah
NIP	: -
Sekolah	: SMP Bahrul Ulum

Menerangkan dengan sesungguhnya bahwa :

Nama	: Faradila Athaya Wardhani
NIM	: 1511600202
Program Studi	: Psikologi

Telah diterima sebagai mahasiswa yang melaksanakan penelitian di SMP Bahrul Ulum Surabaya dalam rangka menyelesaikan penelitian skirpsinya dengan judul **"Hubungan antara Intensitas Penggunaan Internet dengan Kecenderungan Perilaku Penyimpangan Seksual pada Remaja di Eks-Lokalisasi Dolly Kota Surabaya"**

Demikian Surat Keterangan ini di buat, agar dapat digunakan sebagaimana mestinya.

Surabaya, 6 Juni 2020
Kepala Sekolah SMP Bahrul Ulum

SEKOLAH MENENGAH PERTAMA SMP BAHRUL - ULUM TERAKREDITASI NSS. 202056008297 SURABAYA

Moch. Chamim, S.Pd

Yayasan Pendidikan *Wahyuhana*
SMA *"Antartika"* SURABAYA
TERAKREDITASI "BAIK"
Web : www.smaantartikasby.sch.id / e-mail : s.antartika@gmail.com

NPSN : 20532381 NSS : 304056011060 NIS : 3005300801

JL. BANYU URIP KIDUL II / 37 SURABAYA 60254 TELP. (031) 5664421

SURAT KETERANGAN

Nomor : 077 /S.Ket/SMA-ANT/VI/2020

Menindaklanjuti surat dari Dekan Fakultas Psikologi Universitas 17 Agustus 1945 Surabaya Nomor 0366.2/K/F.Psi/V/2020 tanggal 18 Mei 2020, perihal Izin Mendapatkan Data, saya yang bertanda tangan di bawah ini ;

Nama	: **SUWARNO, S.Pd.**
NIP	: 19641018 198803 1 009
Jabatan	: Kepala Sekolah
Unit Kerja	: SMA ANTARTIKA SURABAYA

Menerangkan dengan bahwa ;

Nama	: **FARADILA ATHAYA WARDHANI**
Status	: Mahasiswi Strata 1 (S-1) Fakultas Psikologi Universitas 17 Agustus 1945 Surabaya
NPM	: 1511600202
Alamat rumah	: Jl. Banyu Urip Wetan IA No. 50 Surabaya
Keterangan	: Bahwa mahasiswi di atas telah melakukan penelitian di SMA "Antartika" Surabaya berkaitan dengan penyusunan karya ilmiah Skripsinya, mulai tanggal 25 Mei s.d. 3 Juni 2020.

Demikianlah surat keterangan ini agar dapat digunakan oleh mahasiswi yang bersangkutan sesuai dengan keperluannya.

Surabaya, 5 Juni 2020
Kepala Sekolah,

SEKOLAH MENENGAH ATAS SMA "Antartika" TERAKREDITASI BAIK NSS 304056110 SURABAYA

SUWARNO, S.Pd.
NIP 19641018 198803 1 009

Lampiran 2. Lembar Persetujuan Try out

Skala Uji Coba Penelitian Mahasiswa S1 Psikologi Untag Surabaya 2020

Assalamualaikum Wr.Wb

Dengan hormat,

Perkenalkan saya Faradila Athaya Wardhani (1511600202), mahasiswi Fakultas Psikologi Universitas 17 Agustus 1945 Surabaya yang sedang melakukan penelitian untuk memenuhi tugas akhir dalam rangka menyelesaikan studi S1. Adapun penelitian saya berkaitan dengan intesitas penggunaan internet dengan kecenderungan perilaku menyimpang seksual permembutuhkan subjek penelitian dengan kriteria sebagai berikut.

1. Berjenis kelamin Laki-laki & Perempuan

2. Berusia 11 - 19 tahun

3. Dapat menggunakan internet

4. Beralamat/bertempat tinggal di sekitar eks-lokalisasi dolly

Apabila Anda sesuai dengan kriteria yang telah disebutkan diatas, saya meminta kesediaannnya untuk berpartisipasi dalam kegiatan penelitian ini. Adapun hal yang perlu diperhatikan adalah

1. Semua jawaban yang Anda berikan sifatnya hanya untuk kepentingan studi, sehingga mohon jawab dengan jujur dan jangan sampai ada yang terlewatkan.

2. Tidak ada jawaban benar atau salah, sehingga Anda tidak perlu ragu-ragu dalam menjawab.

3. Segala bentuk jawaban yang Anda berikan akan terjamin kerahasiaannya.

Atas bantuan Anda, saya ucapkan terimakasih.

Hormat saya, Peneliti.

*Wajib

Nama (inisial) * :

Umur * :

Tandai satu oval saja

- 11
- 12
- 13
- 14
- 15
- 16
- 17
- 18
- 19

Jenis Kelamin *:

Tandai satu oval saja

- Laki-laki
- Perempuan

Alamat Rumah *:

Kelas *:

Tandai satu oval saja

- VII
- VIII
- IX
- X
- XI
- XII

No. Handphone / Media Sosial yang dapat dihubungi * :

Lampiran 3. Skala Try Out Intensitas Penggunaan Internet

1) Sebanyak berapa kali anda dapat menggunakan internet dalam seminggu ?
   a. Saya dalam seminggu dapat membuka lebih dari 10 kali
   b. Saya dapat membuka 3-10 kali dalam seminggu
   c. Saya membuka internet kurang dari 3 kali dalam seminggu
   d. Saya tidak pernah membuka internet dalam seminggu

2) Sebanyak berapa lama anda dapat menghabiskan waktu dengan menggunakan internet dalam sehari?
   a. Saya dapat menggunakan internet lebih dari 10 jam dalam sehari
   b. Saya dapat menggunakan internet 2,5 jam – 10 jam dalam sehari
   c. Saya dapat menggunakan interenet kurang dari 2,5 jam dalam sehari
   d. Saya tidak pernah menggunakan internet dalam sehari

3) Sebanyak berapa kali anda dapat menatap layar handphone yang menyala dalam seminggu, ketika sedang terkoneksi di internet ?
   a. Saya menatap layar handphone lebih dari 10 kali dalam seminggu
   b. Saya dapat menatap layar handphone 3-10 kali dalam seminggu
   c. Saya dalam seminggu menatap layar kurang dari 3 kali
   d. Saya tidak pernah menatap layar handpone dalam seminggu

4) Dalam sehari, saya dapat menghabiskan waktu menggukan internet dengan bermain laptop/PC sebanyak ?
   a. Saya dapat menggunakan laptop/PC untuk bermain di internet sebanyak lebih dari 10 jam dalam sehari
   b. Saya dapat menggunakan laptop/PC untuk bermain di internet sebanyak 2,5 jam – 10 jam dalam sehari
   c. Saya dapat menggunakan laptop/PC untuk bermain di internet sebanyak kurang dari 2,5 jam dalam sehari
   d. Saya tidak pernah menggunakan laptop/PC untuk bermain di internet dalam sehari

5) Sebanyak berapa kali anda dapat menatap layar laptop/PC yang terkoneksi dengan internet dalam seminggu?
   a. Saya menatap laptop/PC lebih dari 10 kali dalam seminggu

b. Saya menatap laptop/PC 3-10 kali dalam seminggu
c. Saya menatap laptop/PC kurang dari 3 kali dalam seminggu
d. Saya tidak pernah menatap laptop/PC dalam seminggu

6) Dalam sehari, saya dapat menghabiskan waktu dengan membuka handphone yang terkoneksi internet sebanyak?
   a. Saya dapat membuka handphone yang terkoneksi internet lebih dari 10 jam dalam sehari
   b. Saya dapat membuka handphone yang terkoneksi internet sebanyak 2,5 jam – 10 jam dalam sehari
   c. Saya dapat membuka handphone yang terkoneksi internet kurang dari 2,5 jam dalam sehari
   d. Saya tidak pernah membuka handphone ketika terkoneksi dengan internet dalam sehari

7) Berapa kali anda dapat menonton film di internet dalam seminggu?
   a. Saya menonton film lebih dari 10 kali dalam seminggu di internet
   b. Saya menonton film 3-10 kali dalam seminggu di internet
   c. Saya menonton film kurang dari 3 kali dalam seminggu di internet
   d. Saya tidak pernah menonton film di internet

8) Dalam sehari, kira-kira berapa lama dapat menghabiskan waktu dengan *streaming* di YouTube?
   a. Saya dapat menghabiskan waktu untuk streaming di YouTube lebih dari 10 jam dalam sehari
   b. Saya dapat menghabiskan waktu untuk streaming di YouTube 2,5 jam – 10 jam dalam sehari
   c. Saya dapat menghabiskan waktu untuk streaming di YouTube kurang dari 2,5 jam dalam sehari
   d. Saya tidak pernah menghabiskan waktu untuk streaming di YouTube dalam sehari

9) Berapa kali anda dapat membuka game online dalam seminggu?
   a. Saya dapat membuka game online lebih dari 10 kali dalam seminggu
   b. Saya dapat membuka game online 3-10 kali dalam seminggu

c. Saya dapat membuka game online kurang dari 3 kali dalam seminggu
d. Saya Tidak pernah membuka game online dalam seminggu

10) Dalam sehari, berapa lama anda dapat menghabiskan waktu untuk menonton film di internet?
a. Saya dapat menonton film di internet lebih dari 10 jam dalam sehari
b. Saya dapat menonton film di internet 2,5 jam – 10 jam dalam sehari
c. Saya dapat menonton film di internet kurang dari 2,5 jam dalam sehari
d. Saya tidak pernah menonton film di internet dalam sehari

11) Ketika saya sedang online, dalam seminggu saya dapat melakukan chatting sebanyak berapa kali?
a. Saya chatting lebih dari 10 kali dalam seminggu
b. Saya chatting 3-10 kali dalam seminggu
c. Saya chatting kurang dari 3 kali dalam seminggu
d. Saya tidak pernah chatting dalam seminggu

12) Dalam sehari, berapa lama anda dapat menghabiskan waktu untuk bermain game online?
a. Saya dapat bermain game online lebih dari 10 jam dalam sehari
b. Saya dapat bermain game online 2,5 jam – 10 jam dalam sehari
c. Saya dapat bermain game online kurang dari 2,5 jam dalam sehari
d. Saya tidak pernah bermain game online dalam sehari

13) Ketika saya sedang online, saya dapat membuka sosial media (Facebook, Twitter, dan Instagram) dalam seminggu sebanyak?
a. Saya dapat membuka sosial media lebih dari 10 kali dalam seminggu
b. Saya dapat membuka sosial media 3-10 kali dalam seminggu
c. Saya membuka sosial media kurang dari 3 kali dalam seminggu
d. Saya tidak pernah membuka sosial media

14) Dalam sehari, berapa lama anda dapat menghabiskan waktu di internet untuk chatting sebanyak?
a. Saya dapat menghabiskan waktu untuk chatting lebih dari 10 jam dalam sehari

b. Saya dapat menghabiskan waktu untuk chatting 2,5 jam – 10 jam dalam sehari
c. Saya dapat menghabiskan waktu untuk chatting kurang dari 2,5 jam dalam sehari
d. Saya tidak pernah menghabiskan waktu untuk chatting dalam sehari

15) Dalam seminggu, Saya dapat mencari berbagai informasi di internet sebanyak?
a. Saya mencari informasi lebih dari 10 kali dalam seminggu
b. Saya mencari informasi 3-10 kali dalam seminggu
c. Saya mencari informasi kurang dari 3 kali dalam seminggu
d. Saya tidak pernah mencari informasi di internet dalam seminggu

16) Berapa lama anda dapat menghabiskan waktu untuk membuka sosial media (Facebook, Twitter, dan Instagram) dalam sehari?
a. Saya dapat membuka sosial media lebih dari 10 jam dalam sehari
b. Saya dapat membuka sosial media 2,5 jam – 10 jam dalam sehari
c. Saya dapat membuka sosial media kurang dari 2,5 jam dalam sehari
d. Saya tidak pernah membuka sosial media dalam sehari.

17) Dalam seminggu, saya dapat mencari film favorit saya di internet sebanyak berapa kali?
a. Saya dapat melakukan lebih dari 10 kali dalam seminggu
b. Saya dapat melakukan 3-10 kali dalam seminggu
c. Saya dapat melakukan kurang dari 3 kali dalam seminggu
d. Saya tidak pernah melakukan dalam seminggu

18) Kira-kira berapa lama anda dapat menghabiskan waktu untuk mencari berbagai informasi di internet dalam sehari?
a. Saya dapat menghabiskan waktu untuk mencari informasi di internet lebih dari 10 jam dalam sehari
b. Saya dapat menghabiskan waktu untuk mencari informasi di internet 2,5 jam – 10 jam dalam sehari
c. Saya dapat menghabiskan waktu untuk mencari informasi di internet kurang dari 2,5 jam dalam sehari

d. Saya tidak pernah menghabiskan waktu untuk mencari informasi di internet dalam sehari

19) Sebanyak berapa kali anda dapat menggunakan internet untuk mendowload file/dokumen dalam seminggu?
   a. Saya dapat melakukan download lebih dari 10 kali dalam seminggu
   b. Saya dapat melakukan download 3-10 kali dalam seminggu
   c. Saya dapat melakukan download kurang dari 3 kali dalam seminggu
   d. Saya tidak pernah melakukan download di internet dalam seminggu

20) Berapa lama anda dapat menghabiskan waktu untuk menonton video/film favorit di internet dalam sehari?
   a. Saya dapat menghabiskan waktu untuk menonton video/film favorit di internet lebih 10 jam dalam sehari
   b. Saya dapat menghabiskan waktu untuk menonton video/film favorit di internet 2,5 jam – 10 jam dalam sehari
   c. Saya dapat menghabiskan waktu untuk menonton video/film favorit di internet kurang dari 2,5 jam dalam sehari
   d. Saya tidak pernah menghabiskan waktu untuk menonton video/film favorit di internet dalam sehari

21) Sebanyak berapa kali anda dapat membaca artikel di internet dalam seminggu?
   a. Saya dapat membaca artikel di internet lebih dari10 kali dalam seminggu
   b. Saya dapat membaca artikel di internet 3-10 kali dalam seminggu
   c. Saya dapat membaca artikel di internet kurang dari 3 kali dalam seminggu
   d. Saya tidak pernah membaca artikel di internet dalam seminggu

22) Dalam sehari, anda dapat menghabiskan waktu di intenet dengan mendowload file/dokumen sebanyak?
   a. Saya dapat menghabiskan waktu di internet untuk mendownload file/dokumen lebih dari 10 jam dalam sehari

b. Saya dapat menghabiskan waktu di internet untuk mendownload file/dokumen 2,5 jam – 10 jam dalam sehari
c. Saya dapat menghabiskan waktu di internet untuk mendownload file/dokumen kurang dari 2,5 jam dalam sehari
d. Saya tidak pernah menghabiskan waktu di internet untuk mendownload file/dokumen dalam sehari

23) Sebanyak berapa kali anda dapat melakukan streaming di YouTube dalam seminggu?
a. Saya dapat melakukan streaming di YouTube lebih dari 10 kali dalam seminggu
b. Saya dapat melakukan streaming di YouTube 3-10 kali dalam seminggu
c. Saya dapat melakukan streaming kurang dari 3 kali dalam seminggu
d. Saya tidak pernah melakukan streaming di YouTube dalam seminggu

24) Berapa lama anda dapat menghabiskan waktu untuk membaca artikel di internet dalam sehari?
a. Saya dapat menghabiskan waktu untuk membaca artikel di internet lebih dari 10 jam dalam sehari
b. Saya dapat menghabiskan waktu untuk membaca artikel di internet 2,5 jam – 10 jam dalam sehari
c. Saya dapat menghabiskan waktu untuk membaca artikel di internet kurang dari 2,5 jam dalam sehari
d. Saya tidak pernah menghabiskan waktu untuk membaca artikel di internet dalam sehari

Lampiran 4. Skala Try Out Perilaku Menyimpang Seksual

NO	PERNYATAAN	Sering	Jarang	Tidak Pernah
1	Saya senang menatap pasangan saya			
2	Ketika saya berada di kamar, saya dapat membayangkan seseorang yang saya sukai sedang tidur di samping saya.			
3	Saya senang ketika saya diajak keluar oleh pasangan saya			
4	Saya merasa nyaman ketika dipeluk.			
5	Ketika saya pergi berkencan, saya sangat ingin memegang tangan pasangan saya			
6	Saya senang ketika sedang asyik bermain game online, pasangan saya tiba-tiba mencium pipi saya.			
7	Jantung saya berdegub kencang ketika pacar saya mencium saya.			
8	Saya suka ketika pasangan saya mulai menyentuh saya.			
9	Saya suka mencium pasangan saya pada bagian leher.			
10	Saling menempelkan alat kelamin dengan pasangan tanpa membuka pakaian.			
11	Saya tidak gelisah, setelah saya melakukan hubungan seksual dengan pasangan saya.			
12	Ketika saya terpikat dengan seseorang, saya ingin dekat dengan dia			
13	Ketika saya menatap seseorang yang saya taksir, saya membayangkan dia sedang memakai baju minim.			
14	Saya senang ketika pasangan saya mengajak saya makan diluar rumah.			
15	Ketika saya sedang merasa bersedih, saya ingin langsung dipeluk.			
16	Ketika saya menonton film di bioskop dengan pasangan, saya langsung memegang tangannya			

17	Ketika pulang dari berkencan, pasangan saya selalu mencium kening saya			
18	Saya bahagia ketika pasangan saya mencium bibir.			
19	Saya senang ketika saya di pegang..			
20	Ketika saya bertemu dengan pasangan, saya mencium pada bagian leher.			
21	Saling menggesekkan alat kelamin dengan pasangan tanpa membuka pakaian			
22	Saya ingin mengulangi lagi setelah melakukan hubungan seksual dengan pasangan saya.			
23	Mata saya akan tertuju ke seseorang yang menarik, ketika melewati saya			
24	Ketika saya menonton adegan film romantis di internet, saya berangan-angan ingin melakukannya.			
25	Saya akan berdandan yang cantik/tampan ketika pasangan saya datang ke rumah.			
26	Pasangan saya langsung memeluk saya ketika saya sedang marah.			
27	Ketika kami sedang makan bersama, pasangan saya memegang tangan saya seperti di adegan romantis di film.			
28	Saya merasa lebih disayangi oleh pasangan saya, ketika pasangan saya mencium kening saya.			
29	Saya terngiang, setelah pasangan saya mencium bibir saya sampai ke dalam lidah.			
30	Saya merasa nyaman ketika pinggul saya dipegang.			
31	Saya mencium leher untuk memulai hubungan seks dengan pasangan saya.			
32	Saya bertemu dengan pacar, saya melakukan aktivitas menggesekkan/menempelkan alat kelamin dengan pasangan saya tanpa membuka pakaian.			
33	Setiap kali hasrat seksual saya meningkat, saya akan langsung melakukan hubungan intim dengan pasangan saya.			

34	Ketika saya tertarik dengan seseorang, saya ingin mengetahui kabar dirinya melalui sosial media.			
35	Ketika saya sedang melamun, saya berangan-angan melakukan hal romantis dengan pasangan saya.			
36	Saya suka menghabiskan waktu berdua melalui chatting di internet.			
37	Ketika kami berkencan dan cuaca dingin, saya sangat ingin dipeluk oleh pasangan saya.			
38	Ketika saya melihat teman memposting foto romantis bergandengan tangan dengan pasangannya, saya ingin melakukannya.			
39	Saya merasa terngiang, ketika pasangan saya mencium pipi saya saat pertama kali berkencan.			
40	Saya mengingat ciuman pertama saya dengan pasangan saya.			
41	Ketika saya fokus dengan internet, pasangan saya memegang bagian sensitif saya.			
42	Saya sekurang-kurangnya mencium leher pasangan saya sekali dalam seminggu.			
43	Saya tidak merasakan ketakutan setelah melakukan aktifitas menggesekkan/menempelkan alat kelamin tanpa membuka pakaian.			
44	Saya merasa puas setelah melakukan hubungan seksual dengan pasangan saya.			
45	Ketika saya tertarik dengan seseorang, saya bersedia di sampingnya saat membutuhkan saya			
46	Ketika saya disentuh oleh pasangan, saya mengkhayalkan hal-hal yang romantis.			
47	Saya senang ketika melihat film berdua dengan pasangan saya di bioskop			
48	Saya langsung mengajak berpelukan ketika saya mendapatkan kejutan hadiah dari pasangan saya.			

49	Ketika saat mengendarai kendaraan, pasangan / lawan jenis langsung memegang salah satu tangan saya.			
50	Saya bahagia ketika saya mencium pipi pasangan saya.			
51	Saya tanpa melihat situasi terlebih dahulu, saat saya mencium bibir pasangan saya			
52	Saya merasakan jantung saya berdebar setelah tubuh saya disentuh.			
53	Saya merasakan hasrat seksual meningkat ketika pasangan saya mencium pada bagian leher.			
54	Saya tidak merasa gelisah setelah melakukan aktifitas menggesekkan/menempelkan alat kelamin tanpa membuka pakaian.			
55	Saya tidak merasa berdosa setelah saya melakukan hubungan seksual dengan pasangan saya.			

Lampiran 5. Lembar Persetujuan

Skala Penelitian Mahasiswa S1 Psikologi Untag Surabaya 2020

Assalamualaikum Wr.Wb

Dengan hormat,

Perkenalkan saya Faradila Athaya Wardhani (1511600202), mahasiswi Fakultas Psikologi Universitas 17 Agustus 1945 Surabaya yang sedang melakukan penelitian untuk memenuhi tugas akhir dalam rangka menyelesaikan studi S1. Adapun penelitian saya berkaitan dengan intesitas penggunaan internet dengan kecenderungan perilaku menyimpang seksual permembutuhkan subjek penelitian dengan kriteria sebagai berikut.

1. Berjenis kelamin Laki-laki & Perempuan

2. Berusia 11 - 19 tahun

3. Dapat menggunakan internet

4. Beralamat/bertempat tinggal di sekitar eks-lokalisasi dolly

Apabila Anda sesuai dengan kriteria yang telah disebutkan diatas, saya meminta kesediaannnya untuk berpartisipasi dalam kegiatan penelitian ini. Adapun hal yang perlu diperhatikan adalah

1. Semua jawaban yang Anda berikan sifatnya hanya untuk kepentingan studi, sehingga mohon jawab dengan jujur dan jangan sampai ada yang terlewatkan.

2. Tidak ada jawaban benar atau salah, sehingga Anda tidak perlu ragu-ragu dalam menjawab.

3. Segala bentuk jawaban yang Anda berikan akan terjamin kerahasiaannya.

Atas bantuan Anda, saya ucapkan terimakasih.

Hormat saya, Peneliti.

*Wajib

Nama (inisial) * :

Umur * :

Tandai satu oval saja

- 11
- 12
- 13
- 14
- 15
- 16
- 17
- 18
- 19

Jenis Kelamin *:

Tandai satu oval saja

- Laki-laki
- Perempuan

Alamat Rumah *:

Kelas *:

Tandai satu oval saja

- VII
- VIII
- IX
- X
- XI
- XII

No. Handphone / Media Sosial yang dapat dihubungi * :

Lampiran 6. Skala Penelitian Intensitas Penggunaan Internet

1) Berapa kali anda dapat menonton film di internet dalam seminggu?
   a. Saya menonton film lebih dari 10 kali dalam seminggu di internet
   b. Saya menonton film 3-10 kali dalam seminggu di internet
   c. Saya menonton film kurang dari 3 kali dalam seminggu di internet
   d. Saya tidak pernah menonton film di internet

2) Dalam sehari, kira-kira berapa lama dapat menghabiskan waktu dengan *streaming* di YouTube?
   a. Saya dapat menghabiskan waktu untuk streaming di YouTube lebih dari 10 jam dalam sehari
   b. Saya dapat menghabiskan waktu untuk streaming di YouTube 2,5 jam – 10 jam dalam sehari
   c. Saya dapat menghabiskan waktu untuk streaming di YouTube kurang dari 2,5 jam dalam sehari
   d. Saya tidak pernah menghabiskan waktu untuk streaming di YouTube dalam sehari

3) Berapa kali anda dapat membuka game online dalam seminggu?
   a. Saya dapat membuka game online lebih dari 10 kali dalam seminggu
   b. Saya dapat membuka game online 3-10 kali dalam seminggu
   c. Saya dapat membuka game online kurang dari 3 kali dalam seminggu
   d. Saya Tidak pernah membuka game online dalam seminggu

4) Dalam sehari, berapa lama anda dapat menghabiskan waktu untuk menonton film di internet?
   a. Saya dapat menonton film di internet lebih dari 10 jam dalam sehari
   b. Saya dapat menonton film di internet 2,5 jam – 10 jam dalam sehari
   c. Saya dapat menonton film di internet kurang dari 2,5 jam dalam sehari
   d. Saya tidak pernah menonton film di internet dalam sehari

5) Dalam sehari, berapa lama anda dapat menghabiskan waktu untuk bermain game online?
   a. Saya dapat bermain game online lebih dari 10 jam dalam sehari
   b. Saya dapat bermain game online 2,5 jam – 10 jam dalam sehari

c. Saya dapat bermain game online kurang dari 2,5 jam dalam sehari
d. Saya tidak pernah bermain game online dalam sehari

6) Dalam seminggu, saya dapat mencari film favorit saya di internet sebanyak berapa kali?
   a. Saya dapat melakukan lebih dari 10 kali dalam seminggu
   b. Saya dapat melakukan 3-10 kali dalam seminggu
   c. Saya dapat melakukan kurang dari 3 kali dalam seminggu
   d. Saya tidak pernah melakukan dalam seminggu

7) Kira-kira berapa lama anda dapat menghabiskan waktu untuk mencari berbagai informasi di internet dalam sehari?
   a. Saya dapat menghabiskan waktu untuk mencari informasi di internet lebih dari 10 jam dalam sehari
   b. Saya dapat menghabiskan waktu untuk mencari informasi di internet 2,5 jam – 10 jam dalam sehari
   c. Saya dapat menghabiskan waktu untuk mencari informasi di internet kurang dari 2,5 jam dalam sehari
   d. Saya tidak pernah menghabiskan waktu untuk mencari informasi di internet dalam sehari

8) Sebanyak berapa kali anda dapat menggunakan internet untuk mendowload file/dokumen dalam seminggu?
   a. Saya dapat melakukan download lebih dari 10 kali dalam seminggu
   b. Saya dapat melakukan download 3-10 kali dalam seminggu
   c. Saya dapat melakukan download kurang dari 3 kali dalam seminggu
   d. Saya tidak pernah melakukan download di internet dalam seminggu

9) Berapa lama anda dapat menghabiskan waktu untuk menonton video/film favorit di internet dalam sehari?
   a. Saya dapat menghabiskan waktu untuk menonton video/film favorit di internet lebih 10 jam dalam sehari
   b. Saya dapat menghabiskan waktu untuk menonton video/film favorit di internet 2,5 jam – 10 jam dalam sehari

c. Saya dapat menghabiskan waktu untuk menonton video/film favorit di internet kurang dari 2,5 jam dalam sehari
d. Saya tidak pernah menghabiskan waktu untuk menonton video/film favorit di internet dalam sehari

10) Dalam sehari, anda dapat menghabiskan waktu di intenet dengan mendowload file/dokumen sebanyak?
a. Saya dapat menghabiskan waktu di internet untuk mendownload file/dokumen lebih dari 10 jam dalam sehari
b. Saya dapat menghabiskan waktu di internet untuk mendownload file/dokumen 2,5 jam – 10 jam dalam sehari
c. Saya dapat menghabiskan waktu di internet untuk mendownload file/dokumen kurang dari 2,5 jam dalam sehari
d. Saya tidak pernah menghabiskan waktu di internet untuk mendownload file/dokumen dalam sehari

11) Sebanyak berapa kali anda dapat melakukan streaming di YouTube dalam seminggu?
a. Saya dapat melakukan streaming di YouTube lebih dari 10 kali dalam seminggu
b. Saya dapat melakukan streaming di YouTube 3-10 kali dalam seminggu
c. Saya dapat melakukan streaming kurang dari 3 kali dalam seminggu
d. Saya tidak pernah melakukan streaming di YouTube dalam seminggu

12) Berapa lama anda dapat menghabiskan waktu untuk membaca artikel di internet dalam sehari?
a. Saya dapat menghabiskan waktu untuk membaca artikel di internet lebih dari 10 jam dalam sehari
b. Saya dapat menghabiskan waktu untuk membaca artikel di internet 2,5 jam – 10 jam dalam sehari
c. Saya dapat menghabiskan waktu untuk membaca artikel di internet kurang dari 2,5 jam dalam sehari
d. Saya tidak pernah menghabiskan waktu untuk membaca artikel di internet dalam sehari

Lampiran 7. Skala Penelitian Perilaku Menyimpang Seksual

NO	PERNYATAAN	Sering	Jarang	Tidak Pernah
1	Saya senang menatap pasangan saya			
2	Ketika saya berada di kamar, saya dapat membayangkan seseorang yang saya sukai sedang tidur di samping saya.			
3	Saya senang ketika saya diajak keluar oleh pasangan saya			
4	Saya merasa nyaman ketika dipeluk.			
5	Ketika saya pergi berkencan, saya sangat ingin memegang tangan pasangan saya			
6	Saya senang ketika sedang asyik bermain game online, pasangan saya tiba-tiba mencium pipi saya.			
7	Jantung saya berdegub kencang ketika pacar saya mencium saya.			
8	Saya suka ketika pasangan saya mulai menyentuh saya.			
9	Saya suka mencium pasangan saya pada bagian leher.			
10	Saling menempelkan alat kelamin dengan pasangan tanpa membuka pakaian.			
11	Ketika saya terpikat dengan seseorang, saya ingin dekat dengan dia			
12	Saya senang ketika pasangan saya mengajak saya makan diluar rumah.			
13	Ketika saya sedang merasa bersedih, saya ingin langsung dipeluk.			
14	Ketika saya menonton film di bioskop dengan pasangan, saya langsung memegang tangannya			
15	Ketika pulang dari berkencan, pasangan saya selalu mencium kening saya			
16	Saya bahagia ketika pasangan saya mencium bibir.			
17	Saya senang ketika saya di pegang.			

18	Saling menggesekkan alat kelamin dengan pasangan tanpa membuka pakaian			
19	Saya ingin mengulangi lagi setelah melakukan hubungan seksual dengan pasangan saya.			
20	Mata saya akan tertuju ke seseorang yang menarik, ketika melewati saya			
21	Ketika saya menonton adegan film romantis di internet, saya berangan-angan ingin melakukannya.			
22	Saya akan berdandan yang cantik/tampan ketika pasangan saya datang ke rumah.			
23	Pasangan saya langsung memeluk saya ketika saya sedang marah.			
24	Ketika kami sedang makan bersama, pasangan saya memegang tangan saya seperti di adegan romantis di film.			
25	Saya merasa lebih disayangi oleh pasangan saya, ketika pasangan saya mencium kening saya.			
26	Saya merasa nyaman ketika pinggul saya dipegang.			
27	Saya mencium leher untuk memulai hubungan seks dengan pasangan saya.			
28	Setiap kali hasrat seksual saya meningkat, saya akan langsung melakukan hubungan intim dengan pasangan saya.			
29	Ketika saya tertarik dengan seseorang, saya ingin mengetahui kabar dirinya melalui sosial media.			
30	Ketika saya sedang melamun, saya berangan-angan melakukan hal romantis dengan pasangan saya.			
31	Saya suka menghabiskan waktu berdua melalui chatting di internet.			
32	Ketika kami berkencan dan cuaca dingin, saya sangat ingin dipeluk oleh pasangan saya.			
33	Ketika saya melihat teman memposting foto romantis bergandengan tangan dengan pasangannya, saya ingin melakukannya.			

34	Saya merasa terngiang, ketika pasangan saya mencium pipi saya saat pertama kali berkencan.			
35	Saya mengingat ciuman pertama saya dengan pasangan saya.			
36	Saya merasa puas setelah melakukan hubungan seksual dengan pasangan saya.			
37	Ketika saya tertarik dengan seseorang, saya bersedia di sampingnya saat membutuhkan saya			
38	Ketika saya disentuh oleh pasangan, saya mengkhayalkan hal-hal yang romantis.			
39	Saya senang ketika melihat film berdua dengan pasangan saya di bioskop			
40	Saya langsung mengajak berpelukan ketika saya mendapatkan kejutan hadiah dari pasangan saya.			
41	Ketika saat mengendarai kendaraan, pasangan / lawan jenis langsung memegang salah satu tangan saya.			
42	Saya bahagia ketika saya mencium pipi pasangan saya.			
43	Saya merasakan jantung saya berdebar setelah tubuh saya disentuh.			
44	Saya merasakan hasrat seksual meningkat ketika pasangan saya mencium pada bagian leher.			

Lampiran 8. Tabulasi Skala Intesitas Penggunaan Internet

No	Inisial	1	2	3	4	5	6	7	8	9	10	11	12	Total
1	B K	1	2	3	0	2	0	2	1	2	2	3	2	20
2	FA	0	1	0	0	0	0	1	1	1	1	2	0	7
3	MEI	0	0	2	0	1	0	0	0	0	0	0	0	3
4	YP	1	1	0	1	0	1	2	1	1	1	1	1	11
5	ADDS	0	1	0	0	0	2	1	1	1	0	1	0	7
6	NA	0	0	0	0	0	0	3	3	0	3	0	3	12
7	SSQ	2	1	0	2	0	2	1	2	2	1	2	1	16
8	NASN	2	2	2	2	3	3	1	2	2	3	2	1	25
9	ST.	0	1	0	0	0	0	1	2	0	1	2	1	8
10	AZ	3	3	2	2	2	3	1	2	3	2	2	3	28
11	IKA	0	2	0	0	0	0	2	1	2	1	2	1	11
12	JSF	1	0	0	0	0	0	1	0	0	0	0	1	3
13	S	0	2	2	0	2	0	2	0	0	0	0	0	8
14	R	1	2	3	1	2	3	2	2	2	2	3	1	24
15	RHP	2	2	0	2	0	2	1	2	1	1	2	2	17
16	DYF	3	2	0	2	0	3	3	2	3	3	2	2	25
17	DS	3	3	2	3	2	3	3	0	3	0	3	2	27
18	RN	2	2	3	2	3	2	2	2	2	1	2	1	24
19	ENZ	0	0	0	0	0	1	1	1	1	0	0	1	5
20	NAR	2	1	0	1	2	0	2	3	2	1	0	1	15
21	SNA	0	0	0	0	0	0	1	0	0	0	0	0	1
22	MAR.	3	1	0	0	2	3	1	2	2	1	0	1	16
23	AYA	3	3	3	0	0	2	3	2	0	1	2	3	22
24	MZPP	2	2	3	2	3	3	2	3	2	2	0	3	27
25	CSS	2	2	1	0	1	2	1	1	1	1	2	1	15
26	OA	2	2	3	1	3	2	2	0	2	1	0	0	18
27	R	2	1	2	2	0	1	1	2	1	0	0	1	13
28	K	3	3	3	3	3	3	3	3	3	3	3	3	36
29	AWS	1	1	0	1	0	0	1	3	0	2	2	1	12
30	MJD	3	2	2	3	1	3	3	2	3	2	3	2	29
31	RR	3	2	3	2	2	2	2	2	2	2	2	2	26
32	SYPS	1	3	1	3	3	1	3	2	3	3	3	3	29

33	MI.	3	3	2	2	0	0	3	1	3	0	3	1	21
34	MS	1	1	3	0	0	0	1	3	3	1	3	0	16
35	VM	2	1	3	2	1	1	1	3	1	3	2	2	22
36	ARA	0	0	1	0	1	0	0	0	0	0	0	0	2
37	A	2	3	3	3	2	2	3	3	3	2	2	3	31
38	AU	2	2	2	1	3	1	2	3	0	2	1	0	19
39	S	1	1	0	1	0	1	1	2	2	1	2	2	14
40	APD	2	2	1	2	1	2	2	1	2	1	1	1	18
41	AAP	3	2	3	3	2	3	2	1	3	0	1	1	24
42	AAP	2	2	1	1	1	3	3	3	2	2	0	1	21
43	A	1	2	2	2	2	3	2	1	2	2	3	2	24
44	DP	1	3	2	3	1	2	2	1	2	2	1	1	21
45	FA	2	2	2	2	2	2	1	1	2	2	0	2	20
46	AAR	3	1	2	3	2	3	3	2	3	3	2	2	29
47	DYV	3	2	2	2	1	1	1	0	2	0	3	0	17
48	DLJ	1	2	0	1	0	1	1	1	2	1	2	2	14
49	ERD	1	0	1	1	1	1	1	1	1	1	0	1	10
50	IDN	1	1	1	1	1	1	1	1	2	1	1	1	13
51	IO	1	0	0	0	0	1	1	2	1	1	0	1	8
52	JFCP	0	0	3	0	2	0	1	0	0	0	0	1	7
53	MRS	2	2	0	2	0	1	1	2	1	1	1	1	14
54	MSDA	1	2	0	1	0	1	2	1	2	1	2	1	14
55	NAF	0	0	3	0	2	0	1	1	0	1	0	1	9
56	NS	0	1	2	0	2	0	1	1	0	1	2	1	11
57	NAA	1	2	3	2	3	1	2	1	2	1	1	2	21
58	NA	3	3	2	3	3	2	3	1	2	3	2	3	30
59	NAR	3	1	1	3	1	3	2	3	2	2	2	0	23
60	ODF	0	1	0	0	0	0	1	2	1	1	3	1	10
61	RJE	1	1	3	0	1	0	1	1	1	1	0	1	11
62	ROA	0	0	2	0	1	0	1	0	0	0	0	0	4
63	R	3	2	3	0	2	0	1	1	0	1	2	2	17
64	SH	2	1	3	1	3	2	3	1	2	2	0	1	21
65	SA	0	1	0	1	0	1	2	1	1	2	2	2	13
66	SDAF	0	1	2	0	1	0	1	2	0	1	2	1	11
67	SN.	2	1	3	2	2	1	1	2	1	1	2	1	19

68	SR	0	0	1	0	1	0	1	1	0	0	0	0	4
69	STMS	0	1	2	1	1	0	1	2	0	1	1	1	11
70	SSR	1	1	2	1	1	1	1	1	2	1	1	1	14
71	VV	2	1	3	3	3	3	3	3	3	1	2	1	28
72	ABF	0	0	1	0	1	0	1	0	0	1	0	0	4
73	ADA	1	1	1	1	2	2	2	2	2	1	2	1	18
74	JMYF	2	0	2	2	1	2	2	1	2	1	0	1	16
75	JA	0	1	3	0	2	0	2	1	1	0	2	1	13
76	ANISA	2	0	2	2	2	2	1	2	2	1	1	1	18
77	AM.	0	3	0	0	0	0	2	2	3	2	3	2	17
78	BR	0	0	0	0	0	0	0	0	0	0	0	0	0
79	KA.	3	3	2	3	1	1	3	2	0	1	1	0	20
80	BM	1	1	0	1	0	2	2	1	1	1	0	1	11
81	KF	2	0	2	1	2	1	1	1	1	1	0	0	12
82	CV	1	1	0	1	0	0	0	1	2	1	3	1	11
83	ERS	1	2	3	1	3	1	1	2	2	2	2	1	21
84	FS	1	3	2	3	2	1	3	1	3	3	2	3	27
85	M	0	0	3	2	1	0	3	1	0	1	0	0	11
86	FA	2	2	3	2	2	3	3	2	2	3	2	3	29
87	MDA	0	1	3	0	2	0	1	0	0	0	1	0	8
88	HF	2	1	0	1	0	1	1	1	2	0	1	1	11
89	MF	2	3	2	0	1	3	1	3	3	3	2	1	24
90	MABZ	0	2	2	2	2	2	2	2	2	2	2	2	22
91	LAH	2	2	3	2	2	2	1	2	2	2	3	2	25
92	MM	3	2	0	2	0	2	2	2	2	2	2	2	21
93	MA.	0	0	2	0	1	1	2	0	0	0	0	0	6
94	NA	3	3	3	3	3	3	3	3	3	3	3	3	36
95	MC	1	0	3	1	3	1	3	1	1	1	1	3	19
96	MKN	1	1	3	1	2	1	1	0	0	0	2	0	12
97	NAN	1	2	0	1	0	2	1	2	2	1	3	1	16
98	NOVELITA	1	1	0	1	0	1	2	1	1	1	0	2	11
99	MMD	1	2	3	2	3	1	1	3	2	1	3	2	24
100	NHS	2	3	0	2	0	2	2	1	2	1	3	2	20
101	NF.	1	2	1	2	1	3	2	2	2	1	2	1	20
102	MMRPF	1	2	3	2	3	1	1	3	2	1	3	2	24

103	OKR	3	2	0	2	0	2	1	1	1	0	2	1	15
104	R	3	2	0	2	0	2	1	2	2	1	3	1	19
105	AS	2	2	1	2	0	1	2	1	3	2	3	1	20
106	R	0	0	0	0	0	0	2	1	1	1	0	2	7
107	MDL	0	1	3	0	3	0	1	2	0	0	3	1	14
108	T	1	0	2	0	0	0	3	0	2	2	0	2	12
109	D	2	2	0	2	2	2	3	2	2	3	3	3	26
110	MHSP	1	2	1	1	2	2	1	3	1	0	3	1	18
111	RGF	2	1	2	2	1	2	1	1	1	2	2	1	18
112	OR	0	0	0	0	0	0	3	1	0	1	0	0	5
113	RA	2	2	2	1	1	2	1	1	0	3	2	2	19
114	AAA	1	0	0	1	0	1	1	1	1	1	0	1	8
115	RWS	1	1	1	2	2	1	3	1	3	2	1	3	21
116	RAP	1	2	3	1	2	1	1	1	1	2	1	1	17
117	P.D.A.R.S	0	0	0	0	2	0	2	2	0	2	0	2	10
118	RK	1	2	2	2	2	2	2	2	2	2	2	2	23
119	N	3	2	0	2	0	3	2	0	3	1	3	0	19
120	NLPDAP	1	1	2	1	1	1	1	2	1	1	1	2	15
121	NR	0	1	0	0	0	2	1	1	0	2	2	1	10
122	D	1	1	1	1	1	1	2	2	1	2	2	1	16
123	ACR	3	1	1	1	1	2	1	3	2	2	3	2	22
124	GMMK	0	0	1	0	1	1	1	2	1	1	0	0	8
125	N	1	0	0	1	0	2	2	2	2	1	0	0	11
126	H	1	1	0	1	0	0	1	1	1	0	1	0	7
127	A	1	1	0	1	0	0	2	0	1	0	1	0	7
128	AK	1	0	0	1	0	1	1	0	1	0	0	1	6
129	NFU	1	1	0	1	0	1	0	1	1	1	1	1	9
130	AMM	2	1	1	1	1	1	1	2	1	2	2	1	16
131	AS	0	3	0	0	0	2	1	0	2	0	1	0	9
132	A	3	1	1	1	1	1	2	1	2	2	1	2	18
133	ADM	0	1	0	1	0	1	1	0	1	0	0	1	6
134	R	0	0	0	0	0	0	0	0	0	0	0	0	0
135	BAR	3	1	2	2	2	2	2	1	2	2	1	2	22
136	RA	2	3	0	2	0	2	2	0	2	0	2	3	18
137	A	0	3	0	0	0	0	2	2	0	2	3	2	14

138	RA	2	3	0	2	0	2	2	0	2	0	2	3	18
139	RLP.	1	0	3	1	1	2	1	1	1	1	0	1	13
140	RLPN	2	0	3	2	1	2	1	1	1	1	0	2	16
141	IF	0	0	3	0	2	0	1	2	0	1	0	2	11
142	R.A	0	1	2	1	2	0	1	0	1	1	3	1	13
143	CAR.	1	1	0	1	0	2	1	1	2	1	1	1	12
144	RAY	0	0	1	0	1	0	0	0	0	0	0	1	3
145	RAN	3	3	0	2	0	2	2	1	3	0	3	2	21
146	MSF	3	3	2	3	0	3	1	3	1	1	3	3	26
147	CE	1	1	0	0	0	1	1	1	1	2	1	1	10
148	AS	1	2	3	1	2	0	1	0	0	0	0	0	10
149	DSP	1	1	0	1	0	1	1	0	1	1	1	1	9
150	DW	1	1	0	0	1	1	1	1	1	1	1	1	10
151	F	1	0	3	1	2	2	1	1	1	1	0	2	15
152	Spti	1	1	1	2	1	1	2	1	2	0	2	1	15
153	RAZ	3	1	3	3	3	3	2	2	1	2	2	2	27
154	R	0	2	3	3	1	2	1	2	1	2	2	2	21
155	AYM	1	1	1	1	1	2	1	2	1	1	2	2	16
156	ADP	0	0	2	0	1	0	0	1	0	1	0	0	5
157	RA	0	0	0	0	0	0	1	1	0	0	1	0	3
158	MRS	2	2	1	2	1	2	2	2	2	1	1	1	19
159	NF	1	1	3	1	1	2	1	2	1	1	2	1	17
160	M	1	1	0	0	0	1	2	1	1	2	2	1	12
161	MS	1	2	1	0	1	1	2	2	3	2	1	2	18
162	T	0	1	1	1	1	0	1	2	0	2	0	2	11
163	RA	0	2	2	1	1	2	1	2	1	1	2	1	16
164	NA	0	1	0	0	1	1	1	1	1	1	1	1	9
165	A M.C.L.M W	2	1	3	1	2	1	2	1	0	1	2	1	17
166	AFR	0	0	2	0	2	0	2	1	1	1	0	2	11
167	EMAS	1	2	0	1	0	1	1	0	1	0	1	1	9
168	AS	0	0	0	0	0	1	1	1	0	1	1	1	6
169	NAB	0	0	0	0	0	0	1	0	0	0	1	1	3
170	LM	2	1	0	2	0	1	3	3	2	2	1	2	19
171	IR	1	2	2	0	2	0	2	1	0	1	2	1	14
172	M	1	1	1	1	2	1	1	0	0	1	2	1	12

173	AB	1	2	0	1	0	2	1	0	1	1	1	1	11
174	DYA	3	0	0	3	0	2	2	1	2	2	0	0	15
175	BM	2	2	2	2	2	2	1	2	2	0	2	1	20
176	AVT	1	2	0	1	0	1	2	2	1	2	3	1	16
177	SPTI	2	3	0	2	0	2	2	2	2	2	2	1	20
178	MKP	2	1	0	1	0	1	2	2	1	1	2	1	14
179	YTA	1	0	0	0	0	1	0	0	0	0	1	0	3
180	II	1	1	2	0	1	0	3	1	1	1	2	2	15
181	FTA	1	2	2	1	2	1	2	2	2	2	3	1	21
182	INF	3	2	0	2	0	3	1	1	3	1	3	1	20
183	CAP	3	2	1	2	1	3	2	1	2	1	3	1	22
184	MNA	0	2	0	0	0	0	2	1	1	1	2	1	10
185	SNA	2	2	1	1	1	2	1	1	2	1	2	1	17
186	MIP	3	1	2	1	2	2	2	1	2	1	0	2	19
187	AS	2	0	1	0	0	0	1	1	0	2	0	0	7
188	MR.	2	1	3	1	2	2	2	2	1	0	2	0	18
189	DAQA	2	1	2	1	2	2	1	2	2	2	2	1	20
190	AY	1	0	0	1	0	1	2	1	1	1	0	1	9
191	SJS	1	1	0	2	0	1	2	1	2	1	1	2	14
192	S	1	0	3	1	2	1	0	1	2	1	0	1	13
193	CF	2	2	3	2	3	2	1	2	1	3	1	1	23
194	SE	1	2	3	0	2	0	2	1	2	2	3	2	20
195	R	1	1	3	1	2	1	1	1	1	1	2	1	16
196	FC	2	2	3	2	3	2	1	2	1	3	1	1	23
197	F	3	3	3	3	3	3	3	3	3	3	3	3	36
198	IS	2	1	3	1	2	1	1	2	1	1	2	1	18
199	N	1	1	3	1	1	1	3	1	0	1	3	3	19
200	LKMP	2	2	2	2	2	2	2	1	2	1	2	1	21
201	ZS	2	2	0	1	0	3	2	2	3	2	2	2	21
202	SF	1	1	0	1	0	1	1	1	1	1	2	1	11
203	JA	3	2	0	0	0	0	1	0	0	0	0	1	7
204	WTE	0	1	0	0	0	0	2	1	0	1	0	3	8
205	VS	2	2	2	2	3	1	2	2	1	3	2	1	23
206	Nas	2	2	3	1	3	2	3	2	1	1	3	1	24
207	QQ	1	3	2	1	3	2	2	1	3	1	1	2	22

208	BRP	3	2	3	2	2	2	2	2	2	2	2	2	26
209	N	2	1	0	2	0	2	1	2	2	1	2	1	16
210	P.N	2	3	2	1	1	2	3	2	1	1	3	3	24
211	OA	1	3	2	2	2	2	2	2	2	2	2	2	24
212	A	1	2	1	0	2	1	2	3	2	0	1	2	17
213	MY	2	1	2	1	1	1	1	2	1	1	2	1	16
214	AZ	1	1	0	1	0	0	1	3	0	2	2	1	12

Lampiran 9. Tabulasi Skala Perilaku Menyimpang Seksual

No	Subyek	1	2	3	4	5	6	7	8	9	10	11	12	13	14	15	16	17
1	B K	3	3	3	3	2	3	3	3	3	1	3	2	3	1	3	3	3
2	FA	1	1	2	2	1	1	1	1	1	1	1	1	1	1	1	1	1
3	MEI	2	1	2	1	2	1	1	1	1	1	2	2	2	1	1	1	2
4	YP	1	1	1	1	1	1	1	1	1	1	1	1	1	1	1	1	1
5	ADDS	3	3	3	3	3	1	2	2	1	1	1	2	2	1	1	1	2
6	NA	1	2	1	1	1	1	1	1	1	1	2	1	2	1	1	1	1
7	SSQ	2	2	3	3	3	2	3	2	1	1	2	3	3	2	1	1	1
8	NASN	3	3	3	3	3	2	3	3	2	1	3	3	3	2	3	2	3
9	ST.	2	3	3	3	3	1	3	2	1	1	3	3	3	3	3	2	2
10	AZ	1	1	1	1	1	1	1	1	1	1	1	1	1	1	1	1	1
11	IKA	2	1	2	2	2	1	2	2	1	1	2	2	1	2	1	1	1
12	JSF	1	1	1	1	1	1	1	1	1	1	1	1	1	1	1	1	1
13	S	2	1	2	3	3	1	3	3	1	1	1	1	1	1	1	1	1
14	R	1	2	1	1	1	1	1	1	1	1	1	1	1	1	1	1	1
15	RHP	1	1	1	1	1	1	1	1	1	1	1	1	1	1	1	1	1
16	DYF	1	2	1	1	1	1	1	1	1	1	1	1	1	1	1	1	1
17	DS	1	1	1	1	1	1	1	1	1	1	1	1	1	1	1	1	1
18	RN	1	1	1	1	1	1	1	1	1	1	1	1	1	1	1	1	1
19	ENZ	2	2	3	1	1	1	1	1	1	1	3	3	2	1	1	1	1
20	NAR	1	1	2	1	1	1	1	1	1	1	1	1	1	1	1	1	1
21	SNA	1	1	1	1	1	1	1	1	1	1	1	1	1	1	1	1	1
22	MAR.	1	1	1	1	1	1	1	1	1	1	1	1	1	1	1	1	1
23	AYA	2	2	1	1	2	1	1	2	1	1	2	1	1	2	2	1	1
24	MZPP	1	1	1	1	1	1	1	1	1	1	1	1	1	1	1	1	1
25	CSS	1	2	1	1	1	1	1	1	1	1	1	1	1	1	1	1	1
26	OA	1	1	2	1	1	2	1	1	1	1	1	1	1	1	1	1	1
27	R	1	1	1	1	1	1	1	1	1	1	1	1	1	2	1	1	1
28	K	3	3	1	1	1	1	1	1	1	1	1	1	1	1	1	1	1
29	AWS	2	1	2	1	1	1	1	1	1	1	2	2	1	1	1	1	1
30	MJD	2	2	2	2	2	2	2	2	2	1	1	2	2	2	2	2	2
31	RR	3	1	3	3	3	2	3	2	2	1	2	3	2	1	2	2	2
32	SYPS	3	3	3	2	3	1	1	2	1	1	3	3	1	1	1	1	3

33	MI.	2	2	3	1	2	2	3	1	1	1	3	1	1	3	2	2	3
34	MS	1	2	1	1	3	1	2	3	3	2	3	3	3	1	1	3	1
35	VM	1	2	1	1	1	1	1	1	1	1	1	1	1	1	1	1	1
36	ARA	1	1	1	1	1	1	1	1	1	1	1	1	1	1	1	1	1
37	A	1	1	1	1	1	1	3	3	1	1	3	3	3	3	2	3	1
38	AU	1	1	1	2	2	1	1	2	1	1	1	2	2	3	1	1	2
39	S	1	1	1	2	1	1	1	1	1	1	1	1	1	1	1	1	1
40	APD	3	1	2	2	2	1	1	2	1	1	2	1	2	2	1	1	1
41	AAP	3	2	1	1	1	1	1	1	1	1	1	1	1	1	1	1	1
42	AAP	2	1	2	1	1	1	1	1	1	1	2	1	1	1	1	2	1
43	A	1	1	1	1	1	1	1	1	1	1	2	1	1	1	1	1	1
44	DP	3	2	3	1	1	1	1	1	1	1	3	2	1	2	1	1	1
45	FA	1	1	1	1	2	1	1	1	1	1	1	2	1	1	1	1	1
46	AAR	1	1	1	1	2	2	1	2	1	1	1	1	1	1	1	1	1
47	DYV	1	1	1	1	1	1	1	1	1	1	2	1	2	1	1	1	1
48	DLJ	3	2	2	3	2	1	2	1	1	1	2	3	2	2	2	2	2
49	ERD	2	2	3	2	2	1	1	2	1	1	2	3	2	1	1	1	2
50	IDN	2	1	2	1	2	1	1	1	1	1	1	2	1	1	1	1	1
51	IO	3	3	3	3	3	1	2	3	1	1	3	1	3	3	1	1	3
52	JFCP	3	2	1	1	1	1	1	2	1	1	2	1	1	1	1	1	2
53	MRS	2	3	2	1	2	1	1	1	1	1	1	1	1	1	1	1	1
54	MSDA	1	1	1	1	1	1	1	1	1	1	1	1	1	1	1	1	1
55	NAF	1	1	1	1	1	1	1	1	1	1	2	1	1	1	1	1	1
56	NS	1	1	1	1	1	1	1	1	1	1	1	1	1	1	1	1	1
57	NAA	1	3	3	3	3	1	1	2	1	1	2	3	2	2	1	1	2
58	NA	2	2	2	2	2	2	2	2	2	2	2	2	2	2	2	2	2
59	NAR	3	3	2	2	3	2	3	2	1	1	3	2	2	2	2	2	2
60	ODF	1	2	1	1	1	1	1	1	1	1	2	1	1	1	1	1	1
61	RJE	1	1	1	1	1	1	1	1	1	1	1	1	1	1	1	1	1
62	ROA	1	1	1	1	1	1	1	1	1	1	2	1	2	1	1	1	1
63	R	1	3	1	1	1	1	1	1	1	1	3	1	1	1	1	1	1
64	SH	1	1	1	1	1	1	1	1	1	1	1	1	1	1	1	1	1
65	SA	1	2	1	3	1	1	1	1	1	1	2	1	3	1	1	1	1
66	SDAF	1	1	1	1	1	1	1	1	1	1	1	1	1	1	1	1	1
67	SN.	2	1	1	2	1	1	1	1	1	1	2	1	3	1	1	1	1

68	SR	1	1	1	1	1	1	1	1	1	1	2	1	1	1	1	1	1
69	STMS	1	1	1	1	1	1	1	1	1	1	1	1	1	1	1	1	1
70	SSR	2	2	1	1	1	1	1	1	1	1	1	1	1	1	1	1	1
71	VV	1	1	1	1	1	1	1	1	1	1	1	1	1	1	1	1	1
72	ABF	1	1	1	1	1	1	1	1	1	1	1	1	1	1	1	1	1
73	ADA	3	3	3	3	2	1	1	1	1	1	3	1	1	1	1	1	1
74	JMYF	1	2	2	3	1	1	1	1	1	1	1	1	1	1	1	1	1
75	JA	1	1	1	1	1	1	1	1	1	1	1	1	1	1	1	1	1
76	ANISA	2	3	2	1	1	1	1	1	1	1	3	1	1	1	1	1	2
77	AM.	1	1	1	1	1	1	1	1	1	1	1	1	2	1	1	1	1
78	BR	1	1	1	1	1	1	1	2	1	1	1	1	1	1	1	1	1
79	KA.	1	1	2	1	1	1	1	1	1	1	1	1	1	1	1	1	1
80	BM	2	2	1	1	1	1	1	1	1	1	2	1	1	1	1	1	1
81	KF	1	2	1	1	1	1	1	1	1	1	1	1	1	1	1	1	1
82	CV	2	1	2	1	2	1	1	2	1	1	2	1	2	1	1	1	2
83	ERS	1	1	1	1	1	1	1	1	1	1	2	1	1	1	1	1	1
84	FS	1	1	1	1	1	1	1	1	1	1	1	1	1	1	1	1	1
85	M	1	1	1	1	1	1	1	1	1	1	1	1	1	1	1	1	1
86	FA	2	2	2	1	1	1	1	1	1	1	3	2	1	1	1	1	1
87	MDA	1	1	1	1	1	1	1	1	1	1	1	1	1	1	1	1	1
88	HF	1	2	1	1	1	1	1	1	1	1	1	1	1	1	1	1	1
89	MF	3	3	3	3	3	3	3	3	3	1	3	3	3	3	3	3	3
90	MABZ	1	2	1	1	2	1	1	1	1	1	1	1	1	1	1	1	1
91	LAH	2	2	3	2	3	2	3	1	1	1	2	2	2	2	2	1	1
92	MM	1	1	2	1	1	1	1	1	1	1	2	1	1	1	1	1	1
93	MA.	1	2	1	1	1	1	1	1	1	1	2	1	1	1	1	1	1
94	NA	3	3	3	3	3	3	3	3	3	3	3	3	3	3	3	3	3
95	MC	3	1	2	2	2	3	2	2	1	1	3	3	2	3	1	2	3
96	MKN	1	1	1	1	1	1	1	1	1	1	2	1	1	1	1	1	1
97	NAN	1	1	1	1	1	1	1	1	1	1	1	1	1	1	1	1	1
98	NOVELITA	2	2	1	1	1	1	1	1	1	1	2	1	1	1	1	1	1
99	MMD	2	3	1	1	1	1	1	1	1	1	3	1	1	1	1	1	1
100	NHS	1	2	1	3	1	1	1	1	1	1	2	1	2	1	1	1	1
101	NF.	1	2	1	1	1	1	1	1	1	1	2	1	1	1	1	1	1
102	MMRPF	2	3	1	1	1	1	1	1	1	1	3	1	1	1	1	1	1

103	OKR	1	1	1	1	1	1	1	1	1	1	1	1	1	1	1	1	1
104	R	1	1	1	1	1	1	1	1	1	1	1	1	1	1	1	1	1
105	AS	1	3	1	1	1	1	1	1	1	1	1	1	1	1	1	1	1
106	R	1	1	1	1	1	1	1	1	1	1	1	1	1	1	1	1	1
107	MDL	3	2	2	2	2	1	2	2	1	1	1	2	1	1	1	1	1
108	T	3	3	1	1	3	1	1	1	1	1	3	1	1	1	1	1	3
109	D	3	2	3	3	3	3	3	3	2	2	3	3	3	3	3	3	3
110	MHSP	1	1	1	1	1	1	1	1	1	1	3	1	1	1	1	1	1
111	RGF	1	2	1	1	1	1	1	1	1	1	3	1	1	1	1	1	1
112	OR	3	3	2	1	1	1	1	1	1	1	2	1	2	1	1	1	2
113	RA	1	1	1	1	1	1	1	1	1	1	1	1	1	1	1	1	1
114	AAA	1	2	1	1	1	1	1	1	1	1	2	1	1	1	1	1	1
115	RWS	2	1	2	2	2	2	2	2	1	1	2	2	2	2	2	1	2
116	RAP	2	2	2	1	2	1	1	1	1	1	1	1	1	1	1	1	1
117	P.D.A.R.S	1	1	1	1	1	1	1	1	1	1	1	1	1	1	1	1	1
118	RK	2	3	2	1	2	1	2	1	1	1	2	1	1	1	1	1	1
119	N	1	1	1	1	1	1	1	1	1	1	1	1	1	1	1	1	1
120	NLPDAP	3	2	3	2	2	1	1	2	1	1	3	3	3	1	1	1	3
121	NR	1	2	1	1	1	1	1	1	1	1	2	1	1	1	1	1	1
122	D	1	1	1	1	1	1	1	1	1	1	1	1	1	1	1	1	1
123	ACR	1	1	1	1	1	1	1	1	1	1	1	1	1	1	1	1	1
124	GMMK	1	1	1	1	1	1	1	1	1	1	1	1	1	1	1	1	1
125	N	1	2	1	1	1	1	1	1	1	1	2	1	1	1	1	1	1
126	H	2	3	1	2	1	1	1	1	1	1	2	1	1	1	1	1	1
127	A	1	1	1	1	1	1	1	1	1	1	1	1	1	1	1	1	1
128	AK	3	2	3	3	3	2	2	2	2	1	3	3	2	2	2	2	2
129	NFU	2	3	1	1	1	1	1	1	1	1	1	1	1	1	1	1	1
130	AMM	3	1	1	1	1	1	1	1	1	1	2	2	1	1	1	1	1
131	AS	3	2	1	1	2	1	1	1	1	1	1	1	1	1	1	1	1
132	A	2	3	2	1	3	1	1	1	1	1	1	2	1	2	2	1	1
133	ADM	2	1	1	1	1	1	1	1	1	1	1	1	1	1	1	1	1
134	R	3	1	3	3	3	1	1	1	1	1	1	3	1	1	1	1	1
135	BAR	1	1	1	1	1	1	1	1	1	1	1	1	1	1	1	1	1
136	RA	1	1	1	1	1	1	1	1	1	1	1	1	1	1	1	1	1
137	A	1	1	1	1	1	1	1	1	1	1	1	1	1	1	1	1	1

138	RA	1	1	1	1	1	1	1	1	1	1	1	1	1	1	1	1	1
139	RLP.	1	1	1	2	1	1	1	1	1	1	1	1	2	1	1	1	1
140	RLPN	1	1	1	1	1	1	1	1	1	1	1	1	1	1	1	1	1
141	IF	2	1	2	1	3	2	1	1	1	1	1	2	1	1	1	1	1
142	R.A	1	2	1	1	1	1	1	1	1	1	1	1	1	1	1	1	1
143	CAR.	1	3	1	1	1	1	1	1	1	1	1	1	1	1	1	1	1
144	RAY	1	1	1	1	1	1	1	1	1	1	1	1	1	1	1	1	1
145	RAN	2	3	2	1	1	1	1	1	1	1	3	2	3	1	1	1	2
146	MSF	1	1	1	1	1	1	1	1	1	1	1	1	1	1	1	1	1
147	CE	1	1	1	1	1	1	1	1	1	1	1	1	1	1	1	1	1
148	AS	2	1	2	1	2	2	1	2	1	1	2	1	1	1	1	1	2
149	DSP	1	1	1	1	1	1	1	1	1	1	2	1	1	1	1	1	1
150	DW	1	1	1	1	1	1	1	1	1	1	1	1	1	1	1	1	1
151	F	2	1	2	1	1	1	1	1	1	1	3	1	1	1	1	1	1
152	Spti	1	1	1	1	1	1	1	1	1	1	2	1	2	1	1	1	1
153	RAZ	2	3	2	3	2	3	2	1	2	2	3	2	2	2	3	2	2
154	R	2	1	3	2	2	3	1	3	2	1	2	3	2	1	2	3	1
155	AYM	1	1	1	1	1	1	1	1	1	1	1	1	1	1	1	1	1
156	ADP	2	1	1	1	1	1	1	1	1	1	1	1	1	1	1	1	1
157	RA	1	2	1	1	1	1	1	2	1	1	2	1	1	1	1	1	1
158	MRS	1	1	1	1	1	1	1	1	1	1	1	1	1	1	1	1	1
159	NF	2	1	3	3	2	1	1	1	1	1	2	2	1	2	1	1	2
160	M	1	2	1	1	1	1	1	1	1	1	2	1	1	1	1	1	1
161	MS	3	2	2	2	2	1	1	1	1	1	1	1	1	1	1	1	1
162	T	1	1	1	1	1	1	1	1	1	1	1	1	1	1	1	1	1
163	RA	2	1	2	1	1	1	1	1	1	1	1	1	1	1	1	1	1
164	NA	2	1	2	1	2	1	1	2	1	1	2	1	1	1	1	1	1
165	A M.C.L.M W	3	2	3	3	3	2	2	2	1	1	3	3	3	3	2	1	2
166	AFR	1	1	1	1	1	1	1	1	1	1	1	1	1	1	1	1	1
167	EMAS	3	2	1	1	1	1	1	1	1	1	2	1	1	1	1	1	1
168	AS	1	1	1	1	1	1	1	1	1	1	1	1	1	1	1	1	1
169	NAB	2	2	1	1	1	1	1	1	1	1	2	2	1	1	1	1	1
170	LM	1	1	1	3	2	1	1	2	1	1	3	2	3	2	1	2	3
171	IR	1	1	1	1	1	1	1	1	1	1	1	1	1	1	1	1	1
172	M	1	1	1	1	1	1	1	2	1	1	1	1	1	1	1	1	1

173	AB	3	3	3	3	3	2	2	1	1	1	1	2	3	1	1	1	2
174	DYA	3	2	2	1	2	1	1	2	1	1	2	2	1	1	1	1	1
175	BM	1	1	1	1	1	1	1	1	1	1	1	1	1	1	1	1	1
176	AVT	1	1	1	2	1	1	1	1	1	1	1	1	2	1	1	1	1
177	SPTI	2	2	1	1	1	1	1	1	1	1	2	1	1	1	1	1	1
178	MKP	1	1	1	1	1	1	1	1	1	1	2	1	1	1	1	1	1
179	YTA	1	1	1	1	1	1	1	1	1	1	1	1	1	1	1	1	1
180	II	1	1	1	1	1	1	1	1	1	1	1	1	1	1	1	1	1
181	FTA	3	3	3	1	3	1	1	1	1	1	2	3	3	3	3	1	1
182	INF	2	3	1	1	1	1	1	1	1	1	1	1	1	1	1	1	1
183	CAP	1	1	1	1	1	1	1	1	1	1	2	1	1	1	1	1	1
184	MNA	1	2	1	2	1	1	1	1	1	1	2	1	1	1	1	1	2
185	SNA	1	1	1	1	1	1	1	1	1	1	2	1	1	1	1	1	1
186	MIP	2	1	1	1	1	1	1	1	1	1	2	1	1	1	1	1	1
187	AS	1	1	1	1	1	1	1	1	1	1	1	1	1	1	1	1	1
188	MR.	1	1	1	1	1	1	1	1	1	1	3	1	1	1	1	1	1
189	DAQA	2	1	1	1	1	1	1	1	1	1	2	1	1	1	1	1	1
190	AY	1	2	1	1	1	1	1	1	1	1	2	1	1	1	1	1	1
191	SJS	1	1	1	1	1	1	1	1	1	1	1	1	1	1	1	1	1
192	S	1	1	1	1	1	1	1	1	1	1	2	1	1	1	1	1	1
193	CF	3	3	2	3	3	3	3	3	3	3	3	2	3	3	3	3	3
194	SE	3	3	3	3	3	3	3	3	2	2	2	3	3	2	3	3	3
195	R	3	2	2	3	2	1	3	2	3	2	2	2	2	2	2	3	2
196	FC	3	3	2	3	3	3	3	3	3	3	3	2	3	3	3	3	3
197	F	1	2	1	2	3	1	1	1	1	1	1	1	2	1	1	1	1
198	IS	2	1	2	2	1	1	1	1	1	1	1	1	1	2	1	1	1
199	N	1	3	1	1	1	1	1	1	1	1	3	1	2	1	1	1	3
200	LKMP	3	2	2	3	2	2	3	1	1	1	3	2	3	1	1	1	2
201	Zs	2	1	1	1	2	1	1	1	1	1	1	1	1	1	1	1	1
202	SF	2	2	3	1	2	1	1	2	1	1	3	2	2	1	1	1	2
203	JA	2	2	3	3	3	1	3	3	1	1	3	3	3	1	2	3	3
204	WTE	2	3	2	2	2	1	1	1	1	1	2	2	2	1	1	1	2
205	VS	2	3	3	3	3	2	2	3	2	3	3	3	2	3	3	3	3
206	Nas	3	2	3	3	2	3	2	3	2	2	2	2	3	3	2	2	3
207	QQ	2	2	3	2	3	2	2	3	3	2	3	3	2	3	2	2	3

208	BRP	3	1	3	3	3	2	3	2	2	1	2	3	2	1	2	2	2
209	N	2	2	3	3	3	2	3	2	1	1	2	3	3	2	1	1	1
210	P.N	2	2	2	2	1	1	1	1	1	1	2	3	1	2	1	1	2
211	OA	2	2	2	2	2	2	2	2	2	2	2	2	2	2	2	2	2
212	A	3	2	3	3	2	2	2	2	2	1	3	3	1	1	2	2	2
213	MY	3	1	3	1	3	1	1	2	1	1	2	3	1	2	1	1	1
214	AZ	2	1	2	1	1	1	1	1	1	1	2	2	1	1	1	1	1

	18	19	20	21	22	23	24	25	26	27	28	29	30	31	32	33	34	35
1	1	3	2	3	2	3	2	3	3	3	1	3	3	3	3	2	3	1
2	1	1	1	1	1	1	1	1	1	1	1	1	1	1	1	1	1	1
3	1	1	2	1	2	1	1	1	1	1	1	2	1	2	1	2	1	1
4	1	1	1	1	1	1	1	1	1	1	1	1	1	1	1	1	1	1
5	1	1	1	2	1	2	1	2	1	1	1	1	2	1	2	1	1	1
6	1	1	1	2	1	1	1	1	1	1	1	2	1	1	1	2	1	1
7	1	1	3	2	3	3	2	2	1	1	1	3	1	2	2	2	3	3
8	1	1	2	2	3	2	1	2	1	1	1	3	3	3	2	3	2	3
9	1	1	3	3	3	3	3	3	1	1	1	3	3	3	3	3	3	3
10	1	1	1	1	1	1	1	1	1	1	1	1	1	1	1	1	1	1
11	1	1	2	1	2	2	2	1	1	1	1	2	1	3	2	2	1	1
12	1	1	1	1	1	1	1	1	1	1	1	1	1	2	1	1	2	1
13	1	1	1	1	1	1	1	1	1	1	1	1	1	1	1	1	1	1
14	1	1	1	1	1	1	1	1	1	1	1	1	1	1	1	1	1	1
15	1	1	2	1	1	1	1	1	1	1	1	2	1	1	1	2	1	1
16	1	1	1	1	1	1	1	1	1	1	1	1	1	1	1	1	1	1
17	1	1	1	1	1	1	1	1	1	1	1	1	1	1	1	1	1	1
18	1	1	1	1	1	1	1	1	1	1	1	1	1	1	1	1	1	1
19	1	1	2	2	3	1	1	1	1	1	1	3	1	3	1	3	1	1
20	1	1	1	1	1	1	1	1	1	1	1	1	1	1	1	1	1	1
21	1	1	1	1	1	1	1	1	1	2	1	1	1	1	1	1	1	1
22	1	1	1	1	1	1	1	1	1	1	1	1	1	1	1	1	1	1
23	1	1	2	2	2	2	1	1	1	1	1	1	1	1	2	1	2	1
24	1	1	1	1	1	1	1	1	1	1	1	1	1	2	1	1	1	1
25	1	1	2	2	1	1	1	1	1	1	1	1	1	1	1	1	1	1

26	1	1	1	1	2	1	1	1	1	1	1	1	1	2	1	1	1	2
27	1	1	1	1	1	1	1	1	1	1	1	1	1	1	1	1	1	1
28	1	1	1	1	1	1	1	1	1	1	1	1	1	2	1	1	1	1
29	1	1	3	1	2	1	1	1	1	1	1	3	1	3	1	1	1	1
30	1	2	2	2	2	1	3	1	3	1	1	2	2	2	2	1	3	2
31	1	1	2	2	2	1	1	1	1	1	1	2	1	2	2	2	2	2
32	1	1	3	3	3	1	1	1	1	1	1	3	3	1	1	2	1	1
33	2	3	2	3	1	2	3	2	1	1	3	1	2	1	2	3	3	1
34	3	1	2	3	1	3	1	1	2	2	1	3	1	2	1	3	1	1
35	1	1	1	1	1	1	1	1	1	1	1	1	1	1	1	1	1	1
36	1	1	1	1	1	1	1	1	1	1	1	1	1	1	1	1	1	1
37	1	1	3	1	1	3	2	3	1	2	2	2	1	1	2	3	1	3
38	1	1	1	1	1	2	1	1	1	1	1	1	1	3	2	1	2	1
39	1	1	1	1	1	1	1	1	1	1	1	1	1	1	1	1	1	1
40	1	1	2	1	2	2	2	1	1	1	1	1	1	1	1	1	1	1
41	1	1	1	1	1	1	1	1	1	1	1	1	1	1	1	1	1	1
42	1	1	1	1	2	1	1	1	1	1	1	3	1	1	1	1	1	1
43	1	1	2	1	1	1	1	1	1	1	1	2	1	1	1	2	1	1
44	1	1	1	1	1	2	1	1	1	1	1	1	1	2	1	1	1	1
45	1	1	2	1	2	1	1	1	1	1	1	2	1	2	1	1	1	1
46	1	1	1	1	1	1	1	1	1	1	1	1	1	1	1	1	1	1
47	1	1	2	1	1	1	1	1	1	1	1	2	1	1	1	1	1	1
48	1	1	2	1	2	2	2	2	1	1	1	2	1	3	2	2	2	2
49	1	1	1	2	3	2	2	1	1	1	1	3	3	2	1	2	1	1
50	1	1	1	1	2	1	1	1	1	1	1	2	1	3	1	1	1	1
51	1	1	3	3	1	1	1	1	3	1	1	3	3	3	3	3	3	3
52	1	1	3	1	1	1	1	1	1	1	1	1	2	3	1	1	1	1
53	1	1	1	1	1	1	1	1	1	1	1	2	1	2	1	1	1	1
54	1	1	2	2	1	1	1	1	1	1	1	3	1	1	1	2	1	1
55	1	1	1	1	1	1	1	1	1	1	1	2	1	2	1	1	1	1
56	1	1	1	1	1	1	1	1	1	1	1	1	1	1	1	1	1	1
57	1	1	1	1	1	2	2	1	1	1	1	1	2	3	2	2	1	2
58	2	2	2	2	2	2	2	2	2	2	2	2	2	2	2	2	2	2
59	1	1	3	1	3	2	2	2	1	1	1	3	2	3	2	1	2	3
60	1	1	2	2	1	1	1	1	1	1	1	2	1	2	1	1	1	1

61	1	1	1	1	1	1	1	1	1	1	1	1	1	1	1	1	1	1
62	1	1	2	1	1	1	1	1	1	1	1	2	1	1	1	1	1	1
63	1	1	1	1	1	1	1	1	1	2	1	1	1	1	1	1	1	1
64	1	1	1	1	1	1	1	1	1	1	1	1	1	1	1	1	1	1
65	1	1	2	1	1	1	1	1	1	1	1	3	1	2	1	1	1	1
66	1	1	1	1	1	1	1	1	1	1	1	1	1	1	1	1	1	1
67	1	1	2	2	1	1	1	1	1	1	1	3	3	3	1	3	1	1
68	1	1	1	1	1	1	1	1	1	1	1	2	1	1	1	1	1	1
69	1	1	1	1	1	1	1	1	1	1	1	1	1	1	1	1	1	1
70	1	1	2	1	1	1	1	1	1	1	1	3	1	2	1	1	1	1
71	1	1	3	1	1	1	1	1	1	1	1	2	1	2	1	1	1	1
72	1	1	1	1	1	1	1	1	1	1	1	1	1	1	1	1	1	1
73	1	1	3	2	2	1	1	1	1	1	1	3	1	2	1	1	1	1
74	1	1	2	1	1	1	1	1	1	1	1	2	1	2	1	1	1	1
75	1	1	2	1	1	1	1	1	1	1	1	2	1	1	1	1	1	1
76	1	1	2	2	2	1	1	1	1	1	1	2	2	1	1	1	1	1
77	1	1	1	1	1	1	1	1	1	1	1	2	1	1	1	1	1	1
78	1	1	1	1	1	1	1	1	1	1	1	1	1	1	1	1	1	1
79	1	1	1	1	1	1	1	1	1	1	1	1	1	1	1	1	1	1
80	1	1	1	1	1	1	1	1	1	1	1	1	1	1	1	1	1	1
81	1	1	1	1	1	1	1	1	1	1	1	1	1	1	1	1	1	1
82	1	1	2	2	1	1	1	1	1	1	1	3	2	2	1	2	1	1
83	1	1	1	1	1	1	1	1	1	1	1	3	2	2	1	1	1	1
84	1	1	1	1	1	1	1	1	1	1	1	1	1	1	1	1	1	1
85	1	1	1	1	1	1	1	1	1	1	1	1	1	1	1	1	1	1
86	1	1	3	3	3	1	1	1	1	1	1	3	3	3	1	3	1	1
87	1	1	1	1	1	1	1	1	1	1	1	1	1	1	1	1	1	1
88	1	1	3	2	1	1	1	1	1	1	1	2	1	1	1	1	1	1
89	1	1	1	1	3	3	3	1	1	1	1	1	1	1	1	1	1	1
90	1	1	1	1	1	1	1	1	1	1	1	1	1	1	1	1	1	1
91	1	1	2	2	2	2	2	2	1	1	1	2	2	3	2	2	2	2
92	1	1	1	1	1	1	1	1	1	1	1	2	1	1	1	1	1	1
93	1	1	1	2	1	1	1	1	1	1	1	1	1	1	1	1	1	1
94	3	3	3	3	3	3	3	3	3	3	3	3	3	3	3	3	3	3
95	1	1	2	1	1	3	2	1	1	1	1	1	1	1	1	1	2	3

96	1	1	1	1	1	1	1	1	1	1	1	1	1	1	1	1	1	1
97	1	1	1	1	1	1	1	1	1	1	1	1	1	1	1	1	1	1
98	1	1	1	1	1	1	1	1	1	1	1	2	1	2	1	1	1	1
99	1	1	1	3	2	1	1	1	1	1	1	3	3	3	1	2	1	1
100	1	1	3	3	1	1	1	1	1	1	1	2	2	1	1	1	1	1
101	1	1	2	2	1	1	1	1	1	1	1	2	1	1	1	1	1	1
102	1	1	1	3	2	1	1	1	1	1	1	3	3	3	1	2	1	1
103	1	1	1	1	1	1	1	1	1	1	1	1	1	1	1	1	1	1
104	1	1	1	1	1	1	1	1	1	1	1	1	1	1	1	1	1	1
105	1	1	1	1	1	1	1	1	1	1	1	1	1	1	1	1	1	1
106	1	1	1	1	1	1	1	1	1	1	1	2	1	1	1	1	1	1
107	1	1	2	1	2	1	1	1	1	1	1	2	1	3	1	1	1	1
108	1	1	3	3	1	1	1	1	1	1	1	3	3	3	1	3	1	1
109	1	1	2	2	3	3	3	3	2	2	1	2	2	2	3	3	3	3
110	1	1	3	3	1	1	1	1	1	1	1	1	1	1	1	1	1	1
111	1	1	1	1	1	1	1	1	1	1	1	1	2	1	1	1	1	1
112	1	1	2	3	3	1	1	1	1	1	1	1	3	3	3	1	1	1
113	1	1	1	1	1	1	1	1	1	1	1	1	1	1	1	1	1	1
114	1	1	2	1	1	1	1	1	1	1	1	1	1	2	1	1	1	1
115	1	1	2	1	2	1	1	1	1	1	1	1	1	2	1	1	1	1
116	1	1	2	1	2	1	1	1	1	1	1	1	1	2	1	1	1	1
117	1	1	1	1	1	1	1	1	1	1	1	1	1	1	1	1	1	1
118	1	1	1	1	1	3	1	1	1	1	1	1	1	1	1	1	1	1
119	1	1	1	1	1	1	1	1	1	1	1	1	1	1	1	1	1	1
120	1	1	1	2	2	1	1	1	1	1	1	3	2	3	1	1	1	1
121	1	1	2	1	1	1	1	1	1	1	1	2	1	1	1	1	1	1
122	1	1	1	1	1	1	1	1	1	1	1	3	1	1	1	1	1	1
123	1	1	1	1	1	1	1	1	1	1	1	1	1	1	1	1	1	1
124	1	1	1	1	1	1	1	1	1	1	1	1	1	1	1	1	1	1
125	1	1	1	1	2	1	1	1	1	1	1	2	1	2	1	1	1	1
126	1	1	1	1	2	1	1	1	1	1	1	2	1	2	1	1	1	1
127	1	1	1	1	1	1	1	1	1	1	1	1	1	1	1	1	1	1
128	1	1	3	2	2	2	2	2	2	1	1	2	2	2	2	2	2	3
129	1	1	1	1	1	1	1	1	1	1	1	1	1	3	1	1	1	1
130	1	1	2	1	1	1	1	1	1	1	1	3	1	2	1	1	1	1

131	1	1	2	1	1	1	1	1	1	1	1	1	1	1	1	1	1	1
132	1	1	2	3	2	1	2	2	1	1	1	2	3	3	1	3	2	1
133	1	1	1	1	1	1	1	1	1	1	1	1	1	2	1	1	1	1
134	1	1	1	1	1	1	1	1	1	1	1	1	1	3	1	1	1	1
135	1	1	1	1	1	1	1	1	1	1	1	1	1	1	1	1	1	1
136	1	1	1	1	1	1	1	1	1	1	1	1	1	1	1	1	1	1
137	1	1	1	1	1	1	1	1	1	1	1	1	1	1	1	1	1	1
138	1	1	1	1	1	1	1	1	1	1	1	1	1	1	1	1	1	1
139	1	1	2	2	1	1	1	1	1	1	1	1	1	1	1	1	1	1
140	1	1	1	1	1	1	1	1	1	1	1	1	1	1	1	1	1	1
141	1	1	1	1	1	1	1	1	1	1	1	1	1	1	1	1	1	1
142	1	1	1	1	1	1	1	1	1	1	1	1	1	1	1	1	1	1
143	1	1	1	1	1	1	1	1	1	1	1	2	3	3	1	1	1	1
144	1	1	1	1	1	1	1	1	1	1	1	2	1	2	1	1	1	1
145	1	1	2	2	3	3	1	1	1	1	1	3	3	3	2	1	2	1
146	1	1	1	1	1	1	1	1	1	1	1	1	1	1	1	1	1	1
147	1	1	1	1	1	1	1	1	1	1	1	1	1	1	1	1	1	1
148	1	1	1	1	1	1	1	1	1	1	1	1	1	2	1	1	1	1
149	1	1	1	1	1	1	1	1	1	1	1	1	1	1	1	1	1	1
150	1	1	1	1	1	1	1	1	1	1	1	1	1	1	1	1	1	1
151	1	1	1	1	2	1	1	1	1	1	1	3	1	2	1	2	1	1
152	1	1	1	2	1	1	1	1	1	1	1	3	1	3	1	1	1	1
153	2	3	1	2	3	1	3	1	1	2	1	2	3	1	2	3	2	1
154	2	3	1	2	3	1	2	3	2	1	2	3	2	1	3	2	3	3
155	1	1	1	2	1	1	1	1	1	1	1	1	1	2	1	1	1	1
156	1	1	1	1	1	1	1	1	1	1	1	1	1	1	1	1	1	1
157	1	1	1	1	1	1	1	1	1	1	1	1	1	1	1	1	1	1
158	1	1	1	1	1	1	1	1	1	1	1	1	1	1	1	1	1	1
159	1	1	2	1	2	1	1	1	1	1	1	3	2	3	2	2	1	1
160	1	1	3	1	1	1	1	1	1	1	1	3	1	2	1	1	1	1
161	1	1	1	1	1	1	1	1	1	1	1	1	1	1	1	1	1	1
162	1	1	1	1	1	1	1	1	1	1	1	1	1	1	1	1	1	1
163	1	1	1	1	1	1	1	1	1	1	1	1	1	1	1	1	1	1
164	1	1	1	1	1	1	2	1	1	1	1	1	1	1	1	1	1	1
165	1	1	2	3	2	3	3	3	1	1	1	3	3	3	2	2	3	3

166	1	1	1	1	1	1	1	1	1	1	1	1	1	1	1	1	1	1
167	1	1	2	1	1	1	1	1	1	1	1	2	1	2	1	1	1	1
168	1	1	2	1	1	1	1	1	1	1	1	1	1	1	1	1	1	1
169	1	1	2	1	2	1	1	1	1	1	1	3	1	3	1	2	1	1
170	1	1	2	2	1	2	1	1	1	1	1	3	1	3	2	2	2	1
171	1	1	1	1	1	1	1	1	1	1	1	1	1	1	1	1	1	1
172	1	1	1	1	1	1	1	1	1	1	1	1	1	1	1	1	1	1
173	1	1	1	1	3	3	2	1	1	1	1	2	3	3	1	2	1	1
174	1	1	2	2	2	1	1	1	1	1	1	3	2	3	1	2	1	1
175	1	1	1	1	1	1	1	1	1	1	1	1	1	1	1	1	1	1
176	1	1	2	2	1	1	1	1	1	1	1	2	1	1	1	1	1	1
177	1	1	2	1	1	1	1	1	1	1	1	1	1	2	1	1	1	1
178	1	1	2	1	2	1	1	1	1	1	1	2	1	1	1	1	1	1
179	1	1	1	1	1	1	1	1	1	1	1	2	1	1	1	1	1	1
180	1	1	1	1	1	1	1	1	1	1	1	1	1	1	1	1	1	1
181	1	1	1	2	2	1	1	1	1	1	1	3	3	3	3	3	1	1
182	1	1	1	1	1	1	1	1	1	1	1	2	1	2	1	2	1	1
183	1	1	2	2	1	1	1	1	1	1	1	1	1	1	1	1	1	1
184	1	1	2	2	1	1	1	1	1	1	1	2	1	2	1	1	1	1
185	1	1	1	2	1	1	1	1	1	1	1	2	1	1	1	1	1	1
186	1	1	2	3	1	1	1	1	1	1	1	1	1	3	1	1	1	1
187	1	1	1	1	1	1	1	1	1	1	1	1	1	1	1	1	1	1
188	1	1	1	1	1	1	1	1	1	1	1	3	1	2	1	2	1	1
189	1	1	2	1	1	1	1	1	1	1	1	2	1	2	1	1	1	1
190	1	1	1	1	1	1	1	1	1	1	1	2	1	2	1	1	1	1
191	1	1	1	1	1	1	1	1	1	1	1	1	1	1	1	1	1	1
192	1	1	2	2	1	1	1	1	1	1	1	1	1	1	1	2	1	1
193	3	3	3	3	3	1	2	3	2	3	3	2	3	3	3	3	3	3
194	3	3	3	3	3	3	3	3	3	3	3	3	3	3	3	3	3	3
195	2	3	2	3	2	2	2	2	2	3	3	2	2	2	3	1	1	3
196	3	3	3	3	3	1	2	3	2	3	3	2	3	3	3	3	3	3
197	1	1	3	1	3	1	1	1	1	2	1	3	2	3	3	3	2	2
198	2	2	3	2	1	2	2	2	2	1	1	3	2	3	2	3	2	2
199	1	1	3	2	3	1	1	1	1	1	1	3	2	2	1	2	1	1
200	1	1	2	2	3	2	1	3	1	1	1	3	2	2	3	3	1	1

201	1	1	1	1	1	1	2	1	1	1	1	1	1	1	1	1	1	1
202	1	1	2	3	2	1	1	1	1	1	1	3	2	3	1	3	1	1
203	1	1	3	3	3	2	1	2	1	1	1	3	3	3	3	3	3	2
204	1	1	2	2	2	2	2	1	1	1	1	3	2	3	2	3	1	1
205	2	3	2	3	3	3	3	3	2	3	3	2	3	2	3	3	3	2
206	3	2	2	3	2	3	3	2	3	3	3	3	2	3	3	3	2	3
207	2	2	3	3	3	2	2	3	2	2	2	1	3	3	2	3	3	3
208	1	1	2	2	2	1	1	1	1	1	1	2	1	2	2	2	2	2
209	1	1	3	2	3	3	2	2	1	1	1	3	1	2	2	2	3	3
210	1	1	3	3	2	1	1	1	1	1	1	3	2	3	1	2	2	2
211	2	2	2	2	2	2	2	2	2	2	2	2	2	2	2	2	2	2
212	1	1	2	2	1	2	1	2	2	1	1	2	1	2	1	2	1	2
213	1	1	3	2	1	1	1	1	1	1	1	3	2	3	1	1	1	1
214	1	1	3	1	2	1	1	1	1	1	1	3	1	3	1	1	1	1

	36	37	38	39	40	41	42	43	44	Total
1	3	3	3	1	2	2	3	3	3	112
2	1	1	1	1	1	1	1	1	1	46
3	1	1	1	1	1	2	1	1	1	57
4	1	1	1	1	1	1	1	1	1	44
5	1	1	1	2	2	1	1	1	1	66
6	1	2	1	1	1	1	1	1	1	51
7	1	3	2	2	3	1	2	2	1	88
8	1	3	3	3	1	3	2	2	1	100
9	1	3	2	2	3	2	3	3	1	105
10	1	1	1	1	1	1	1	1	1	44
11	1	1	1	2	1	2	1	1	1	64
12	1	1	1	1	1	1	1	1	1	46
13	1	1	1	1	1	1	1	1	1	54
14	1	1	1	1	1	1	1	1	1	45
15	1	2	1	1	1	1	1	1	1	48
16	1	1	1	1	1	1	1	1	1	45
17	1	1	1	1	1	1	1	1	1	44
18	1	1	1	1	1	1	1	1	1	44

19	1	3	1	3	1	1	1	1	1	67
20	1	1	1	1	1	1	1	1	1	45
21	1	1	1	1	1	1	1	1	1	45
22	1	1	1	1	1	1	1	1	1	44
23	1	1	2	1	1	2	1	1	1	59
24	1	1	1	1	1	1	1	1	1	45
25	1	1	1	1	1	1	1	1	1	47
26	1	2	1	1	1	1	1	1	1	50
27	1	1	1	1	1	1	1	1	1	45
28	1	1	1	1	1	1	1	1	1	49
29	1	2	1	1	1	1	1	1	1	56
30	2	3	2	3	2	3	3	2	2	87
31	1	2	1	1	2	2	2	2	2	79
32	1	1	2	3	1	2	1	1	1	75
33	1	3	3	2	2	3	3	2	2	90
34	1	2	3	1	3	1	1	3	1	82
35	1	1	1	1	1	1	1	1	1	45
36	1	1	1	1	1	1	1	1	1	44
37	1	2	2	3	3	3	3	3	1	86
38	1	1	1	2	2	1	1	1	1	59
39	1	1	1	1	1	1	1	1	1	45
40	1	1	2	1	1	1	1	1	1	58
41	1	1	1	1	1	1	1	1	1	47
42	1	2	1	1	1	1	1	1	1	52
43	1	2	1	1	1	1	1	1	1	49
44	1	1	1	1	1	1	1	1	1	55
45	1	2	1	1	1	1	1	1	1	51
46	1	1	1	1	1	1	1	1	1	47
47	1	1	1	1	1	1	1	1	1	48
48	1	3	1	3	2	3	2	1	1	80
49	1	3	1	2	1	2	1	1	1	71
50	1	2	1	1	1	2	1	1	1	54
51	1	3	3	3	3	3	3	3	1	99
52	1	3	1	1	1	1	1	3	1	59
53	1	1	1	1	1	1	1	1	1	51

54	1	1	1	1	1	1	1	1	1	49
55	1	2	1	1	1	1	1	1	1	48
56	1	1	1	1	1	1	1	1	1	44
57	1	2	1	3	2	3	1	3	1	75
58	2	2	2	2	2	2	2	2	2	88
59	1	3	1	3	2	1	2	1	1	86
60	1	2	1	1	1	1	1	1	1	51
61	1	1	1	1	1	1	1	1	1	44
62	1	2	1	1	1	1	1	2	1	50
63	1	1	1	1	1	1	1	1	1	49
64	1	1	1	1	1	1	1	1	1	44
65	1	1	1	1	1	1	1	1	1	54
66	1	1	1	1	1	1	1	1	1	44
67	1	2	1	1	1	1	1	2	1	61
68	1	1	1	1	1	1	1	1	1	46
69	1	1	1	1	1	1	1	1	1	44
70	1	2	1	1	1	1	1	1	1	51
71	1	2	1	1	1	2	1	3	1	52
72	1	1	1	1	1	1	1	1	1	44
73	1	3	1	1	2	1	1	1	1	65
74	1	2	1	1	1	1	1	1	1	52
75	1	2	1	1	1	1	1	1	1	47
76	1	2	1	1	1	1	1	1	1	57
77	1	1	1	1	1	1	1	1	1	46
78	1	1	1	1	1	1	1	1	1	45
79	1	1	1	1	1	1	1	1	1	45
80	1	1	1	1	1	1	1	1	1	47
81	1	1	1	1	1	1	1	1	1	45
82	1	1	1	1	1	1	1	1	1	58
83	1	1	1	1	1	1	1	1	1	49
84	1	1	1	1	1	1	1	1	1	44
85	1	1	1	1	1	1	1	1	1	44
86	1	3	1	1	1	1	1	1	1	66
87	1	1	1	1	1	1	1	1	1	44
88	1	1	1	1	1	1	1	1	1	49

89	1	3	1	1	3	3	3	1	1	90
90	1	1	1	1	1	1	1	1	1	46
91	1	1	1	2	2	3	2	1	1	78
92	1	1	1	1	1	1	1	1	1	47
93	1	1	1	1	1	1	1	1	1	47
94	3	3	3	3	3	3	3	3	3	132
95	1	2	1	2	1	2	2	1	1	74
96	1	1	1	1	1	1	1	1	1	45
97	1	1	1	1	1	1	1	1	1	44
98	1	1	1	1	1	1	1	1	1	49
99	1	3	1	1	1	1	1	1	1	61
100	1	3	1	1	1	1	1	1	1	57
101	1	1	1	1	1	1	1	1	1	49
102	1	3	1	1	1	1	1	1	1	61
103	1	1	1	1	1	1	1	1	1	44
104	1	1	1	1	1	1	1	1	1	44
105	1	1	1	1	1	1	1	1	1	46
106	1	2	1	1	1	1	1	1	1	46
107	1	1	1	1	1	2	1	1	1	59
108	1	1	1	1	1	1	1	3	1	68
109	1	1	3	3	3	3	3	3	2	111
110	1	1	1	1	1	1	1	1	1	50
111	1	3	1	1	1	1	1	2	1	51
112	1	1	3	1	1	1	1	1	1	65
113	1	2	1	1	1	1	1	1	1	45
114	1	1	1	1	1	1	1	1	1	48
115	1	1	1	1	1	1	1	1	1	60
116	1	1	1	1	1	1	1	1	1	51
117	1	1	1	1	1	1	1	1	1	44
118	1	1	1	1	1	1	1	1	1	53
119	1	1	1	1	1	1	1	1	1	44
120	1	3	1	2	1	2	1	1	1	71
121	1	3	1	1	1	1	1	1	1	50
122	1	1	1	1	1	1	1	1	1	46
123	1	1	1	1	1	1	1	1	1	44

124	1	1	1	1	1	1	1	1	1	44
125	1	1	1	1	1	1	1	1	1	49
126	1	1	1	1	1	1	1	1	1	52
127	1	1	1	1	1	1	1	1	1	44
128	1	2	2	2	1	2	2	2	1	88
129	1	1	1	1	1	1	1	1	1	49
130	1	2	1	1	1	1	1	1	1	53
131	1	1	1	1	1	1	1	1	1	49
132	1	1	1	3	1	2	1	1	1	70
133	1	1	1	1	1	1	1	1	1	46
134	1	1	1	1	1	1	1	1	1	56
135	1	1	1	1	1	1	1	1	1	44
136	1	1	1	1	1	1	1	1	1	44
137	1	1	1	1	1	1	1	1	1	44
138	1	1	1	1	1	1	1	1	1	44
139	1	1	1	1	1	1	1	1	1	48
140	1	1	1	1	1	1	1	1	1	44
141	1	1	2	1	1	1	1	1	1	51
142	1	1	1	1	1	1	1	1	1	45
143	1	1	1	1	1	1	1	1	1	51
144	1	2	1	1	1	1	1	1	1	47
145	1	3	1	3	3	2	3	1	1	77
146	1	1	1	1	1	1	1	1	1	44
147	1	1	1	1	1	1	1	1	1	44
148	1	1	1	1	1	1	1	1	1	52
149	1	1	1	1	1	1	1	1	1	45
150	1	1	1	1	1	1	1	1	1	44
151	1	1	1	1	1	1	1	1	1	53
152	1	1	1	1	1	1	1	1	1	51
153	2	3	2	1	2	3	1	3	1	90
154	2	2	3	2	1	3	1	2	2	91
155	1	1	1	1	1	1	1	1	1	46
156	1	1	1	1	1	1	1	1	1	45
157	1	1	1	1	1	1	1	1	1	47
158	1	1	1	1	1	1	1	1	1	44

159	1	2	1	3	2	1	1	2	1	68
160	1	2	1	1	1	1	1	1	1	52
161	1	1	1	1	1	1	1	1	1	50
162	1	1	1	1	1	1	1	1	1	44
163	1	1	1	1	1	1	1	1	1	46
164	1	2	2	1	1	1	1	1	1	52
165	1	3	2	3	3	3	3	2	1	100
166	1	1	1	1	1	1	1	1	1	44
167	1	1	1	1	1	1	1	1	1	51
168	1	1	1	1	1	1	1	1	1	45
169	1	2	1	1	1	2	1	1	1	57
170	1	2	1	1	2	3	1	2	1	72
171	1	1	1	1	1	1	1	1	1	44
172	1	1	1	1	1	1	1	1	1	45
173	1	1	1	2	3	3	1	1	1	76
174	1	2	2	1	1	1	1	1	1	63
175	1	1	1	1	1	1	1	1	1	44
176	1	2	1	1	1	1	1	1	1	50
177	1	1	1	1	1	1	1	1	1	49
178	1	1	1	1	1	1	1	1	1	48
179	1	1	1	1	1	1	1	1	1	45
180	1	1	1	1	1	1	1	1	1	44
181	1	3	1	1	1	1	1	1	1	75
182	1	2	1	1	1	1	1	1	1	51
183	1	2	1	1	1	1	1	1	1	48
184	1	2	1	1	1	1	1	1	1	53
185	1	1	1	1	1	1	1	1	1	47
186	1	1	1	1	1	1	1	1	1	51
187	1	1	1	1	1	1	1	1	1	44
188	1	3	1	1	1	1	1	1	1	52
189	1	1	1	1	1	1	1	1	1	49
190	1	2	1	1	1	1	1	1	1	49
191	1	1	1	1	1	1	1	1	1	44
192	1	2	1	1	1	1	1	1	1	49
193	3	3	3	3	3	3	3	3	3	125

194	3	3	3	3	3	3	3	2	3	127
195	2	3	2	3	2	3	2	2	3	100
196	3	3	3	3	3	3	3	3	3	125
197	1	1	2	1	2	1	2	1	2	69
198	2	3	2	3	2	2	3	2	2	79
199	1	3	2	2	1	1	1	2	1	66
200	1	3	2	2	3	2	2	1	1	83
201	1	1	1	2	1	1	1	1	1	48
202	1	3	1	1	1	2	1	2	1	70
203	3	3	3	2	3	3	3	2	1	102
204	1	3	1	1	2	2	1	1	1	71
205	3	3	2	2	2	2	3	3	3	117
206	3	3	3	3	2	2	3	3	2	114
207	3	2	2	3	3	2	2	3	3	109
208	1	2	1	1	2	2	2	2	2	79
209	1	3	2	2	3	1	2	2	1	88
210	1	3	2	2	1	1	1	2	1	71
211	2	2	2	2	2	2	2	2	2	88
212	2	1	2	1	2	1	2	2	1	77
213	1	1	1	1	1	1	1	1	1	63
214	1	2	1	1	1	1	1	1	1	56

Lampiran 10. Intepretasi Skor Skala Intensitas Penggunaan Internet dan Skor Skala Perilaku Menyimpang Seksual

Subyek	Skor Perilaku Menyimpang Seksual	Kategotri Perilaku Menyimpang Seksual	Skor Intensitas Penggunaan Internet	Kategori Intensitas Penggunaan Internet
1	112	Sering	20	Sedang
2	46	Jarang	7	Rendah
3	57	Jarang	3	Rendah
4	44	Jarang	11	Sedang
5	66	Jarang	7	Rendah
6	51	Jarang	12	Sedang
7	88	Sering	16	Sedang
8	100	Sering	25	Tinggi
9	105	Sering	8	Rendah
10	44	Jarang	28	Tinggi
11	64	Jarang	11	Sedang
12	46	Jarang	3	Rendah
13	54	Jarang	8	Rendah
14	45	Jarang	24	Tinggi
15	48	Jarang	17	Sedang
16	45	Jarang	25	Tinggi
17	44	Jarang	27	Tinggi
18	44	Jarang	24	Tinggi
19	67	Jarang	5	Rendah
20	45	Jarang	15	Sedang
21	45	Jarang	1	Rendah
22	44	Jarang	16	Sedang
23	59	Jarang	22	Sedang
24	45	Jarang	27	Tinggi
25	47	Jarang	15	Sedang
26	50	Jarang	18	Sedang
27	45	Jarang	13	Sedang
28	49	Jarang	36	Tinggi
29	56	Jarang	12	Sedang

30	87	Sering	29	Tinggi
31	79	Sering	26	Tinggi
32	75	Jarang	29	Tinggi
33	90	Sering	21	Sedang
34	82	Sering	16	Sedang
35	45	Jarang	22	Sedang
36	44	Jarang	2	Rendah
37	86	Sering	31	Tinggi
38	59	Jarang	19	Sedang
39	45	Jarang	14	Sedang
40	58	Jarang	18	Sedang
41	47	Jarang	24	Tinggi
42	52	Jarang	21	Sedang
43	49	Jarang	24	Tinggi
44	55	Jarang	21	Sedang
45	51	Jarang	20	Sedang
46	47	Jarang	29	Tinggi
47	48	Jarang	17	Sedang
48	80	Sering	14	Sedang
49	71	Jarang	10	Sedang
50	54	Jarang	13	Sedang
51	99	Sering	8	Rendah
52	59	Jarang	7	Rendah
53	51	Jarang	14	Sedang
54	49	Jarang	14	Sedang
55	48	Jarang	9	Sedang
56	44	Jarang	11	Sedang
57	75	Jarang	21	Sedang
58	88	Sering	30	Tinggi
59	86	Sering	23	Tinggi
60	51	Jarang	10	Sedang
61	44	Jarang	11	Sedang
62	50	Jarang	4	Rendah
63	49	Jarang	17	Sedang
64	44	Jarang	21	Sedang

65	54	Jarang	13	Sedang
66	44	Jarang	11	Sedang
67	61	Jarang	19	Sedang
68	46	Jarang	4	Rendah
69	44	Jarang	11	Sedang
70	51	Jarang	14	Sedang
71	52	Jarang	28	Tinggi
72	44	Jarang	4	Rendah
73	65	Jarang	18	Sedang
74	52	Jarang	16	Sedang
75	47	Jarang	13	Sedang
76	57	Jarang	18	Sedang
77	46	Jarang	17	Sedang
78	45	Jarang	0	Rendah
79	45	Jarang	20	Sedang
80	47	Jarang	11	Sedang
81	45	Jarang	12	Sedang
82	58	Jarang	11	Sedang
83	49	Jarang	21	Sedang
84	44	Jarang	27	Tinggi
85	44	Jarang	11	Sedang
86	66	Jarang	29	Tinggi
87	44	Jarang	8	Rendah
88	49	Jarang	11	Sedang
89	90	Sering	24	Tinggi
90	46	Jarang	22	Sedang
91	78	Sering	25	Tinggi
92	47	Jarang	21	Sedang
93	47	Jarang	6	Rendah
94	132	Sering	36	Tinggi
95	74	Jarang	19	Sedang
96	45	Jarang	12	Sedang
97	44	Jarang	16	Sedang
98	49	Jarang	11	Sedang
99	61	Jarang	24	Tinggi

100	57	Jarang	20	Sedang
101	49	Jarang	20	Sedang
102	61	Jarang	24	Tinggi
103	44	Jarang	15	Sedang
104	44	Jarang	19	Sedang
105	46	Jarang	20	Sedang
106	46	Jarang	7	Rendah
107	59	Jarang	14	Sedang
108	68	Jarang	12	Sedang
109	111	Sering	26	Tinggi
110	50	Jarang	18	Sedang
111	51	Jarang	18	Sedang
112	65	Jarang	5	Rendah
113	45	Jarang	19	Sedang
114	48	Jarang	8	Rendah
115	60	Jarang	21	Sedang
116	51	Jarang	17	Sedang
117	44	Jarang	10	Sedang
118	53	Jarang	23	Tinggi
119	44	Jarang	19	Sedang
120	71	Jarang	15	Sedang
121	50	Jarang	10	Sedang
122	46	Jarang	16	Sedang
123	44	Jarang	22	Sedang
124	44	Jarang	8	Rendah
125	49	Jarang	11	Sedang
126	52	Jarang	7	Rendah
127	44	Jarang	7	Rendah
128	88	Sering	6	Rendah
129	49	Jarang	9	Sedang
130	53	Jarang	16	Sedang
131	49	Jarang	9	Sedang
132	70	Jarang	18	Sedang
133	46	Jarang	6	Rendah
134	56	Jarang	0	Rendah

135	44	Jarang	22	Sedang
136	44	Jarang	18	Sedang
137	44	Jarang	14	Sedang
138	44	Jarang	18	Sedang
139	48	Jarang	13	Sedang
140	44	Jarang	16	Sedang
141	51	Jarang	11	Sedang
142	45	Jarang	13	Sedang
143	51	Jarang	12	Sedang
144	47	Jarang	3	Rendah
145	77	Jarang	21	Sedang
146	44	Jarang	26	Tinggi
147	44	Jarang	10	Sedang
148	52	Jarang	10	Sedang
149	45	Jarang	9	Sedang
150	44	Jarang	10	Sedang
151	53	Jarang	15	Sedang
152	51	Jarang	15	Sedang
153	90	Sering	27	Tinggi
154	91	Sering	21	Sedang
155	46	Jarang	16	Sedang
156	45	Jarang	5	Rendah
157	47	Jarang	3	Rendah
158	44	Jarang	19	Sedang
159	68	Jarang	17	Sedang
160	52	Jarang	12	Sedang
161	50	Jarang	18	Sedang
162	44	Jarang	11	Sedang
163	46	Jarang	16	Sedang
164	52	Jarang	9	Sedang
165	100	Sering	17	Sedang
166	44	Jarang	11	Sedang
167	51	Jarang	9	Sedang
168	45	Jarang	6	Rendah
169	57	Jarang	3	Rendah

170	72	Jarang	19	Sedang
171	44	Jarang	14	Sedang
172	45	Jarang	12	Sedang
173	76	Jarang	11	Sedang
174	63	Jarang	15	Sedang
175	44	Jarang	20	Sedang
176	50	Jarang	16	Sedang
177	49	Jarang	20	Sedang
178	48	Jarang	14	Sedang
179	45	Jarang	3	Rendah
180	44	Jarang	15	Sedang
181	75	Jarang	21	Sedang
182	51	Jarang	20	Sedang
183	48	Jarang	22	Sedang
184	53	Jarang	10	Sedang
185	47	Jarang	17	Sedang
186	51	Jarang	19	Sedang
187	44	Jarang	7	Rendah
188	52	Jarang	18	Sedang
189	49	Jarang	20	Sedang
190	49	Jarang	9	Sedang
191	44	Jarang	14	Sedang
192	49	Jarang	13	Sedang
193	125	Sering	23	Tinggi
194	127	Sering	20	Sedang
195	100	Sering	16	Sedang
196	125	Sering	23	Tinggi
197	69	Jarang	36	Tinggi
198	79	Sering	18	Sedang
199	66	Jarang	19	Sedang
200	83	Sering	21	Sedang
201	48	Jarang	21	Sedang
202	70	Jarang	11	Sedang
203	102	Sering	7	Rendah
204	71	Jarang	8	Rendah

205	117	Sering	23	Tinggi
206	114	Sering	24	Tinggi
207	109	Sering	22	Sedang
208	79	Sering	26	Tinggi
209	88	Sering	16	Sedang
210	71	Jarang	24	Tinggi
211	88	Sering	24	Tinggi
212	77	Jarang	17	Sedang
213	63	Jarang	16	Sedang
214	56	Jarang	12	Sedang

Lampiran 11. Output Uji Validitas dan Reliabilitas Intensitas Penggunaan Internet

```
RELIABILITY
  /VARIABLES=item1 item2 item3 item4 item5 item6 item7 item8 item9 item10
item11 item12 item13
    item14 item15 item16 item17 item18 item19 item20 item21 item22 item23
item24
  /SCALE('ALL VARIABLES') ALL
  /MODEL=ALPHA
  /SUMMARY=TOTAL.
```

Reliability

Notes

Output Created		15-JUN-2020 19:11:00
Comments		
Input	Data	E:\SKRIPSI !!!!!\SPSS\Ujicoba skala1.sav
	Active Dataset	DataSet1
	Filter	<none>
	Weight	<none>
	Split File	<none>
	N of Rows in Working Data File	30
	Matrix Input	
Missing Value Handling	Definition of Missing	User-defined missing values are treated as missing.
	Cases Used	Statistics are based on all cases with valid data for all variables in the procedure.

Syntax		RELIABILITY /VARIABLES=item1 item2 item3 item4 item5 item6 item7 item8 item9 item10 item11 item12 item13 item14 item15 item16 item17 item18 item19 item20 item21 item22 item23 item24 /SCALE('ALL VARIABLES') ALL /MODEL=ALPHA /SUMMARY=TOTAL.
Resources	Processor Time	00:00:00,00
	Elapsed Time	00:00:00,22

[DataSet1] E:\SKRIPSI !!!!!\SPSS\Ujicoba skala1.sav

Scale: Intensitas Penggunaan Internet

Case Processing Summary

		N	%
Cases	Valid	30	100.0
	Excluded[a]	0	.0
	Total	30	100.0

a. Listwise deletion based on all variables in the procedure.

Reliability Statistics

Cronbach's Alpha	N of Items
.856	24

Item-Total Statistics

	Scale Mean if Item Deleted	Scale Variance if Item Deleted	Corrected Item-Total Correlation	Cronbach's Alpha if Item Deleted
item1	40.13	115.982	.111	.859
item2	40.63	113.895	.228	.856
item3	40.10	114.576	.307	.854
item4	41.67	115.609	.056	.866
item5	41.40	105.076	.535	.846
item6	40.50	112.052	.363	.853
item7	41.47	108.257	.342	.855
item8	41.27	107.168	.587	.846
item9	41.53	106.189	.409	.852
item10	41.50	102.052	.689	.840
item11	40.13	115.016	.261	.855
item12	41.73	103.582	.619	.843
item13	40.43	115.633	.120	.859
item14	40.57	111.771	.323	.854
item15	40.40	112.593	.372	.853
item16	40.83	113.454	.288	.855
item17	41.37	102.930	.562	.845
item18	41.07	109.030	.501	.849
item19	41.23	107.978	.541	.847

item20	41.27	105.375	.519	.847
item21	41.13	109.292	.373	.853
item22	41.40	104.248	.696	.841
item23	41.20	106.855	.528	.847
item24	41.43	106.806	.586	.845

```
RELIABILITY
  /VARIABLES=item3 item5 item6 item7 item8 item9 item10 item12 item14
item15 item17 item18 item19
    item20 item21 item22 item23 item24
  /SCALE('ALL VARIABLES') ALL
  /MODEL=ALPHA
  /SUMMARY=TOTAL
```

Reliability

Notes

Output Created		15-JUN-2020 19:16:10
Comments		
Input	Data	E:\SKRIPSI !!!!!\SPSS\Ujicoba skala1.sav
	Active Dataset	DataSet1
	Filter	<none>
	Weight	<none>
	Split File	<none>
	N of Rows in Working Data File	30
	Matrix Input	

Missing Value Handling	Definition of Missing	User-defined missing values are treated as missing.
	Cases Used	Statistics are based on all cases with valid data for all variables in the procedure.
Syntax		RELIABILITY /VARIABLES=item3 item5 item6 item7 item8 item9 item10 item12 item14 item15 item17 item18 item19 item20 item21 item22 item23 item24 /SCALE('ALL VARIABLES') ALL /MODEL=ALPHA /SUMMARY=TOTAL.
Resources	Processor Time	00:00:00,00
	Elapsed Time	00:00:00,03

Scale: Intensitas Penggunaan Internet (2)

Case Processing Summary

		N	%
Cases	Valid	30	100.0
	Excluded[a]	0	.0
	Total	30	100.0

a. Listwise deletion based on all variables in the procedure.

Reliability Statistics

Cronbach's Alpha	N of Items
.879	18

Item-Total Statistics

	Scale Mean if Item Deleted	Scale Variance if Item Deleted	Corrected Item-Total Correlation	Cronbach's Alpha if Item Deleted
item3	27.13	98.671	.189	.880
item5	28.43	86.254	.660	.866
item6	27.53	96.740	.249	.880
item7	28.50	92.948	.280	.883
item8	28.30	89.459	.662	.867
item9	28.57	88.392	.465	.875
item10	28.53	84.257	.778	.861
item12	28.77	86.599	.657	.866
item14	27.60	97.007	.191	.882
item15	27.43	96.806	.279	.879
item17	28.40	84.317	.675	.865
item18	28.10	91.679	.543	.871
item19	28.27	91.237	.549	.871
item20	28.30	86.493	.644	.866
item21	28.17	93.385	.328	.879
item22	28.43	87.771	.706	.865

item23	28.23	90.530	.516	.872
item24	28.47	90.189	.591	.869

```
RELIABILITY
  /VARIABLES=item5 item8 item9 item10 item12 item17 item18 item19 item20
item21 item22 item23 item24
  /SCALE('ALL VARIABLES') ALL
  /MODEL=ALPHA
  /SUMMARY=TOTAL.
```

Reliability

Notes

Output Created		15-JUN-2020 19:17:03
Comments		
Input	Data	E:\SKRIPSI !!!!!\SPSS\Ujicoba skala1.sav
	Active Dataset	DataSet1
	Filter	<none>
	Weight	<none>
	Split File	<none>
	N of Rows in Working Data File	30
	Matrix Input	
Missing Value Handling	Definition of Missing	User-defined missing values are treated as missing.
	Cases Used	Statistics are based on all cases with valid data for all variables in the procedure.

Syntax		RELIABILITY /VARIABLES=item5 item8 item9 item10 item12 item17 item18 item19 item20 item21 item22 item23 item24 /SCALE('ALL VARIABLES') ALL /MODEL=ALPHA /SUMMARY=TOTAL.
Resources	Processor Time	00:00:00,02
	Elapsed Time	00:00:00,17

Scale: Intensitas Penggunaan Internet (3)

Case Processing Summary

		N	%
Cases	Valid	30	100.0
	Excluded[a]	0	.0
	Total	30	100.0

a. Listwise deletion based on all variables in the procedure.

Reliability Statistics

Cronbach's Alpha	N of Items
.900	13

Item-Total Statistics

	Scale Mean if Item Deleted	Scale Variance if Item Deleted	Corrected Item-Total Correlation	Cronbach's Alpha if Item Deleted
item5	17.47	66.464	.742	.886
item8	17.33	70.161	.702	.890
item9	17.60	68.869	.506	.899
item10	17.57	65.426	.819	.882
item12	17.80	67.821	.676	.890
item17	17.43	64.944	.740	.886
item18	17.13	72.947	.522	.897
item19	17.30	72.631	.523	.896
item20	17.33	66.851	.716	.888
item21	17.20	76.372	.200	.911
item22	17.47	69.085	.714	.889
item23	17.27	71.513	.523	.896
item24	17.50	71.776	.560	.895

```
RELIABILITY
  /VARIABLES=item5 item8 item9 item10 item12 item17 item18 item19 item20
item22 item23 item24
  /SCALE('ALL VARIABLES') ALL
  /MODEL=ALPHA
  /SUMMARY=TOTAL.
```

Reliability

Notes

Output Created		15-JUN-2020 19:18:02
Comments		
Input	Data	E:\SKRIPSI !!!!!\SPSS\Ujicoba skala1.sav
	Active Dataset	DataSet1
	Filter	<none>
	Weight	<none>
	Split File	<none>
	N of Rows in Working Data File	30
	Matrix Input	
Missing Value Handling	Definition of Missing	User-defined missing values are treated as missing.
	Cases Used	Statistics are based on all cases with valid data for all variables in the procedure.
Syntax		RELIABILITY /VARIABLES=item5 item8 item9 item10 item12 item17 item18 item19 item20 item22 item23 item24 /SCALE('ALL VARIABLES') ALL /MODEL=ALPHA /SUMMARY=TOTAL.
Resources		

	Processor Time	00:00:00,00
	Elapsed Time	00:00:00,02

Scale: Intensitas Penggunaan Internet (4)

Case Processing Summary

		N	%
Cases	Valid	30	100.0
	Excluded[a]	0	.0
	Total	30	100.0

a. Listwise deletion based on all variables in the procedure.

Reliability Statistics

Cronbach's Alpha	N of Items
.911	12

Item-Total Statistics

	Scale Mean if Item Deleted	Scale Variance if Item Deleted	Corrected Item-Total Correlation	Cronbach's Alpha if Item Deleted
item5	15.80	61.890	.765	.897
item8	15.67	65.609	.719	.901
item9	15.93	63.926	.540	.910
item10	15.90	61.266	.818	.895
item12	16.13	63.085	.706	.900

item17	15.77	60.323	.766	.897
item18	15.47	69.154	.475	.910
item19	15.63	68.723	.486	.910
item20	15.67	62.368	.732	.899
item22	15.80	64.855	.709	.901
item23	15.60	67.283	.513	.909
item24	15.83	67.868	.526	.908

Lampiran 12. Output Uji Validitas dan Reliabilitas Perilaku Menyimpang Seksual

```
RELIABILITY
  /VARIABLES=item1 item2 item3 item4 item5 item6 item7 item8 item9 item10
item11 item12 item13
    item14 item15 item16 item17 item18 item19 item20 item21 item22 item23
item24 item25 item26 item27
    item28 item29 item30 item31 item32 item33 item34 item35 item36 item37
item38 item39 item40 item41
    item42 item43 item44 item45 item46 item47 item48 item49 item50 item51
item52 item53 item54 item55
  /SCALE('Perilaku Menyimpang Seksual') ALL
  /MODEL=ALPHA
  /SUMMARY=TOTAL.
```

Reliability

Notes

Output Created		16-JUN-2020 08:17:32
Comments		
Input	Data	E:\SKRIPSI !!!!!\SPSS\ujicoba skala2.sav
	Active Dataset	DataSet1
	Filter	<none>
	Weight	<none>
	Split File	<none>
	N of Rows in Working Data File	30
	Matrix Input	
Missing Value Handling		

	Definition of Missing	User-defined missing values are treated as missing.
	Cases Used	Statistics are based on all cases with valid data for all variables in the procedure.
Syntax		RELIABILITY /VARIABLES=item1 item2 item3 item4 item5 item6 item7 item8 item9 item10 item11 item12 item13 item14 item15 item16 item17 item18 item19 item20 item21 item22 item23 item24 item25 item26 item27 item28 item29 item30 item31 item32 item33 item34 item35 item36 item37 item38 item39 item40 item41 item42 item43 item44 item45 item46 item47 item48 item49 item50 item51 item52 item53 item54 item55 /SCALE('Perilaku Menyimpang Seksual') ALL /MODEL=ALPHA /SUMMARY=TOTAL.
Resources	Processor Time	00:00:00,02
	Elapsed Time	00:00:00,11

[DataSet1] E:\SKRIPSI !!!!!\SPSS\ujicoba skala2.sav

Scale: Perilaku Menyimpang Seksual

Case Processing Summary

		N	%
Cases	Valid	30	100.0
	Excluded[a]	0	.0
	Total	30	100.0

a. Listwise deletion based on all variables in the procedure.

Reliability Statistics

Cronbach's Alpha	N of Items
.962	55

Item-Total Statistics

	Scale Mean if Item Deleted	Scale Variance if Item Deleted	Corrected Item-Total Correlation	Cronbach's Alpha if Item Deleted
item1	76.60	366.317	.440	.962
item2	77.00	364.621	.488	.962
item3	76.57	358.668	.658	.961
item4	76.87	357.085	.673	.961
item5	76.73	356.547	.672	.961
item6	77.40	369.421	.562	.962
item7	77.07	357.237	.630	.961
item8	77.17	367.868	.458	.962
item9	77.57	375.082	.352	.962

item10	77.63	376.033	.461	.962
item11	77.67	379.333	.000	.962
item12	76.70	361.114	.571	.961
item13	77.57	376.254	.252	.962
item14	76.80	354.786	.735	.961
item15	76.97	354.309	.816	.960
item16	77.30	363.597	.655	.961
item17	77.40	361.214	.728	.961
item18	77.50	373.569	.384	.962
item19	77.17	362.213	.596	.961
item20	77.60	377.283	.202	.962
item21	77.60	375.145	.420	.962
item22	77.57	371.909	.468	.962
item23	76.67	357.678	.667	.961
item24	77.07	357.168	.791	.960
item25	76.67	355.747	.731	.961
item26	77.20	362.924	.614	.961
item27	77.33	369.333	.462	.962
item28	77.33	359.747	.764	.961
item29	77.53	378.189	.076	.963
item30	77.60	375.145	.420	.962
item31	77.60	375.559	.377	.962
item32	77.50	373.086	.339	.962
item33	77.63	376.033	.461	.962
item34	76.47	355.706	.653	.961
item35	77.20	359.476	.698	.961
item36	76.63	360.999	.545	.962

item37	77.13	356.740	.800	.960
item38	76.80	353.545	.774	.961
item39	77.20	358.028	.752	.961
item40	77.20	354.372	.834	.960
item41	77.67	379.333	.000	.962
item42	77.57	376.806	.206	.962
item43	77.67	379.333	.000	.962
item44	77.57	371.909	.468	.962
item45	76.77	354.185	.699	.961
item46	77.23	360.806	.763	.961
item47	77.10	361.059	.601	.961
item48	77.17	356.489	.758	.961
item49	77.20	361.890	.713	.961
item50	77.27	360.547	.780	.961
item51	77.60	377.972	.131	.962
item52	77.27	359.582	.822	.960
item53	77.47	369.361	.523	.962
item54	77.67	379.333	.000	.962
item55	77.60	377.972	.131	.962

```
RELIABILITY
  /VARIABLES=item1 item2 item3 item4 item5 item6 item7 item8 item9 item10
item12 item14 item15
    item16 item17 item18 item19 item21 item22 item23 item24 item25 item26
item27 item28 item30 item31
    item32 item33 item34 item35 item36 item37 item38 item39 item40 item44
item45 item46 item47 item48
    item49 item50 item52 item53
  /SCALE('Perilaku Menyimpang Seksual (2)') ALL
```

/MODEL=ALPHA
/SUMMARY=TOTAL.

Reliability

Notes

Output Created		16-JUN-2020 08:19:19
Comments		
Input	Data	E:\SKRIPSI !!!!!\SPSS\ujicoba skala2.sav
	Active Dataset	DataSet1
	Filter	<none>
	Weight	<none>
	Split File	<none>
	N of Rows in Working Data File	30
	Matrix Input	
Missing Value Handling	Definition of Missing	User-defined missing values are treated as missing.
	Cases Used	Statistics are based on all cases with valid data for all variables in the procedure.

Syntax		RELIABILITY /VARIABLES=item1 item2 item3 item4 item5 item6 item7 item8 item9 item10 item12 item14 item15 item16 item17 item18 item19 item21 item22 item23 item24 item25 item26 item27 item28 item30 item31 item32 item33 item34 item35 item36 item37 item38 item39 item40 item44 item45 item46 item47 item48 item49 item50 item52 item53 /SCALE('Perilaku Menyimpang Seksual (2)') ALL /MODEL=ALPHA /SUMMARY=TOTAL.
Resources	Processor Time	00:00:00,00
	Elapsed Time	00:00:00,12

Scale: Perilaku Menyimpang Seksual (2)

Case Processing Summary

		N	%
Cases	Valid	30	100.0
	Excluded[a]	0	.0
	Total	30	100.0

a. Listwise deletion based on all variables in the procedure.

Reliability Statistics

Cronbach's Alpha	N of Items
.966	45

Item-Total Statistics

	Scale Mean if Item Deleted	Scale Variance if Item Deleted	Corrected Item-Total Correlation	Cronbach's Alpha if Item Deleted
item1	66.07	355.582	.442	.966
item2	66.47	353.775	.495	.966
item3	66.03	347.826	.667	.965
item4	66.33	346.782	.665	.965
item5	66.20	346.303	.662	.965
item6	66.87	358.671	.563	.965
item7	66.53	346.671	.630	.965
item8	66.63	356.999	.465	.966
item9	67.03	364.516	.331	.966
item10	67.10	365.128	.473	.966
item12	66.17	350.006	.588	.965
item14	66.27	344.064	.741	.965
item15	66.43	343.564	.824	.964
item16	66.77	352.599	.671	.965
item17	66.87	350.602	.729	.965
item18	66.97	362.999	.368	.966
item19	66.63	351.551	.597	.965

item21	67.07	364.340	.419	.966
item22	67.03	361.068	.473	.966
item23	66.13	347.361	.659	.965
item24	66.53	346.533	.794	.964
item25	66.13	345.154	.733	.965
item26	66.67	351.816	.633	.965
item27	66.80	358.372	.473	.966
item28	66.80	348.786	.779	.964
item30	67.07	364.340	.419	.966
item31	67.07	364.892	.362	.966
item32	66.97	362.999	.299	.966
item33	67.10	365.128	.473	.966
item34	65.93	345.168	.653	.965
item35	66.67	348.851	.699	.965
item36	66.10	350.438	.544	.966
item37	66.60	346.524	.787	.964
item38	66.27	343.237	.768	.964
item39	66.67	347.609	.746	.965
item40	66.67	343.954	.831	.964
item44	67.03	361.068	.473	.966
item45	66.23	343.289	.711	.965
item46	66.70	350.079	.768	.965
item47	66.57	350.116	.613	.965
item48	66.63	346.033	.755	.964
item49	66.67	351.195	.716	.965
item50	66.73	350.340	.762	.965
item52	66.73	349.030	.820	.964

item53	66.93	359.099	.498	.966

```
RELIABILITY
  /VARIABLES=item1 item2 item3 item4 item5 item6 item7 item8 item9 item10
item12 item14 item15
    item16 item17 item18 item19 item21 item22 item23 item24 item25 item26
item27 item28 item30 item31
    item33 item34 item35 item36 item37 item38 item39 item40 item44 item45
item46 item47 item48 item49
    item50 item52 item53
  /SCALE('Perilaku Menyimpang Seksual (3)') ALL
  /MODEL=ALPHA
  /SUMMARY=TOTAL.
```

Reliability

Notes

Output Created		16-JUN-2020 08:19:52
Comments		
Input	Data	E:\SKRIPSI !!!!!\SPSS\ujicoba skala2.sav
	Active Dataset	DataSet1
	Filter	<none>
	Weight	<none>
	Split File	<none>
	N of Rows in Working Data File	30
	Matrix Input	
Missing Value Handling		
	Definition of Missing	User-defined missing values are treated as missing.

	Cases Used	Statistics are based on all cases with valid data for all variables in the procedure.
Syntax		RELIABILITY /VARIABLES=item1 item2 item3 item4 item5 item6 item7 item8 item9 item10 item12 item14 item15 item16 item17 item18 item19 item21 item22 item23 item24 item25 item26 item27 item28 item30 item31 item33 item34 item35 item36 item37 item38 item39 item40 item44 item45 item46 item47 item48 item49 item50 item52 item53 /SCALE('Perilaku Menyimpang Seksual (3)') ALL /MODEL=ALPHA /SUMMARY=TOTAL.
Resources	Processor Time	00:00:00,06
	Elapsed Time	00:00:00,21

Scale: Perilaku Menyimpang Seksual (3)

Case Processing Summary

		N	%
Cases	Valid	30	100.0
	Excluded[a]	0	.0
	Total	30	100.0

a. Listwise deletion based on all variables in the procedure.

Reliability Statistics

Cronbach's Alpha	N of Items
.966	44

Item-Total Statistics

	Scale Mean if Item Deleted	Scale Variance if Item Deleted	Corrected Item-Total Correlation	Cronbach's Alpha if Item Deleted
item1	64.90	350.162	.444	.966
item2	65.30	348.286	.500	.966
item3	64.87	342.395	.672	.965
item4	65.17	341.523	.663	.965
item5	65.03	341.206	.656	.965
item6	65.70	353.321	.560	.966
item7	65.37	341.344	.631	.965
item8	65.47	351.568	.467	.966
item9	65.87	359.154	.324	.966
item10	65.93	359.720	.469	.966
item12	65.00	344.483	.595	.965
item14	65.10	338.714	.743	.965
item15	65.27	338.271	.825	.964
item16	65.60	347.145	.675	.965
item17	65.70	345.321	.726	.965
item18	65.80	357.614	.366	.966

item19	65.47	346.189	.598	.965
item21	65.90	358.921	.418	.966
item22	65.87	355.706	.470	.966
item23	64.97	342.102	.658	.965
item24	65.37	341.137	.798	.965
item25	64.97	339.895	.732	.965
item26	65.50	346.259	.642	.965
item27	65.63	352.861	.479	.966
item28	65.63	343.344	.785	.965
item30	65.90	358.921	.418	.966
item31	65.90	359.610	.345	.966
item33	65.93	359.720	.469	.966
item34	64.77	339.840	.654	.965
item35	65.50	343.500	.701	.965
item36	64.93	345.168	.541	.966
item37	65.43	341.426	.780	.965
item38	65.10	338.024	.766	.965
item39	65.50	342.397	.743	.965
item40	65.50	338.741	.828	.964
item44	65.87	355.706	.470	.966
item45	65.07	337.789	.718	.965
item46	65.53	344.740	.769	.965
item47	65.40	344.593	.620	.965
item48	65.47	340.809	.753	.965
item49	65.50	345.845	.717	.965
item50	65.57	345.082	.759	.965
item52	65.57	343.702	.821	.965

item53	65.77	353.978	.482	.966

Lampiran 13. Output Uji Normalitas

```
EXAMINE VARIABLES=Perilaku_Menyimpang_Seksual
  /PLOT BOXPLOT STEMLEAF HISTOGRAM NPPLOT
  /COMPARE GROUPS
  /STATISTICS DESCRIPTIVES
  /CINTERVAL 95
  /MISSING LISTWISE
  /NOTOTAL.
```

Explore

Notes

Output Created		27-JUN-2020 17:28:47
Comments		
Input	Data	E:\SKRIPSI !!!!!\SPSS_NEW\totaltabulasi.sav
	Active Dataset	DataSet2
	Filter	<none>
	Weight	<none>
	Split File	<none>
	N of Rows in Working Data File	214
Missing Value Handling	Definition of Missing	User-defined missing values for dependent variables are treated as missing.
	Cases Used	Statistics are based on cases with no missing values for any dependent variable or factor used.

Syntax		EXAMINE VARIABLES=Perilaku_Menyimpang_Seksual /PLOT BOXPLOT STEMLEAF HISTOGRAM NPPLOT /COMPARE GROUPS /STATISTICS DESCRIPTIVES /CINTERVAL 95 /MISSING LISTWISE /NOTOTAL.
Resources	Processor Time	00:00:03,88
	Elapsed Time	00:00:12,49

[DataSet2] E:\SKRIPSI !!!!!\SPSS_NEW\totaltabulasi.sav

Case Processing Summary

	Cases					
	Valid		Missing		Total	
	N	Percent	N	Percent	N	Percent
Perilaku_Menyimpang_Seksual	214	100.0%	0	0.0%	214	100.0%

Descriptives

		Statistic	Std. Error
Perilaku_Menyimpang_Seksual			
	Mean	58.78	1.332

	95% Confidence Interval for Mean	Lower Bound	56.15	
		Upper Bound	61.40	
	5% Trimmed Mean		56.38	
	Median		50.00	
	Variance		379.874	
	Std. Deviation		19.490	
	Minimum		44	
	Maximum		132	
	Range		88	
	Interquartile Range		21	
	Skewness		1.735	.166
	Kurtosis		2.505	.331

Tests of Normality

	Kolmogorov-Smirnov[a]			Shapiro-Wilk		
	Statistic	df	Sig.	Statistic	df	Sig.
Perilaku_Menyimpang_Seksual	.239	214	.000	.754	214	.000

a. Lilliefors Significance Correction

Perilaku_Menyimpang_Seksual

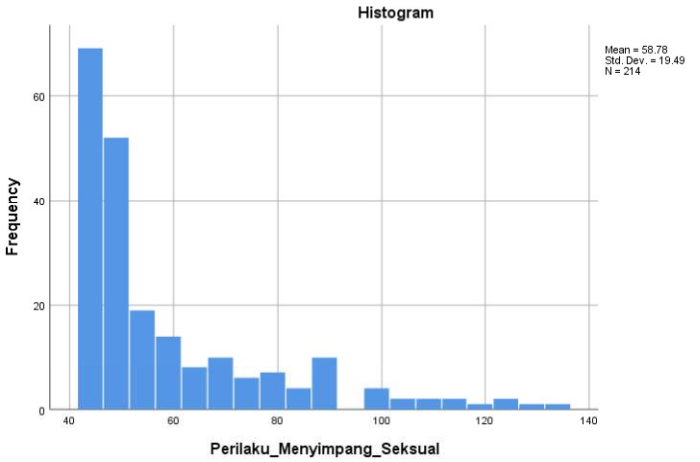

Perilaku_Menyimpang_Seksual Stem-and-Leaf Plot

Frequency Stem & Leaf

39,00 4 . 444444444444444444444444444444444444444
63,00 4 .
555555555555555555566666666666677777777778888888899999999999999
34,00 5 . 0000001111111111111222222223333444
14,00 5 . 56667777889999
7,00 6 . 0111334
9,00 6 . 556667889
8,00 7 . 00111124
10,00 7 . 5556778999
3,00 8 . 023
8,00 8 . 66788888
4,00 9 . 0001

15,00 Extremes (>=99)

Stem width: 10
Each leaf: 1 case(s)

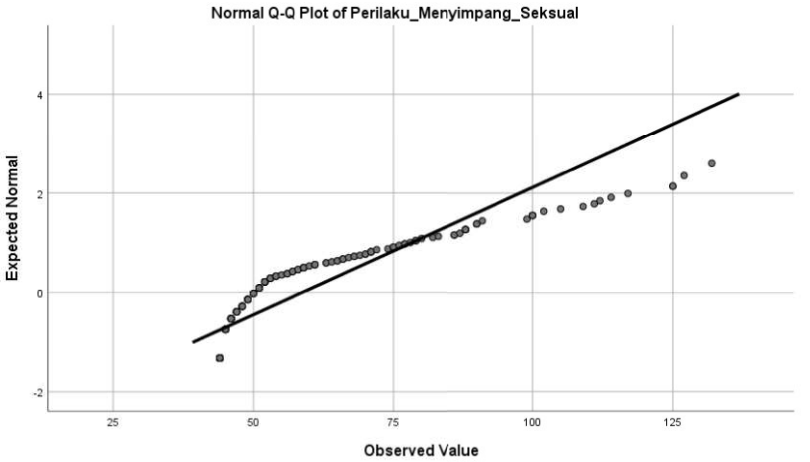

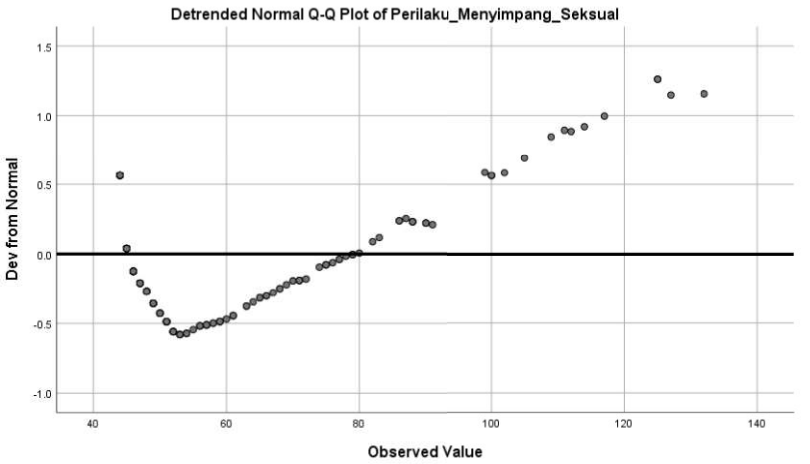

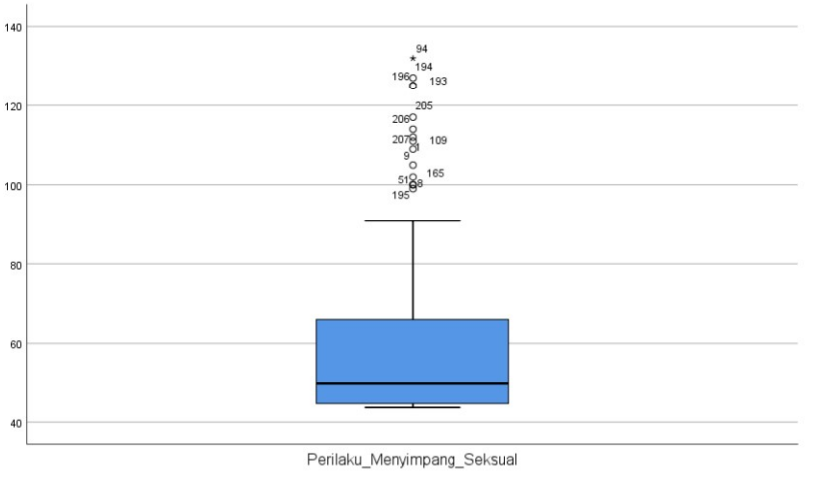
140
120
100
80
60
40
94
194
196
193
205
206
207
109
9
165
51
8
195
Perilaku_Menyimpang_Seksual

Lampiran 14. Output Uji Linieritas

```
MEANS TABLES=Perilaku_Menyimpang_Seksual BY
Intensitas_Penggunaan_Internet
  /CELLS=MEAN COUNT STDDEV
  /STATISTICS LINEARITY.
```

Means

Notes

Output Created		27-JUN-2020 17:30:23
Comments		
Input	Data	E:\SKRIPSI !!!!!\SPSS_NEW\totaltabulasi.sav
	Active Dataset	DataSet2
	Filter	<none>
	Weight	<none>
	Split File	<none>
	N of Rows in Working Data File	214
Missing Value Handling	Definition of Missing	For each dependent variable in a table, user-defined missing values for the dependent and all grouping variables are treated as missing.
	Cases Used	Cases used for each table have no missing values in any independent variable, and not all dependent variables have missing values.

Syntax		MEANS TABLES=Perilaku_Menyimpang_Seksual BY Intensitas_Penggunaan_Internet /CELLS=MEAN COUNT STDDEV /STATISTICS LINEARITY.
Resources	Processor Time	00:00:00,02
	Elapsed Time	00:00:00,05

Case Processing Summary

	Cases					
	Included		Excluded		Total	
	N	Percent	N	Percent	N	Percent
Perilaku_Menyimpang_Seksual * Intensitas_Penggunaan_Internet	214	100.0%	0	0.0%	214	100.0%

Report

Perilaku_Menyimpang_Seksual Intensitas_Penggunaan_Internet	Mean	N	Std. Deviation
0	50.50	2	7.778
1	45.00	1	.
2	44.00	1	.
3	49.83	6	5.601
4	46.67	3	3.055
5	59.00	3	12.166
6	56.50	4	21.016

7	57.38	8	19.690
8	66.43	7	26.044
9	49.00	7	2.236
10	51.13	8	8.887
11	50.88	17	10.074
12	52.11	9	7.390
13	48.86	7	3.805
14	51.50	10	11.048
15	52.25	8	9.896
16	60.43	14	20.053
17	59.33	9	18.722
18	55.83	12	10.650
19	56.00	10	11.981
20	61.82	11	28.927
21	65.08	13	17.255
22	56.43	7	23.769
23	101.20	5	31.372
24	67.00	10	23.580
25	74.33	3	27.683
26	78.25	4	27.366
27	55.75	4	22.838
28	48.00	2	5.657
29	68.75	4	16.860
30	88.00	1	.
31	86.00	1	.
36	83.33	3	43.317

Total	58.78	214	19.490

ANOVA Table

			Sum of Squares	df	Mean Square	F	Sig.
Perilaku_Menyimpang_Seksual * Intensitas_Penggunaan_Internet	Between Groups	(Combined)	22934.506	32	716.703	2.237	.000
		Linearity	8675.871	1	8675.871	27.085	.000
		Deviation from Linearity	14258.636	31	459.956	1.436	.076
	Within Groups		57978.727	181	320.324		
	Total		80913.234	213			

Measures of Association

	R	R Squared	Eta	Eta Squared
Perilaku_Menyimpang_Seksual * Intensitas_Penggunaan_Internet	.327	.107	.532	.283

Lampiran 15. Output Uji Analisis Spearman Brown

```
NONPAR CORR
 /VARIABLES=Intensitas_Penggunaan_Internet Perilaku_Menyimpang_Seksual
 /PRINT=SPEARMAN TWOTAIL NOSIG
 /MISSING=PAIRWISE.
```

Nonparametric Correlations

Notes

Output Created		27-JUN-2020 17:31:57
Comments		
Input	Data	E:\SKRIPSI !!!!!\SPSS_NEW\totaltabulasi.sav
	Active Dataset	DataSet2
	Filter	<none>
	Weight	<none>
	Split File	<none>
	N of Rows in Working Data File	214
Missing Value Handling	Definition of Missing	User-defined missing values are treated as missing.
	Cases Used	Statistics for each pair of variables are based on all the cases with valid data for that pair.

Syntax		NONPAR CORR /VARIABLES=Intensitas_Penggunaan_Internet Perilaku_Menyimpang_Seksual /PRINT=SPEARMAN TWOTAIL NOSIG /MISSING=PAIRWISE.
Resources	Processor Time	00:00:00,03
	Elapsed Time	00:00:00,05
	Number of Cases Allowed	349525 cases[a]

a. Based on availability of workspace memory

Correlations

			Intensitas_Penggunaan_Internet	Perilaku_Menyimpang_Seksual
Spearman's rho	Intensitas_Penggunaan_Internet	Correlation Coefficient	1.000	.258**
		Sig. (2-tailed)	.	.000
		N	214	214
	Perilaku_Menyimpang_Seksual	Correlation Coefficient	.258**	1000
		Sig. (2-tailed)	.000	
		N	214	214

** Correlation is significant at the 0.01 level (2-tailed).

Lampiran 16. Karakteristik Responden

Karakteristik Responden

```
DATASET CLOSE DataSet1.
DATASET ACTIVATE DataSet2.

SAVE OUTFILE='E:\SKRIPSI !!!!!\SPSS_NEW\Karakteristik Responden.sav'
  /COMPRESSED.
FREQUENCIES VARIABLES=Umur Jenis_Kelamin Jenjang_Pendidikan
  /PIECHART FREQ
  /ORDER=ANALYSIS.
```

Frequencies

Notes

Output Created		23-JUN-2020 08:57:33
Comments		
Input	Data	E:\SKRIPSI !!!!!\SPSS_NEW\Karakteristik Responden.sav
	Active Dataset	DataSet2
	Filter	<none>
	Weight	<none>
	Split File	<none>
	N of Rows in Working Data File	214
Missing Value Handling	Definition of Missing	User-defined missing values are treated as missing.
	Cases Used	Statistics are based on all cases with valid data.

Syntax		FREQUENCIES VARIABLES=Umur Jenis_Kelamin Jenjang_Pendidikan /PIECHART FREQ /ORDER=ANALYSIS.
Resources	Processor Time	00:00:00,66
	Elapsed Time	00:00:00,77

Statistics

		Umur	Jenis Kelamin	Jenjang Pendidikan
N	Valid	214	214	214
	Missing	0	0	0

Frequency Table

Umur

		Frequency	Percent	Valid Percent	Cumulative Percent
Valid					
	11 Tahun	2	.9	.9	.9
	12 Tahun	5	2.3	2.3	3.3
	13 Tahun	54	25.2	25.2	28.5
	14 Tahun	51	23.8	23.8	52.3
	15 Tahun	40	18.7	18.7	71.0
	16 Tahun	16	7.5	7.5	78.5
	17 Tahun	11	5.1	5.1	83.6
	18 Tahun	21	9.8	9.8	93.5

	19 Tahun	14	6.5	6.5	100.0
	Total	214	100.0	100.0	

Jenis Kelamin

		Frequency	Percent	Valid Percent	Cumulative Percent
Valid	Laki-laki	93	43.5	43.5	43.5
	Perempuan	121	56.5	56.5	100.0
	Total	214	100.0	100.0	

Jenjang Pendidikan

		Frequency	Percent	Valid Percent	Cumulative Percent
Valid	SMA	46	21.5	21.5	21.5
	SMP	168	78.5	78.5	100.0
	Total	214	100.0	100.0	

Pie Chart

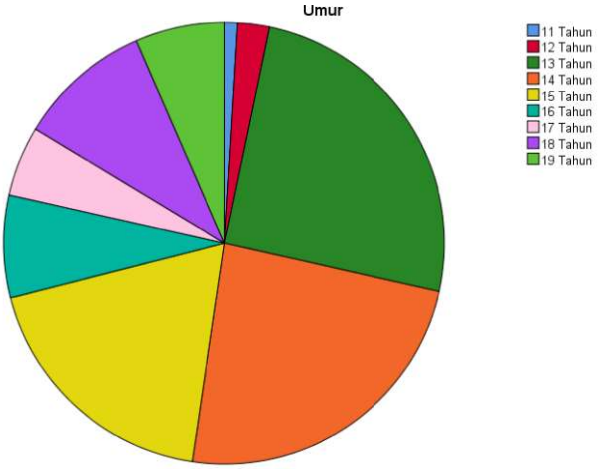

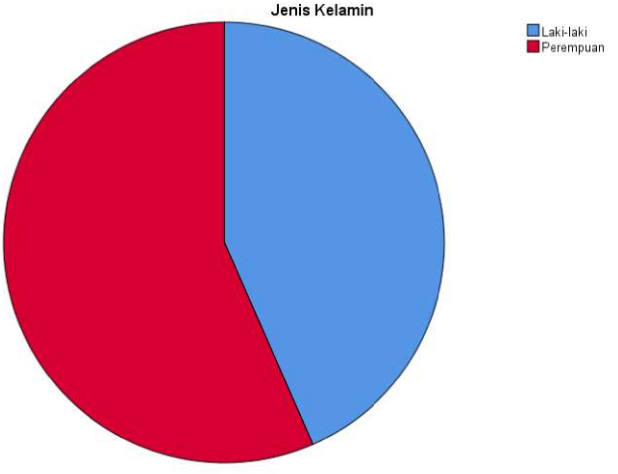
Jenis Kelamin
Laki-laki
Perempuan

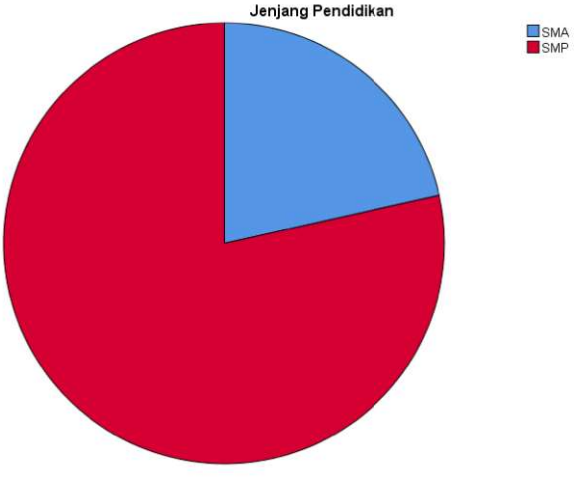
Jenjang Pendidikan
SMA
SMP

Lampiran 17.Kategorisasi Intensitas Penggunaan Internet

DESCRIPTIVES VARIABLES=Jumlah

/STATISTICS=MEAN STDDEV MIN MAX.

Descriptives

Notes

Output Created		27-JUN-2020 22:16:16
Comments		
Input	Data	E:\SKRIPSI !!!!!\SPSS_NEW\Kategori Intensitas.sav
	Active Dataset	DataSet1
	Filter	<none>
	Weight	<none>
	Split File	<none>
	N of Rows in Working Data File	214
Missing Value Handling	Definition of Missing	User defined missing values are treated as missing.
	Cases Used	All non-missing data are used.
Syntax		DESCRIPTIVES VARIABLES=Jumlah /STATISTICS=MEAN STDDEV MIN MAX.
Resources	Processor Time	00:00:00,00
	Elapsed Time	00:00:00,21

Descriptive Statistics

	N	Minimum	Maximum	Mean	Std. Deviation
Jumlah	214	0	36	15.82	7.199
Valid N (listwise)	214				

```
RECODE Jumlah (Lowest thru 8.5=1) (9 thru 22.5=2) (23 thru Highest=3) INTO
   Kategori_Intensitas_Penggunaan_Internet.
EXECUTE.
FREQUENCIES VARIABLES=Kategori_Intensitas_Penggunaan_Internet
  /PIECHART FREQ
  /ORDER=ANALYSIS.
```

Frequencies

Notes

Output Created		27-JUN-2020 22:19:20
Comments		
Input	Data	E:\SKRIPSI !!!!!\SPSS_NEW\Kategori Intensitas.sav
	Active Dataset	DataSet1
	Filter	<none>
	Weight	<none>
	Split File	<none>
	N of Rows in Working Data File	214
Missing Value Handling	Definition of Missing	User-defined missing values are treated as missing.
	Cases Used	Statistics are based on all cases with valid data.

Syntax		FREQUENCIES VARIABLES=Kategori_Intensitas_Penggunaan_Internet /PIECHART FREQ /ORDER=ANALYSIS.
Resources	Processor Time	00:00:00,66
	Elapsed Time	00:00:01,02

Statistics

Kategori_Intensitas_Penggunaan_Internet

N	Valid	214
	Missing	0

Kategori_Intensitas_Penggunaan_Internet

		Frequency	Percent	Valid Percent	Cumulative Percent
Valid	Rendah	35	16.4	16.4	16.4
	Sedang	142	66.4	66.4	82.7
	Tinggi	37	17.3	17.3	100.0
	Total	214	100.0	100.0	

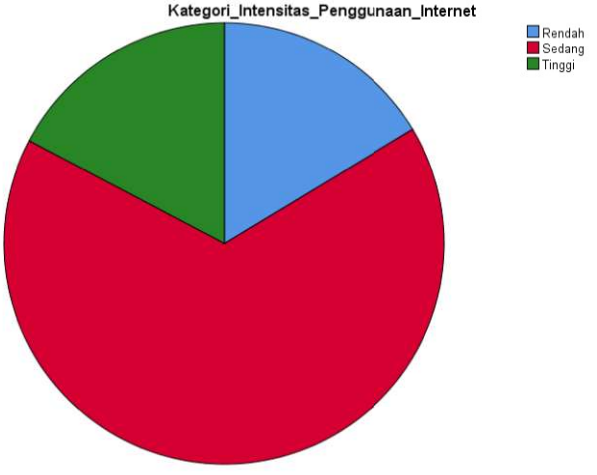
Kategori_Intensitas_Penggunaan_Internet
Rendah
Sedang
Tinggi

Lampiran 18. Kategorisasi Perilaku Menyimpang Seksual

```
GET
  FILE='E:\SKRIPSI !!!!!\SPSS_NEW\Kategori Perilaku.sav'.
DATASET NAME DataSet4 WINDOW=FRONT.
DESCRIPTIVES VARIABLES=Jumlah
  /STATISTICS=MEAN STDDEV MIN MAX.
```

Descriptives

Notes

Output Created		27-JUN-2020 21:13:53
Comments		
Input	Data	E:\SKRIPSI !!!!!\SPSS_NEW\Kategori Perilaku.sav
	Active Dataset	DataSet4
	Filter	<none>
	Weight	<none>
	Split File	<none>
	N of Rows in Working Data File	214
Missing Value Handling	Definition of Missing	User defined missing values are treated as missing.
	Cases Used	All non-missing data are used.
Syntax		DESCRIPTIVES VARIABLES=Jumlah /STATISTICS=MEAN STDDEV MIN MAX.

Resources	Processor Time	00:00:00,03

Elapsed Time	00:00:00,15

[DataSet4] E:\SKRIPSI !!!!!\SPSS_NEW\Kategori Perilaku.sav

Descriptive Statistics

	N	Minimum	Maximum	Mean	Std. Deviation
Jumlah	214	44	132	58.78	19.490
Valid N (listwise)	214				

```
DATASET ACTIVATE DataSet4.
RECODE Jumlah (Lowest thru 39.5=1) (40 thru 77.5=2) (78 thru Highest=3) INTO
   Kategori_Perilaku_Menyimpang_Seksual.
EXECUTE.
FREQUENCIES VARIABLES=Kategori_Perilaku_Menyimpang_Seksual
  /PIECHART FREQ
  /ORDER=ANALYSIS.
```

Frequencies

Notes

Output Created		27-JUN-2020 22:05:45
Comments		
Input		
	Data	E:\SKRIPSI !!!!!\SPSS_NEW\Kategori Perilaku.sav
	Active Dataset	DataSet4
	Filter	<none>
	Weight	<none>

	Split File	<none>
	N of Rows in Working Data File	214
Missing Value Handling	Definition of Missing	User-defined missing values are treated as missing.
	Cases Used	Statistics are based on all cases with valid data.
Syntax		FREQUENCIES VARIABLES=Kategori_Perilaku_Menyimpang_Seksual /PIECHART FREQ /ORDER=ANALYSIS.
Resources	Processor Time	00:00:04,95
	Elapsed Time	00:00:22,91

[DataSet4] E:\SKRIPSI !!!!!\SPSS_NEW\Kategori Perilaku.sav

Statistics

Kategori_Perilaku_Menyimpang_Seksual

N	Valid	214
	Missing	0

Kategori_Perilaku_Menyimpang_Seksual

		Frequency	Percent	Valid Percent	Cumulative Percent
Valid	Jarang	180	84.1	84.1	84.1
	Sering	34	15.9	15.9	100.0
	Total	214	100.0	100.0	

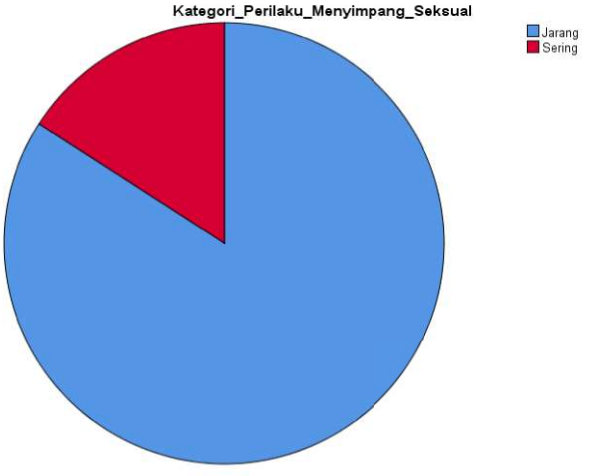


```
DATASET ACTIVATE DataSet1.
SAVE OUTFILE='E:\SKRIPSI !!!!!\SPSS_NEW\Kategori Intensitas.sav'
  /COMPRESSED.
DATASET ACTIVATE DataSet4.
DATASET CLOSE DataSet1.
DATASET ACTIVATE DataSet4.

SAVE OUTFILE='E:\SKRIPSI !!!!!\SPSS_NEW\Kategori Perilaku.sav'
  /COMPRESSED.
```

Lampiran 19 Output Turnitin

HUBUNGAN ANTARA INTENSITAS PENGGUNAAN INTERNET DENGAN KECENDERUNGAN PERILAKU MENYIMPANG SEKSUAL PADA REMAJA DI EKS- LOKALISASI DOLLY KOTA SURABAYA

ORIGINALITY REPORT

%5	%7	%0	%2
SIMILARITY INDEX	INTERNET SOURCES	PUBLICATIONS	STUDENT PAPERS

PRIMARY SOURCES

1	jurnal.usu.ac.id Internet Source	%3
2	repository.unair.ac.id Internet Source	%2

EXCLUDE QUOTES	ON	EXCLUDE MATCHES	< 2%
EXCLUDE BIBLIOGRAPHY	ON		