

SKRIPSI

**ANALISIS PERBANDINGAN KINERJA KEUANGAN BANK
SYARIAH DENGAN BANK KONVENSIONAL YANG
TERDAFTAR DI BURSA EFEK INDONESIA
PERIODE 2014 – 2018**



Oleh :

IntanPramuditaTrisela

NBI : 1211600035

**FAKULTAS EKONOMI DAN BISNIS
UNIVERSITAS 17 AGUSTUS 1945 SURABAYA
2020**

**ANALISIS PERBANDINGAN KINERJA KEUANGAN BANK
SYARIAH DENGAN BANK KONVENSIONAL YANG
TERDAFTAR DI BURSA EFEK INDONESIA
PERIODE 2014 - 2018**

SKRIPSI

**Diajukan untuk memenuhi persyaratan guna mendapatkan Gelar Sarjana
Ekonomi Program Studi Manajemen Fakultas Ekonomi dan Bisnis**

Oleh :Intan Pramudita Trisela

NBI : 1211600035

**FAKULTAS EKONOMI DAN BISNIS
UNIVERSITAS 17 AGUSTUS 1945 SURABAYA**

2020



UNIVERSITAS
17 AGUSTUS 1945
SURABAYA

BADAN PERPUSTAKAAN
JL. SEMOLOWARU 45 SURABAYA
TLP. 031 593 1800 (EX 311)
EMAIL: PERPUS@UNTAG-SBY.AC.ID.

**LEMBAR PERNYATAAN PERSETUJUAN PUBLIKASI
KARYA ILMIAH UNTUK KEPENTINGAN AKADEMIS**

Sebagai sivitas akademik Universitas 17 Agustus 1945 Surabaya, Saya yang bertanda tangan di bawah ini:

Nama : Inan pramudita Triseta
Fakultas : Ekonomi dan Bisnis
Program Studi : Manajemen
Jenis Karya : Tugas Akhir / Skripsi

Demi perkembangan ilmu pengetahuan, saya meyetujui untuk memberikan kepada Badan Perpustakaan Universitas 17 Agustus 1945 Surabaya **Hak Bebas Royalti Noneklusif (Nonexclusive Royalty-Free Right)** atas karya saya yang berjudul:

Analisa Perbandingan Kinerja Keuangan Bank Syariah dengan Bank konvensional yang terdaftar di Bursa Efek Indonesia periode 2014 - 2018

Dengan **Hak Bebas Royalti Noneklusif (Nonexclusive Royalty-Free Right)**, Badan Perpustakaan Universitas 17 Agustus 1945 Surabaya berhak menyimpan, mengalihkan media atau memformatkan, mengolah dalam bentuk pangkalan data (database), merawat, mempublikasikan karya ilmiah saya selama tetap tercantum.

Dibuat di : Universitas 17 Agustus 1945 Surabaya

Pada Tanggal : 14 Juli 2020

Yang Menyatakan



(Inan pramudita T.)

LEMBAR PENGESAHAN PEMBIMBING

Nama Lengkap : Intan Pramudita Trisela

NBI : 1211600035

Fakultas : Ekonomi dan Bisnis

Program Studi : Manajemen

Judul Skripsi :

Analisis Perbandingan Kinerja Keuangan Bank Syariah dengan Bank Konvensional yang terdaftar di Bursa Efek Indonesia Periode 2014-2018

Surabaya, 16 Juni 2020

Mengetahui / Menyetujui




Pembimbing,


Dr. Vili Pristiana, M.Si.

LEMBAR PENGESAHAN UJIAN SKRIPSI

Dipertahankan didepan sidang Dewan Penguji Skripsi Fakultas Ekonomi dan Bisnis Universitas 17 Agustus 1945 Surabaya dan dinyatakan diterima untuk memenuhi syarat guna memperoleh gelar Sarjana Ekonomi pada tanggal 29 Juni 2020

TIM PENGUJI :


- | | | |
|-------------------------------------|-----------|--|
| 1. Drs. Ec. Istiono, MBA | (Ketua) | 
..... |
| 2. Dr. Ulfi Pristiana, M.Si | (Anggota) | 
..... |
| 3. Dra. Ec. Ida Ayu Brahmayanti, MM | (Anggota) | 
..... |

Mengesahkan

Fakultas Ekonomi dan Bisnis Universitas 17 Agustus 1945 Surabaya



Dekan,


Dr. H. Slamet Riyadi, M.Si., Ak., CA.

SURAT PERNYATAAN ANTI PLAGIAT

Saya, yang bertanda tangan dibawah ini :

1. Nama Lengkap : Intan Pramudita Trisela
2. NBI : 1211600035
3. Fakultas : Ekonomi dan Bisnis
4. Program Studi : Manajemen
5. NIK : 3502036904980001
6. Alamat : Dukuh Munung, RT 003/RW 002 Desa Munggu
Kecamatan Munggu, Kabupaten Ponorogo

Dengan ini menyatakan skripsi yang berjudul : Analisis Perbandingan Kinerja Keuangan Bank Syariah dengan Bank Konvensional yang terdaftar di Bursa Efek Indonesia Periode 2014-2018.

Adalah benar-benar hasil rancangan , tulisan dan pemikiran saya sendiri, dan bukan merupakan hasil plagiat atau menyalin atau menyadur dari karya tulis ilmiah orang lain baik berupa Artikel,Skripsi,Tesis maupun Desertasi.

Demikian Surat Pernyataan ini saya buat dengan sebenarnya jika dikemudian hari ternyata terbukti bahwa skripsi yang saya tulis adalah hasil Plagiat maka saya bersedia menerima sanksi apapun atas perbuatan saya dan bertanggungjawab secara mandiri tanpa ada sangkut pautnya dengan Dosen Pembimbing dan Kelembagaan Fak. Ekonomi dan Bisnis Untag Surabaya.

Surabaya, 19, Juli 2020

Yang Membuat



Intan Pramudita Trisela

KATA PENGANTAR

Puji syukur saya ucapkan kepada Tuhan Yang Maha Esa yang telah melimpahkan rahmat dan hidayahnya sehingga saya diberikan kesempatan untuk melanjutkan pendidikan Program Sarjana Ekonomi dan Menyelesaikan Skripsi ini dengan penuh kebanggaan. Saya mengucapkan terima kasih kepada semua pihak yang telah membantu dan membimbing saya dalam memenuhi pendidikan dan menyelesaikan skripsi ini . Ucapan terima kasih yang sebesar-besarnya saya tujukan kepada :

1. Dr. Ulfi Pristiana, M.Si. Selaku Pembimbing dan Kepala Program Studi Manajemen, Universitas 17 Agustus 1945 Surabaya, yang telah banyak memberikan pengarahan,bimbingan,dan tambahan ilmu serta wawasannya. Saya sangat berterima kasih atas waktu yang telah diberikan untuk membimbing, mengoreksi, serta memberikan saran dalam pelaksanaan penelitian dan penulisan skripsi ini. Terima kasih juga saya ucapkan karena telah banyak membantu kelancaran proses perkuliahan saya.
2. Dr. Mulyanto Nugroho, MM., CMA., CPAI. Selaku Rektor Universitas 17 Agustus 1945 Surabaya, yang telah memberikan kesempatan kepada saya untuk menuntut ilmu dan menyelesaikan pendidikan Program Sarjana Ekonomi Manajemen di Fakultas Ekonomi dan Bisnis, Universitas 17 Agustus 1945 Surabaya.
3. Dr. H. Slamet Riyadi, M.Si., Ak., CA. Selaku Dekan Fakultas Ekonomi dan Bisnis, Universitas 17 Agustus 1945 Surabaya, atas kesempatan dan fasilitas serta bimbingan yang telah diberikan kepada saya selama menempuh proses perkuliahan pada pendidikan Program Sarjana Ekonomi Manajemen di Fakultas Ekonomi dan Bisnis, Universitas 17 Agustus 1945 Surabaya.
4. Seluruh Staff dan Karyawan Tata Usaha di Fakultas Ekonomi dan Bisnis Universitas 17 Agustus 1945 Surabaya, yang telah banyak mendukung dan membantu saya dari awal perkuliahan hingga ujian skripsi ini .

5. Kedua Orang Tua saya, Bpk. Sarmun dan Ibu Sutri Ratmini yang telah memberikan izin, do'a dan seluruh tenaga yang terbaik kepada saya untuk dapat menyelesaikan proses perkuliahan di Fakultas Ekonomi dan Bisnis Universitas 17 Agustus 1945 Surabaya.
6. Adik saya Angie dan keponakan saya Tria, Angel, Yuli dan seluruh keluarga besar saya, yang telah memberikan dukungan dan semangat untuk saya.
7. Terima kasih kepada teman-teman kampus, Lailatul, Dita, Nanda, Awwalin, Lina, Novidkk. Yang telah menjadi penyemangat dan tempat berkeluh kesah selama proses perkuliahan hingga proses penyelesaian skripsi ini.
8. Terima kasih kepada rekan-rekan dari Program Studi Manajemen, teman-teman Fakultas Ekonomi dan Bisnis, serta pihak yang tidak dapat saya sebutkan satu persatu di Universitas 17 Agustus 1945 Surabaya yang telah banyak membantu dan memberikan saran selama proses perkuliahan hingga selesai.

Dengan segala kelebihan dan kekurangan yang ada, saya menyadari bahwa masih banyak cacat cela dalam skripsi ini dan saya terbuka menerima saran dan kritik untuk perbaikan. Motto saya adalah “ *You can is the best if you try harder and pray to Allah* ”.

Akhir kata, semoga skripsi ini dapat memberikan manfaat bagi saya dan para pembaca. Terima kasih.

Surabaya, 14 Juli, 2020



Penulis

RINGKASAN

ANALISIS PERBANDINGAN KINERJA KEUANGAN BANK SYARIAH DENGAN BANK KONVENSIONAL YANG TERDAFTAR DI BURSA EFEK INDONESIA PERIODE 2014-2018

Penelitian ini dilatar belakangi oleh adanya tingkat kepercayaan Masyarakat yang lebih memilih menabung di Bank Konvensional BUMN daripada Bank Syariah yang terdapat di wilayah peneliti. Hal ini memberikan rasa keingintahuan peneliti untuk menganalisis kinerja keuangan dari masing-masing bank konvensional dan Syariah . Peneliti mengambil 3 sampel bank konvensional yang diwakili oleh BRI, Mandiri dan BNI dan 3 sampel bank syariah yaitu BRIS, BSM dan BNI.

Fokus permasalahan dalam penelitian ini adalah apakah terdapat perbedaan yang signifikan kinerja keuangan perbankan syariah dengan perbankan konvensional . Adapun tujuan dalam penelitian ini adalah untuk menjawab rumusan masalah yang difokuskan dalam penelitian.

Penelitian ini merupakan penelitian deskriptif kuantitatif dan Komparatif yaitu dengan cara menganalisis data-data laporan keuangan yang kemudian dibandingkan antara bank Syariah dengan bank Konvensional yang terdaftar di BEI dan dicari dari dua kategori bank tersebut rasio mana yang menjadi keunggulan di masing-masing kategori perusahaan perbankan. Data yang digunakan dalam penelitian ini berupa laporan keuangan bank yang bersumber dari website bank itu sendiri dan juga bisa melalui situs resmi Bursa Efek Indonesia.

Setelah data diolah menggunakan SPSS dan dilakukan beberapa analisis yaitu analisis statistic deskriptif yang menunjukkan hasil bahwa dari kelima rasio yang digunakan yaitu NPL/NPF, LDR/FDR, ROA, BOPO dan CAR terdapat perbedaan yang signifikan antara kinerja keuangan bank syariah dengan bank,

konvensional yang dilihat dari nilai maksimum, nilai minimum dan nilai rata-rata dari kelima rasio keuangan tersebut.

Dari hasil uji *independent sample t-test* dan uji F menunjukkan hasil sama yaitu terdapat perbedaan yang signifikan dari 5 rasio yang dianalisis. Dari kelima rasio yang dianalisis bank konvensional memiliki keunggulan di 4 rasio yaitu rasio NPL, ROA, BOPO dan CAR sedangkan untuk bank syariah sendiri memiliki keunggulan di rasio LDR/FDR

SUMMARY

COMPARATIVE ANALYSIS OF THE FINANCIAL PERFORMANCE OF ISLAMIC BANKS WITH CONVENTIONAL BANKS LISTED ON THE INDONESIA STOCK EXCHANGE IN THE 2014-2018 PERIOD

This research is motivated by the level of trust of the people who prefer saving at a conventional state-owned bank rather than a sharia bank in the research area. This gives researchers a sense of curiosity to analyze the financial performance of each conventional and Sharia bank. Researchers took 3 samples of conventional banks represented by BRI, Mandiri and BNI and 3 samples of Islamic banks, namely BRIS, BSM and BNI.

The focus of the problem in this study is whether there are significant differences in the financial performance of Islamic banking with conventional banking. The purpose of this research is to answer the problem formulation that is focused in the research.

This research is a quantitative and comparative descriptive study that is by analyzing financial statement data which is then compared between Sharia banks and Conventional banks listed on the IDX and sought from the two bank categories which ratios are the advantages in each category of banking companies. The data used in this study are in the form of bank financial statements sourced from the bank's own website and also through the official website of the Indonesia Stock Exchange.

After the data is processed using SPSS and performed several analyzes namely descriptive statistical analysis which shows the results of the five ratios used namely NPL / NPF, LDR / FDR, ROA, BOPO and CAR there are significant differences between the financial performance of Islamic banks and conventional

banks seen of the maximum value, minimum value and average value of the five financial ratios.

From the results of the independent sample t-test and the F test showed the same results, there were significant differences from the 5 ratios analyzed. Of the five ratios analyzed by conventional banks, they have an advantage in 4 ratios, namely the ratio of NPL, ROA, BOPO and CAR, while for Islamic banks themselves have an advantage in the LDR / FDR ratio.

ABSTRAK

ANALISIS PERBANDINGAN KINERJA KEUANGAN BANK SYARIAH DENGAN BANK KONVENSIONAL YANG TERDAFTAR DI BURSA EFEK INDONESIA PERIODE 2014-2018

Di Indonesia terdapat dua jenis bank umum yaitu bank yang melakukan usaha secara konvensional dan bank yang melakukan usaha secara syariah. Tujuan penelitian ini adalah untuk membandingkan kinerja keuangan bank konvensional dengan bank syariah periode 2014-2018 yang terdaftar di BEI. Parameter yang digunakan untuk membandingkan kinerja keuangan perbankan adalah dengan menggunakan rasio keuangan yaitu dengan metode analisis REC (*Risk profile, Earnings, Capital*) yang dimana di dalamnya terdapat 5 rasio keuangan yaitu NPL/NPF, LDR/FDR, ROA, BOPO dan CAR .

Populasi dalam penelitian ini adalah 45 bank konvensional dan 6 bank syariah yang terdaftar di BEI. Pengambilan sampel dilakukan dengan *purposive sampling* sehingga sampel yang digunakan yaitu 3 bank syariah yang diwakili oleh Bank Rakyat Indonesia (BRI) Syariah, Bank Negara Indonesia (BNI) Syariah, dan Bank Mandiri Syariah serta 3 bank konvensional yang diwakili oleh Bank Rakyat Indonesia (BRI), Bank Negara Indonesia (BNI), dan Bank Mandiri . Data yang digunakan dalam penelitian ini diperoleh dari laporan keuangan publikasi tahunan oleh masing-masing bank yang diteliti. Teknik analisis data yang digunakan adalah Uji Beda Dua Rata-rata (Independent Sample t-test).

Hasil dari penelitian ini menunjukkan bahwa NPL, LDR, ROA, BOPO dan CAR, terdapat perbedaan yang signifikan antara bank konvensional dengan bank syariah. Kinerja keuangan bank konvensional lebih baik dari segi rasio NPL, ROA, BOPO dan CAR, sedangkan kinerja keuangan bank syariah lebih baik dari segi rasio LDR.

Kata Kunci: Kinerja Keuangan, Bank Konvensional dan Bank Syariah

ABSTRACT

COMPARATIVE ANALYSIS OF THE FINANCIAL PERFORMANCE OF ISLAMIC BANKS WITH CONVENTIONAL BANKS LISTED ON THE INDONESIA STOCK EXCHANGE IN THE 2014-2018 PERIOD

In Indonesia there are two types of commercial banks, namely banks that conduct business conventionally and banks that do business in sharia. The purpose of this study is to compare the financial performance of conventional banks with Islamic banks in the 2014-2018 period listed on the IDX. The parameters used to compare the financial performance of banks are to use financial ratios, namely the REC (Risk profile, Earnings, Capital) analysis method, which contains 5 financial ratios, namely NPL / NPF, LDR / FDR, ROA, BOPO and CAR.

The population in this study were 45 conventional banks and 6 Islamic banks listed on the IDX. Sampling was done by purposive sampling so that the samples used were 3 Islamic banks represented by Bank Rakyat Indonesia (BRI) Syariah, Bank Negara Indonesia (BNI) Syariah, Bank Mandiri Syariah and 3 conventional banks represented by Bank Rakyat Indonesia (BRI), Bank Negara Indonesia (BNI), and Bank Mandiri. The data used in this study were obtained from annual published financial statements by each of the banks studied. The data analysis technique used is the Two Sample Difference Test (Independent Sample t-test).

The results of this study indicate that NPL, LDR, ROA, BOPO and CAR, there are significant differences between conventional banks and Islamic banks. The financial performance of conventional banks is better in terms of NPL, ROA, BOPO and CAR ratios, while the financial performance of Islamic banks is better in terms of LDR ratio.

Keywords: *Financial Performance, Conventional Banks and Islamic Banks.*

DAFTAR ISI

LEMBAR PENGESAHAN PEMBIMBING	i
LEMBAR PENGESAHAN UJIAN SKRIPSI.....	ii
SURAT PERNYATAAN ANTI PLAGIAT	iii
KATA PENGANTAR	iv
RINGKASAN.....	vi
SUMMARY	viii
ABSTRAK	x
ABSTRACT	xi
DAFTAR ISI	xii
DAFTAR GAMBAR	xvii
DAFTAR LAMPIRAN	xviii
BAB I PENDAHULUAN	1
1.1 Latar Belakang	1
1.2 Rumusan masalah	4
1.3 Tujuan penelitian	4
1.4 Manfaat penelitian	4
BAB II KAJIAN PUSTAKA	5
2.1 Landasan teori.....	5

2.1.1 Pengertian bank	5
2.1.2 Bank konvensional.....	10
2.1.3 Bank Syariah	11
2.1.4 Perbedaan Bank Konvensional dengan Bank Syariah	18
2.1.5 Kinerja keuangan	21
2.2 Penelitian Terdahulu	38
2.3 Kerangka Konseptual	41
BAB III METODOLOGI PENELITIAN	44
3.1 Desain Penelitian	44
3.2 Tempat dan Waktu Penelitian.....	44
3.3 Jenis dan Sumber data	45
3.3.1 Jenis Data	45
3.3.2 Sumber Data	45
3.4 Populasi dan Sampel	45
3.5 Teknik Pengumpulan Data	46
3.6 Definisi Variabel dan Definisi Operasional.....	47
3.6.1 Definisi Variabel	47
3.6.2 Definisi Operasional.....	47
3.7 Proses Pengolahan Data	50

3.8 Metode Analisis Data.....	51
3.9 Teknik Analisis Data.....	51
BAB IV HASIL PENELITIAN DAN PEMBAHASAN	54
4.1 Gambaran Umum Obyek Penelitian	54
4.1.1 Bank BRI Syariah.....	54
4.1.2 Bank Syariah Mandiri	56
4.1.3 Bank BNI Syariah	58
4.1.4 BRI.....	60
4.1.5 Bank Mandiri.....	63
4.1.6 Bank Negara Indonesia	65
4.2 Deskripsi Hasil Penelitian	67
4.3 Pengujian Hipotesis	72
4.3.1 Teknik Statistik Deskriptif	72
4.3.2 Uji Beda Dua Rata-Rata	73
4.3.3 Uji F.....	75
4.4 Implikasi Penelitian	76
4.5 Keterbatasan Penelitian	76
BAB V SIMPULAN DAN SARAN.....	77
5.1 Kesimpulan	77

5.2 Saran	78
DAFTAR PUSTAKA	79
LAMPIRAN	82

DAFTAR TABEL

Tabel 2.1. Perbedaan bank Syariah dengan Bank Konvensional	24
Tabel 2.2. Perbandingan Sistem bungadan bagi Hasil	25
Tabel 3.1. Operasional Variabel	59
Tabel 4.1 Kinerja Keuangan Bank Syariah	80
Tabel 4.2 Kinerja Keuangan Bank Konvensional	82
Tabel 4.3 Output Statistik Deskriptif Bank Syariah	84
Tabel 4.4 Output Statistik Deskriptif Bank Konvensional	84
Tabel 4.5 Hasil Uji Group Statistik	85
Tabel 4.6 Hasil Uji Beda Dua Rata-Rata	86
Tabel 4.7 Hasil Uji F	88

DAFTAR GAMBAR

Gambar 2.1.KerangkaKonseptual.....	50
------------------------------------	----

DAFTAR LAMPIRAN

LAMPIRAN 1. Bank yang terdaftar di Bursa Efek Indonesia.....	96
---	-----------