

**LAMPIRAN-LAMPIRAN****Lampiran 1****SURAT PERMOHONAN PENGISIAN KUISIONER**

Kepada Yth.  
Bapak/Ibu/Saudara (i)  
Di tempat

Dengan hormat,

Saya mahasiswa Universitas 17 Agustus 1945 Surabaya Fakultas Ekonomi dan Bisnis Program Studi Manajemen Sumber Daya Manusia.

Nama : Moh. Ardiansyah

NBI : 1211600083

Memohon kesediaan anda sebagai karyawan Dinas Kelautan dan Perikanan Provinsi Jawa Timur untuk berpartisipasi menjawab kuisisioner yang saya ajukan, guna pembuatan/penulisan skripsi sebagai tugas akhir kuliah saya di Universitas 17 Agustus 1945 Surabaya. Kuisisioner ini dimaksudkan untuk mengetahui “Pengaruh Kompensasi, Lingkungan Kerja dan Stres Kerja terhadap kinerja karyawan Dinas Kelautan dan Perikanan Provinsi Jawa Timur”.

Kuisisioner ini digunakan untuk kepentingan ilmiah, sehingga semua jawaban Anda akan kami jaga kerahasiaannya. Agar tidak menimbulkan dampak yang tidak diinginkan maka dalam kuisisioner ini tidak perlu mencantumkan nama. Atas ketersediaan dan kerjasama Anda, saya ucapkan terima kasih.

Peneliti

Moh. Ardiansyah

**Lampiran 2****KUESIONER PENELITIAN****PENGARUH KOMPENSASI, LINGKUNGAN KERJA  
DAN STRES KERJA  
TERHADAP KINERJA KARYAWAN DINAS KELAUTAN DAN  
PERIKANAN PROVINSI JAWA TIMUR**

Petunjuk pengisian kuesioner :

1. Mohon kesediaan Bapak/Ibu/Saudara/i untuk memberikan jawaban dengan tanda checkliect (  $\surd$  ) pada kolom yang tersedia dan dianggap paling sesuai.  
SS = Sangat Setuju  
S = Setuju  
N = Netral  
TS = Tidak Setuju  
STS = Sangat Tidak Setuju
2. Setiap pertanyaan hanya membutuhkan satu jawaban saja.
3. Mohon memberikan jawaban yang sebenarnya karena tidak akan mempengaruhi pekerjaan anda.
4. Setelah mengisi kuesioner mohon Bapak/Ibu/Saudara/i berikan kepada yang menyerahkan kuesioner.
5. Terima kasih atas partisipasi anda.

**Lampiran 3****IDENTITAS RESPONDEN  
(Untuk Karyawan)**

Nama Responden (bebas isi atau tidak) : .....

Usia : .....

Tahun : .....

Jenis Kelamin : ( ) Pria ( ) Wanita

Pendidikan Terakhir : .....

Lama Bekerja : .....

Jabatan : .....

Penghasilan (bebas isi atau tidak) : ± .....

## Lampiran 4

### 1. KOMPENSASI

No	PERNYATAAN	SS	S	N	TS	STS
1	Saya mendapatkan gaji atas pekerjaan saya setiap bulan secara tepat waktu.					
2	Insentif yang diberikan perusahaan sesuai dengan apa yang saya berikan pada perusahaan.					
3	Perusahaan memberikan bonus kepada saya apabila hasil pekerjaan saya mencapai atau melebihi target yang telah ditetapkan.					
4	Saya mendapatkan tunjangan sesuai dengan tanggung jawab yang saya emban.					
5	Perusahaan menyediakan fasilitas-fasilitas (parkir, ruang kerja yang nyaman, musholla, dll) yang memadai.					

### 2. LINGKUNGAN KERJA

#### 1) LINGKUNGAN KERJA FISIK

No	PERNYATAAN	SS	S	N	TS	STS
1	Penerangan di ruang kerja cukup baik dan tidak menyilaukan sehingga mendukung aktivitas pekerjaan saya.					
2	Ruangan yang temperaturnya cukup baik membuat ruang kerja menjadi sejuk sehingga saya bekerja lebih nyaman.					
3	Sirkulasi udara yang cukup baik di ruang kerja membuat rasa segar selama bekerja.					
4	Tingkat kebisingan dalam bekerja mempengaruhi fokus dan mengganggu pekerjaan saya.					
5	Getaran mekanis di ruang kerja dapat mempengaruhi pekerjaan saya.					
6	Bau tidak sedap di ruang kerja dapat					

No	PERNYATAAN	SS	S	N	TS	STS
	mengganggu kenyamanan dalam bekerja.					
7	Penataan warna yang tepat di ruang kerja menimbulkan rasa percaya diri dan semangat dalam bekerja.					
8	Dekorasi di tempat kerja saya enak dipandang, sehingga saya tidak bosan.					
9	Dengan adanya musik di tempat kerja membuat saya menjadi tenang dalam bekerja					
10	Apakah keamanan di tempat kerja sudah bekerja dengan baik, sehingga mendukung kenyamanan dalam bekerja.					

## 2) LINGKUNGAN KERJA NON FISIK

NO	PERNYATAAN	SS	S	N	TS	STS
11	Menjalin hubungan yang baik dengan atasan agar dapat bekerja sama dalam menyelesaikan pekerjaan					
12	Kerjasama antar karyawan terjadi secara aktif dan berjalan dengan baik					
13	Pimpinan memiliki hubungan yang baik dengan semua karyawan tanpa membedakan status kepegawaiannya					

## 3) STRES KERJA

NO	PERNYATAAN	SS	S	N	TS	STS
1	Tuntutan peran yang berikan perusahaan kepada saya membuat saya stress kerja					
2	Tuntutan antar pribadi yang di sebabkan pegawai lain membuat saya stress dalam bekerja					
3	Penempatan struktural pekerjaan saya kurang sesuai dengan minat saya sehingga membuat saya stress dalam bekerja					

<b>4</b>	Pimpinan yang ada dalam perusahaan saya dapat menyebabkan karyawan stress dalam bekerja					
----------	---	--	--	--	--	--

### 3. KINERJA KARYAWAN

NO	PERNYATAAN	SS	S	N	TS	STS
	<b>1. Kualitas</b>					
<b>1</b>	Menurut pendapat Bapak/Ibu karyawan tersebut diatas selalu tepat waktu dalam menyelesaikan pekerjaan					
<b>2</b>	Menurut pendapat Bapak/Ibu karyawan tersebut diatas mampu menyelesaikan setiap pekerjaan yang diberikan kepada saya					
	<b>2. Kuantitas</b>					
<b>3</b>	Menurut pendapat Bapak/Ibu karyawan tersebut diatas dapat dipercaya dalam selama menyelesaikan pekerjaan					
<b>4</b>	Menurut pendapat Bapak/Ibu karyawan tersebut diatas mengerjakan tugas dengan teliti					
<b>5</b>	Menurut pendapat Bapak/Ibu Karyawan tersebut diatas pekerjaan yang saya selesaikan diterima dengan baik					
	<b>3. Kerja Sama</b>					
<b>6</b>	Menurut pendapat Bapak/Ibu karyawan tersebut diatas kerja tim yang dibangun merupakan komitmen bersama dalam mencapai tujuan yang akan dicapai					
<b>7</b>	Menurut pendapat Bapak/Ibu karyawan tersebut diatas dalam menjalankan tugas, kami saling berkontribusi					
	<b>4. Tanggung Jawab</b>					
<b>8</b>	Menurut pendapat Bapak/Ibu karyawan tersebut diatas hasil pekerjaan yang saya lakukan memuaskan					
<b>9</b>	Menurut pendapat Bapak/Ibu karyawan					

	tersebut diatas selalu siap dalam mengambil suatu keputusan					
	<b>5. Inisiatif</b>					
<b>10</b>	Menurut pendapat Bapak/Ibu karyawan tersebut diatas memiliki inisiatif untuk selalu membantu teman dalam menyelesaikan pekerjaan jika dibutuhkan					

**Lampiran 5****Rekapitulasi Tanggapan Responden atas Variabel Kompensasi**

Kompensasi (X1)

<b>Responden</b>	<b>X1.1</b>	<b>X1.2</b>	<b>X1.3</b>	<b>X1.4</b>	<b>X1.5</b>	<b>JUMLAH</b>
1	5	5	5	5	5	25
2	4	3	4	3	5	19
3	3	4	4	4	4	19
4	5	4	5	5	5	24
5	5	5	5	5	5	25
6	5	4	4	3	4	20
7	5	3	3	3	5	19
8	5	4	3	4	4	20
9	5	5	5	5	4	24
10	5	5	5	5	5	25
11	5	4	4	4	4	21
12	5	2	4	4	4	19
13	3	3	4	5	3	18
14	5	2	4	3	4	18
15	5	5	5	5	5	25
16	5	5	5	5	5	25
17	5	5	5	5	5	25
18	5	5	5	5	5	25
19	5	3	3	3	5	19
20	4	4	3	3	5	19
21	5	5	5	5	5	25
22	5	5	5	5	5	25
23	5	3	3	3	5	19
24	4	3	3	4	4	18
25	5	5	5	5	5	25
26	5	4	4	4	4	21
27	4	4	3	3	4	18
28	4	4	4	5	4	21
29	4	4	3	3	4	18
30	4	4	3	4	4	19
31	5	5	5	5	5	25
32	4	4	4	4	4	20
33	4	4	4	4	4	20



<b>Responden</b>	<b>X1.1</b>	<b>X1.2</b>	<b>X1.3</b>	<b>X1.4</b>	<b>X1.5</b>	<b>JUMLAH</b>
34	5	5	5	5	5	25
35	5	5	5	4	5	24
36	5	4	5	5	5	24
37	4	4	4	4	4	20
38	4	4	5	4	4	21
39	5	4	5	4	3	21
40	5	5	5	5	5	25
41	5	5	5	5	5	25
42	5	4	4	4	4	21
43	3	4	4	4	4	19
44	5	5	5	5	5	25
45	5	4	4	3	3	19
46	4	4	4	4	3	19
47	4	4	4	4	4	20
48	5	5	5	4	5	24
49	5	5	5	5	5	25
50	5	5	4	5	4	23
51	5	4	4	5	5	23
52	5	5	5	5	4	24
53	4	4	5	5	5	23
54	5	4	5	5	5	24
55	5	5	5	5	5	25
56	5	5	5	5	5	25
57	5	5	5	5	4	24
58	5	5	5	5	5	25
59	5	5	5	5	5	25
60	5	5	5	5	5	25
61	5	5	5	5	5	25
62	5	5	5	5	4	24
63	4	4	5	4	4	21
64	5	5	4	5	4	23

## Lampiran 6

### Rekapitulasi Tanggapan Responden atas Variabel Lingkungan Kerja

Lingkungan Kerja (X2)

Responden	X2.1	X2.2	X2.3	X2.4	X2.5	X2.6	X2.7	X2.8	X2.9	X2.10	X2.11	X2.12	X2.13	JUMLAH
1	5	5	5	5	5	5	5	5	5	5	5	5	5	65
2	4	5	4	5	5	5	5	5	5	5	5	5	4	62
3	5	4	4	5	5	5	5	4	5	5	5	5	5	62
4	5	5	5	5	5	5	5	5	5	4	5	5	5	64
5	5	5	5	5	5	5	5	5	5	5	5	5	5	65
6	5	4	5	5	5	5	5	5	5	5	5	5	4	63
7	4	4	5	5	5	5	4	5	4	5	5	5	5	61
8	4	5	5	5	5	5	4	5	5	5	5	5	5	63
9	4	5	5	5	5	5	5	5	5	5	5	5	5	64
10	5	5	5	5	5	5	5	5	5	5	5	5	5	65
11	5	5	5	5	5	5	5	4	5	5	4	5	5	63
12	4	5	5	5	5	4	5	5	5	5	5	5	5	63
13	4	5	5	5	5	5	4	5	5	5	5	4	5	62
14	4	4	5	4	5	5	5	5	5	5	5	5	5	62
15	5	5	5	5	5	5	5	5	5	5	5	5	5	65
16	5	5	5	5	5	5	5	5	5	5	5	5	5	65
17	5	5	5	5	5	5	5	5	5	5	5	5	5	65
18	5	5	5	5	5	5	5	5	5	5	5	5	5	65
19	5	5	4	5	4	5	5	5	5	5	5	5	5	63

Responden	X2.1	X2.2	X2.3	X2.4	X2.5	X2.6	X2.7	X2.8	X2.9	X2.10	X2.11	X2.12	X2.13	JUMLAH
20	5	5	4	5	5	4	5	5	5	5	5	5	5	63
21	5	5	5	5	5	5	5	5	5	5	5	5	5	65
22	5	5	5	5	5	5	5	5	5	5	5	5	5	65
23	5	4	5	5	4	5	5	5	5	5	5	5	5	63
24	5	4	5	5	5	5	5	5	5	5	5	5	5	64
25	5	5	5	5	5	5	5	5	5	5	5	5	5	65
26	5	5	5	4	5	5	5	5	4	5	5	5	5	63
27	5	5	5	5	5	4	5	4	5	5	5	5	5	63
28	5	5	5	5	5	5	5	5	4	5	5	5	4	63
29	5	5	5	5	5	5	5	4	5	4	4	5	5	62
30	4	5	4	5	5	5	4	5	5	5	5	5	5	62
31	5	5	5	5	5	5	5	5	5	5	5	5	5	65
32	5	5	4	5	5	5	4	5	5	5	5	5	5	63
33	4	5	5	4	5	5	5	5	5	5	5	5	5	63
34	5	4	5	5	5	5	5	5	5	5	5	4	3	61
35	5	5	5	5	5	5	5	5	5	5	5	5	5	65
36	5	5	5	5	5	5	5	5	5	5	5	5	5	65
37	5	5	5	5	5	4	4	5	4	5	5	5	5	62
38	5	5	5	4	5	4	5	5	5	5	5	5	5	63
39	5	4	5	5	5	5	5	5	5	5	5	5	4	63
40	5	5	5	5	5	5	5	5	5	5	5	5	5	65
41	5	5	5	5	5	5	5	5	5	5	5	5	5	65
42	5	5	5	4	5	5	5	5	5	5	4	5	5	63

Responden	X2.1	X2.2	X2.3	X2.4	X2.5	X2.6	X2.7	X2.8	X2.9	X2.10	X2.11	X2.12	X2.13	JUMLAH
43	4	5	5	4	5	5	5	5	5	5	5	5	5	63
44	5	5	5	5	5	5	5	5	5	5	5	5	5	65
45	3	4	5	5	5	5	4	5	5	5	5	5	5	61
46	5	5	5	4	4	4	5	5	5	5	5	5	5	62
47	5	5	4	4	5	4	4	5	5	5	5	5	5	61
48	5	5	4	5	5	5	5	5	5	5	5	5	5	64
49	5	5	5	5	5	5	5	5	5	5	5	5	5	65
50	5	5	4	5	5	5	5	5	5	5	5	5	4	63
51	4	5	5	5	4	5	5	5	5	5	5	5	5	63
52	5	5	5	5	5	5	4	5	5	5	5	5	5	64
53	5	5	5	5	4	5	5	5	4	5	5	5	5	63
54	4	5	5	5	5	5	5	5	5	5	5	5	5	64
55	5	5	5	5	5	5	5	5	5	5	5	5	5	65
56	5	5	5	5	5	5	5	5	5	5	5	5	5	65
57	5	5	5	5	5	5	4	5	5	5	5	5	5	64
58	5	5	5	5	5	5	5	5	5	5	5	5	5	65
59	5	5	5	5	5	5	5	5	5	5	5	5	5	65
60	5	5	5	5	5	5	5	5	5	5	5	5	5	65
61	5	5	5	5	5	5	5	5	5	5	5	5	5	65
62	5	5	5	5	5	5	5	5	5	5	5	5	5	65
63	4	5	5	5	5	5	5	5	5	5	5	5	4	63
64	4	5	5	5	5	5	5	5	5	5	5	5	5	64

**Lampiran 7****Rekapitulasi Tanggapan Responden atas Variabel Stres Kerja**

Stres Kerja (X3)

<b>Responden</b>	<b>X3.1</b>	<b>X3.2</b>	<b>X3.3</b>	<b>X3.4</b>	<b>JUMLAH</b>
1	5	5	3	3	16
2	4	4	4	4	16
3	4	4	4	4	16
4	5	5	5	4	19
5	3	3	3	3	12
6	4	4	5	5	18
7	4	4	4	4	16
8	4	5	4	4	17
9	4	5	5	5	19
10	5	5	5	5	20
11	4	5	4	4	17
12	5	4	4	4	17
13	4	4	4	4	16
14	4	4	4	4	16
15	4	5	5	5	19
16	4	5	5	5	19
17	5	5	5	5	20
18	5	5	4	3	17
19	5	4	4	4	17
20	4	4	5	4	17
21	5	5	4	3	17
22	5	5	5	5	20
23	5	4	4	4	17
24	4	5	5	4	18
25	4	5	5	5	19
26	4	5	4	4	17
27	4	4	5	4	17
28	4	4	4	5	17
29	4	4	4	4	16
30	5	4	3	4	16
31	5	5	5	5	20
32	4	5	4	4	17
33	4	4	4	5	17

<b>Responden</b>	<b>X3.1</b>	<b>X3.2</b>	<b>X3.3</b>	<b>X3.4</b>	<b>JUMLAH</b>
34	4	4	4	4	16
35	5	5	3	5	18
36	5	5	5	5	20
37	4	4	5	4	17
38	4	4	4	5	17
39	4	4	4	5	17
40	5	5	4	4	18
41	5	5	5	5	20
42	4	4	4	5	17
43	4	5	4	4	17
44	5	4	3	5	17
45	3	5	4	4	16
46	4	4	5	4	17
47	4	4	4	4	16
48	4	5	5	5	19
49	5	5	5	4	19
50	3	5	5	5	18
51	5	4	4	4	17
52	5	5	4	5	19
53	5	5	4	4	18
54	4	5	5	5	19
55	3	3	3	3	12
56	4	5	3	5	17
57	4	5	5	5	19
58	5	4	3	4	16
59	5	4	5	4	18
60	5	3	4	5	17
61	4	5	5	5	19
62	5	4	4	5	18
63	4	4	4	4	16
64	4	4	4	5	17

**Lampiran 8****Rekapitulasi Tanggapan Responden atas Variabel Kinerja Karyawan**

Kinerja Karyawan (Y)

<b>Responden</b>	<b>Y1</b>	<b>Y2</b>	<b>Y3</b>	<b>Y4</b>	<b>Y5</b>	<b>Y6</b>	<b>Y7</b>	<b>Y8</b>	<b>Y9</b>	<b>Y10</b>	<b>JUMLAH</b>
1	5	5	5	5	5	5	5	5	5	5	50
2	4	5	5	5	4	5	5	5	4	4	46
3	4	4	5	5	5	5	4	5	4	5	46
4	5	5	5	5	5	5	5	5	5	4	49
5	5	5	5	5	4	5	5	5	5	5	49
6	5	4	5	5	5	5	5	5	4	4	47
7	4	4	5	5	5	5	4	5	4	4	45
8	5	5	5	4	4	5	5	5	5	4	47
9	5	5	5	4	5	5	5	5	5	5	49
10	5	5	5	5	5	5	5	5	5	5	50
11	4	4	5	5	5	5	5	5	5	4	47
12	4	5	5	4	4	5	5	5	4	4	45
13	5	5	5	4	4	5	4	5	4	5	46
14	5	3	5	5	5	5	4	5	4	5	46
15	5	5	5	5	5	5	5	5	5	5	50
16	5	5	5	5	5	5	5	5	5	5	50
17	5	5	5	5	5	5	5	5	5	5	50
18	5	5	5	5	5	5	5	5	5	5	50
19	5	5	5	5	5	5	4	5	4	4	47
20	4	4	5	5	5	5	5	5	5	4	47
21	5	5	5	5	5	5	5	5	5	5	50
22	5	5	5	5	5	5	5	5	5	5	50
23	4	4	5	5	5	5	5	5	5	4	47
24	4	5	5	5	5	4	5	5	5	5	48
25	5	5	5	5	4	5	5	5	5	5	49
26	4	5	4	5	5	5	5	5	5	4	47
27	4	4	5	5	5	5	5	5	5	4	47
28	4	4	5	4	5	5	5	5	5	5	47
29	4	4	5	5	5	5	4	5	5	4	46
30	4	4	5	5	5	5	4	5	4	5	46
31	5	5	5	5	5	5	5	5	5	5	50
32	4	5	5	4	5	4	5	5	5	5	47
33	5	5	5	4	4	4	5	5	5	5	47

<b>Responden</b>	<b>Y1</b>	<b>Y2</b>	<b>Y3</b>	<b>Y4</b>	<b>Y5</b>	<b>Y6</b>	<b>Y7</b>	<b>Y8</b>	<b>Y9</b>	<b>Y10</b>	<b>JUMLAH</b>
34	4	4	5	5	5	5	4	5	4	5	46
35	5	5	5	5	5	5	5	5	5	5	50
36	5	5	5	5	5	5	5	5	5	5	50
37	4	5	5	5	5	5	5	5	4	4	47
38	5	5	5	5	4	5	5	4	4	5	47
39	5	4	5	5	5	5	4	4	5	5	47
40	5	5	5	5	5	5	5	5	5	5	50
41	5	5	5	5	5	5	5	5	5	5	50
42	5	4	5	5	5	5	4	4	5	5	47
43	4	3	5	5	5	5	5	5	5	5	47
44	5	5	5	5	5	5	5	5	5	5	50
45	5	4	4	4	5	5	5	4	5	5	46
46	4	4	5	5	5	5	5	5	5	4	47
47	5	4	5	5	5	5	4	5	4	4	46
48	5	5	5	5	5	5	5	5	4	5	49
49	5	5	5	5	5	5	5	5	5	5	50
50	5	5	5	5	4	4	5	5	5	5	48
51	5	5	5	4	4	5	5	5	5	5	48
52	5	5	4	5	5	5	5	5	5	5	49
53	5	5	4	5	4	5	5	5	5	5	48
54	5	5	4	5	5	5	5	5	5	5	49
55	5	5	5	5	5	5	5	5	5	5	50
56	5	5	5	5	5	5	5	5	5	5	50
57	5	5	5	5	4	5	5	5	5	5	49
58	5	5	5	5	5	5	5	5	5	5	50
59	5	5	5	5	5	5	5	5	5	5	50
60	5	5	5	5	5	5	5	5	5	5	50
61	5	5	5	5	5	5	5	5	5	5	50
62	5	5	5	5	5	5	5	5	5	5	50
63	5	5	4	4	5	5	5	4	5	5	47
64	5	5	5	4	5	5	5	5	5	5	49



**Lampiran 9****Hasil Analisis Deskriptif Responden****Deskripsi Jenis Kelamin Reponden**

Jenis Kelamin	Frekuensi	Presentase
Laki-Laki	33	51,0 %
Perempuan	31	49,0 %
TOTAL	64	100 %

**Deskripsi Usia Responden**

Usia	Frekuensi	Prosentase (%)
20 – 30 th	14	22 %
30 – 40 th	16	25 %
40 – 50 th	19	30 %
50 – 60 th	15	23 %
TOTAL	64	100 %

**Deskripsi Pendidikan Terakhir Responden**

Pendidikan Terakhir	Jumlah	Presentase (%)
SD	1	2 %
SMA	2	3 %
SLTA	13	21 %
SLTP	4	6 %
D3	1	2 %
S-1	39	60 %
S-2	4	6 %
TOTAL	64	100 %

**Deskripsi Masa Kerja Responden**

Masa Kerja (Tahun)	Jumlah Responden	Presentase (%)
1-5	19	29%
5-10	6	10%
10-15	12	19%
15-20	27	42%
Jumlah	64	100%

**Lampiran 10****Hasil Analisis Deskriptif Variabel****Analisis Deskriptif Variabel Kompensasi**

No	Pernyataan	Descriptive Statistics		Ket
		Mean	Std. Dev	
1.	Saya mendapatkan gaji atas pekerjaan saya setiap bulan secara tepat waktu.	4.33	0.668	Sangat Tinggi
2.	Insentif yang diberikan perusahaan sesuai dengan apa yang saya berikan pada perusahaan.	3.77	0.660	Tinggi
3.	Perusahaan memberikan bonus kepada saya apabila hasil pekerjaan saya mencapai atau melebihi target yang telah ditetapkan.	3.59	0.750	Tinggi
4.	Saya mendapatkan tunjangan sesuai dengan tanggung jawab yang saya emban.	3.77	0.636	Tinggi
5.	Perusahaan menyediakan fasilitas-fasilitas (parkir, ruang kerja yang nyaman, musholla, dll) yang memadai.	4.28	0.603	Sangat Tinggi
<b>Nilai Mean Keseluruhan Variabel Kompensasi</b>		3.95	-	Tinggi

**Analisis Deskriptif Variabel Lingkungan Kerja**

No	Pernyataan	Descriptive Statistics		Ket
		Mean	Std. Dev	
<b>Lingkungan Kerja Fisik</b>				
1.	Penerangan di ruang kerja cukup baik dan tidak menyilaukan sehingga mendukung aktivitas pekerjaan saya.	3.98	0.701	Setuju
2.	Ruangan yang temperaturnya cukup baik membuat ruang kerja menjadi sejuk sehingga saya bekerja lebih nyaman.	4.25	0.563	Sangat Setuju
3.	Sirkulasi udara yang cukup baik di ruang kerja membuat rasa segar selama bekerja.	4.16	0.672	Setuju

No	Pernyataan	Descriptive Statistics		Ket
		Mean	Std. Dev	
4.	Tingkat kebisingan dalam bekerja mempengaruhi fokus dan mengganggu pekerjaan saya.	3.78	0.654	Setuju
5.	Getaran mekanis di ruang kerja dapat mempengaruhi pekerjaan saya.	3.66	0.648	Setuju
6.	Bau tidak sedap di ruang kerja dapat mengganggu kenyamanan dalam bekerja.	4.03	0.435	Setuju
7.	Penataan warna yang tepat di ruang kerja menimbulkan rasa percaya diri dan semangat dalam bekerja.	3.89	0.538	Setuju
8.	Dekorasi di tempat kerja saya enak dipandang, sehingga saya tidak bosan.	3.94	0.639	Setuju
9.	Dengan adanya musik di tempat kerja membuat saya menjadi tenang dalam bekerja	3.92	0.543	Setuju
10.	Apakah keamanan di tempat kerja sudah bekerja dengan baik, sehingga mendukung kenyamanan dalam bekerja.	4.06	0.432	Setuju
<b>Lingkungan Kerja Non Fisik</b>				
11.	Menjalin hubungan yang baik dengan atasan agar dapat bekerja sama dalam menyelesaikan pekerjaan	4.27	0.648	Sangat Setuju
12.	Kerjasama antar karyawan terjadi secara aktif dan berjalan dengan baik	4.30	0.494	Sangat Setuju
13.	Pimpinan memiliki hubungan yang baik dengan semua karyawan tanpa membedakan status kepegawaiannya	4.33	0.565	Sangat Setuju
<b>Nilai mean keseluruhan variabel lingkungan kerja</b>		4.04	-	Setuju

### Analisis Deskriptif Variabel Stres Kerja

No	Pernyataan	Descriptive Statistics		Ket
		Mean	Std. Dev	
1.	Tuntutan peran yang berikan perusahaan kepada saya membuat saya stress kerja	3.05	0.722	Netral
2.	Tuntutan antar pribadi yang di sebabkan pegawai lain membuat saya stress dalam bekerja	3.17	0.703	Netral
3.	Penempatan struktural pekerjaan saya susuai dengan minat saya sehingga terhindar dari stress kerja	3.09	0.684	Netral
4	Pimpinan yang ada dalam perusahaan saya dapat menyebabkan karyawan stress dalam bekerja	2.95	0.765	Netral
<b>Nilai Mean Keseluruhan Variabel Stres Kerja</b>		3.06	-	Netral

### Analisis Deskriptif Variabel Kinerja Karyawan

No	Pernyataan	Descriptive Statistics		Ket
		Mean	Std. Dev	
<b>1. Kualitas</b>				
1.	Menurut Bapak/Ibu karyawan tersebut diatas selalu tepat waktu dalam menyelesaikan pekerjaan.	4.56	0.560	Sangat Setuju
2.	Menurut Bapak/Ibu karyawan tersebut diatas mampu menyelesaikan setiap pekerjaan yang di berikan.	4.45	0.733	Sangat Setuju
<b>2. Kuntatitas</b>				
3.	Menurut Bapak/Ibu karyawan tersebut diatas dapat dipercaya dalam selama menyelesaikan pekerjaan.	4.41	0.791	Sangat Setuju
4.	Menurut Bapak/Ibu karyawan tersebut diatas mengerjakan tugas dengan telilti.	4.59	0.495	Sangat Setuju
5	Menurut Bapak/Ibu karyawan	4.61	0.492	Sangat Setuju

No	Pernyataan	Descriptive Statistics		Ket
		Mean	Std. Dev	
	tersebut diatas pekerjaan yang di selesaikan dapat diterima dengan baik.			
<b>3. Kerja Sama</b>				
6	Menurut Bapak/Ibu karyawan tersebut diatas kerja tim yang dibangun merupakan komitmen bersama dalam mencapai tujuan yang akan dicapai.	4.38	0.864	Sangat Setuju
7	Menurut Bapak/Ibu karyawan tersebut diatas dalam mengerjakan tugas, saling berkontribusi.	4.61	0.492	Sangat Setuju
<b>4. Tanggung Jawab</b>				
8	Menurut Bapak/Ibu karyawan tersebut diatas hasil pekerjaan yang dilakukan memuaskan.	4.34	0.840	Sangat Setuju
9	Menurut Bapak/Ibu karyawan tersebut diatas selalu siap dalam mengambil keputusan.	4.52	0.666	Sangat Setuju
<b>5. Inisiatif</b>				
10	Menurut Bapak/Ibu karyawan tersebut diatas memiliki inisiatif untuk selalu membantu teman dalam Pekerjaan.	4.67	0.473	Sangat Setuju
<b>Nilai Mean Keseluruhan Variabel Kinerja Karyawan</b>		4.51	-	Sangat Setuju

## Lampiran 11

## Hasil Uji Validitas

Variabel	Pernyataan	$r_{hitung}$	$r_{tabel}$	Pengujian	Kesimpulan
<b>Kompensasi (X1)</b>	X1.1	0.549	0.2461	$r_{hitung} > r_{tabel}$	Valid
	X1.2	0.721	0.2461	$r_{hitung} > r_{tabel}$	Valid
	X1.3	0.673	0.2461	$r_{hitung} > r_{tabel}$	Valid
	X1.4	0.816	0.2461	$r_{hitung} > r_{tabel}$	Valid
	X1.5	0.610	0.2461	$r_{hitung} > r_{tabel}$	Valid
<b>Linkungan Kerja (X2)</b>	X2.1	0.575	0.2461	$r_{hitung} > r_{tabel}$	Valid
	X2.2	0.634	0.2461	$r_{hitung} > r_{tabel}$	Valid
	X2.3	0.676	0.2461	$r_{hitung} > r_{tabel}$	Valid
	X2.4	0.591	0.2461	$r_{hitung} > r_{tabel}$	Valid
	X2.5	0.599	0.2461	$r_{hitung} > r_{tabel}$	Valid
	X2.6	0.380	0.2461	$r_{hitung} > r_{tabel}$	Valid
	X2.7	0.458	0.2461	$r_{hitung} > r_{tabel}$	Valid
	X2.8	0.612	0.2461	$r_{hitung} > r_{tabel}$	Valid
	X2.9	0.453	0.2461	$r_{hitung} > r_{tabel}$	Valid
	X2.10	0.697	0.2461	$r_{hitung} > r_{tabel}$	Valid
	X2.11	0.554	0.2461	$r_{hitung} > r_{tabel}$	Valid
	X2.12	0.659	0.2461	$r_{hitung} > r_{tabel}$	Valid
	X2.13	0.549	0.2461	$r_{hitung} > r_{tabel}$	Valid
<b>Stres Kerja (X3)</b>	X3.1	0.802	0.2461	$r_{hitung} > r_{tabel}$	Valid
	X3.2	0.897	0.2461	$r_{hitung} > r_{tabel}$	Valid
	X3.3	0.821	0.2461	$r_{hitung} > r_{tabel}$	Valid
	X3.4	0.881	0.2461	$r_{hitung} > r_{tabel}$	Valid
<b>Kinerja Karyawan (Y)</b>	Y.1	0.874	0.2461	$r_{hitung} > r_{tabel}$	Valid
	Y.2	0.889	0.2461	$r_{hitung} > r_{tabel}$	Valid
	Y.3	0.887	0.2461	$r_{hitung} > r_{tabel}$	Valid
	Y.4	0.865	0.2461	$r_{hitung} > r_{tabel}$	Valid
	Y.5	0.875	0.2461	$r_{hitung} > r_{tabel}$	Valid
	Y.6	0.931	0.2461	$r_{hitung} > r_{tabel}$	Valid
	Y.7	0.909	0.2461	$r_{hitung} > r_{tabel}$	Valid
	Y.8	0.946	0.2461	$r_{hitung} > r_{tabel}$	Valid
	Y.9	0.872	0.2461	$r_{hitung} > r_{tabel}$	Valid
	Y.10	0.941	0.2461	$r_{hitung} > r_{tabel}$	Valid

**Lampiran 12****Hasil Uji Reliabelitas**

<b>Variabel</b>	<b><math>\alpha</math> Cronbach</b>	<b><math>\alpha</math> Kritis</b>	<b>Keterangan</b>
Kompensasi (X1)	0.696	0.60	Reliabel
Lingkungan Kerja (X2)	0.823	0.60	Reliabel
Stres Kerja (X3)	0.872	0.60	Reliabel
Kinerja Karyawan (Y)	0.967	0.60	Reliabel

## Lampiran 13

### Pengujian

#### 1. Uji Asumsi Klasik

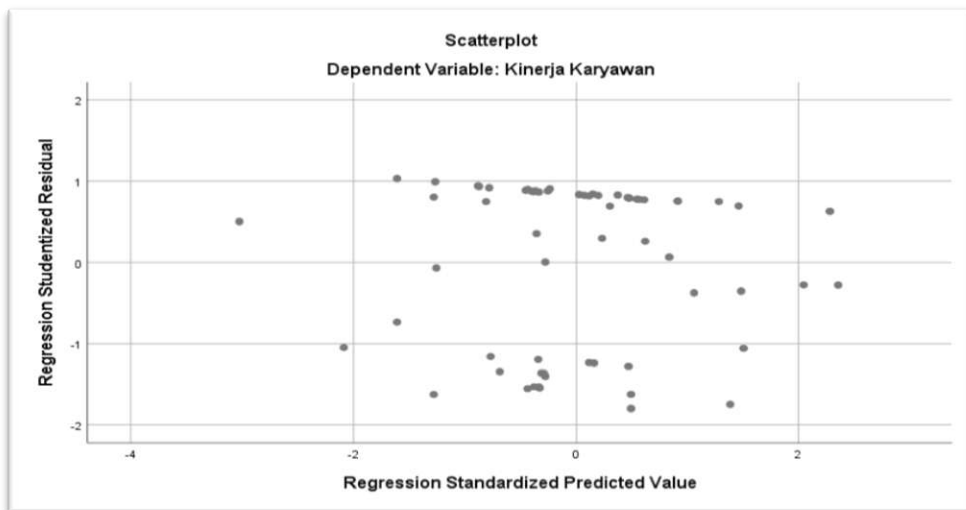
##### a. Uji Multikolinearitas

#### Coefficients<sup>a</sup>

Model		Unstandardized Coefficients		Standardized Coefficients	t	Sig.	Collinearity Statistics	
		B	Std. Error	Beta			Tolerance	VIF
1	(Constant)	9.878	3.802		2.598	0.012		
	Kompensaasi	0.221	0.033	0.360	4.039	0.000	0.956	1.046
	Lingkungan Kerja	0.836	0.039	0.656	3.566	0.001	1.000	1.000
	Stres Kerja	-0.005	0.022	-0.008	-0.239	0.812	0.957	1.045

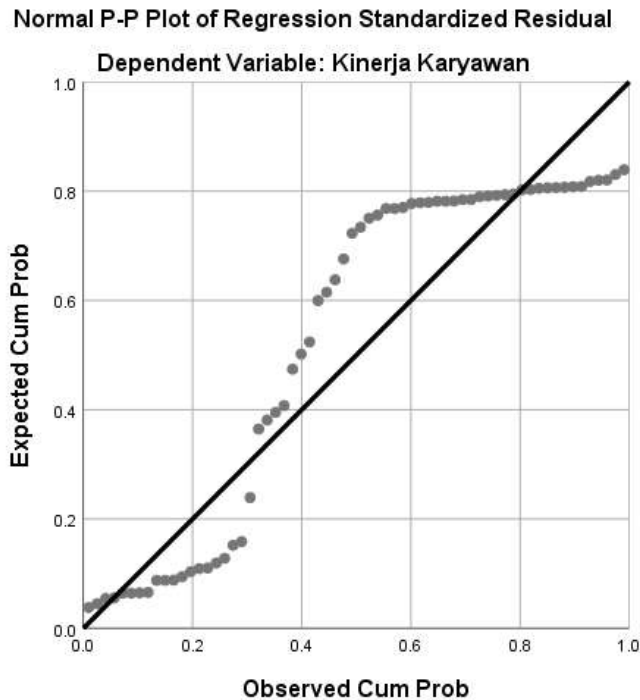
a. Dependent Variable: Kinerja Karyawan

##### b. Uji Heterokedastisitas





c. Uji Normalitas



2. Analisis Regresi Linier Berganda

Coefficients<sup>a</sup>

Model		Unstandardized Coefficients		Standardized Coefficients	t	Sig.
		B	Std. Error	Beta		
1	(Constant)	9.878	3.802		2.598	0.012
	Kompensaasi	0.221	0.033	0.360	4.039	0.000
	Lingkungan Kerja	0.836	0.039	0.656	3.566	0.001
	Stres Kerja	-0.005	-0.022	0.008	-0.239	0.812

a. Dependent Variable: Kinerja Karyawan

### 3. Uji t (Parsial)

**Coefficients<sup>a</sup>**

Model		Unstandardized Coefficients		Standardized Coefficients	T	Sig.
		B	Std. Error	Beta		
1	(Constant)	9.878	3.802		2.598	0.012
	Kompensasi	0.221	0.033	0.360	4.039	0.000
	Lingkungan Kerja	0.836	0.039	0.656	3.566	0.001
	Stres Kerja	-0.005	0.022	-0.008	-0.239	0.812

a. Dependent Variable: Kinerja Karyawan

### 4. Uji F (Simultan)

**ANOVA<sup>a</sup>**

Model		Sum of Squares	df	Mean Square	F	Sig.
1	Regression	157.024	3	52.341	311.402	.000 <sup>b</sup>
	Residual	10.085	60	.168		
	Total	167.109	63			

a. Dependent Variable: Kinerja Karyawan

b. Predictors: (Constant), Stres Kerja, Lingkungan Kerja, Kompensasi

### 5. Analisis Koefisien Determinasi (R<sup>2</sup>)


**Model Summary**

Model	R	R Square	Adjusted R Square	Std. Error of the Estimate
1	.969 <sup>a</sup>	.940	.937	.40998


a. Predictors: (Constant), Stres Kerja, Lingkungan Kerja, Kompensasi

Lampiran 14

Kartu Bimbingan Skripsi



**UNIVERSITAS 17 AGUSTUS 1945 (UNTAG) SURABAYA**  
**FAKULTAS EKONOMI DAN BISNIS**  
Kampus: Jl. Semolowaru 45 Surabaya 60118, Telp (031) 5925289, 081216781170 E-mail: feb@untag-sby.ac.id




**06 MARET 2020**

**KARTU BIMBINGAN SKRIPSI**


**SEMESTER**  
**Gasat / Genap**  
**2019 / 2020**

**Nama Mahasiswa / NBI** : Moh. Ardiansyah / 1211600083  
**Nama Pembimbing** : Drs. Kridho. H. S. M.  
**Judul Skripsi** : PENGARUH KOMPETITASI LINEKUNGAN KERJA DAN GRES KERJA TERHADAP KINERJA KARYAWAN PADA DIPTAS KELAUTAN DAN PERIKANAN PROV. JATIM

Mulai Program Skripsi : Semester ..... Thn. Ak. .... Selesai Bimbingan Tanggal.....

No.	HARI / TANGGAL	KONSENTRASI		PARAF
		BAB / HAL	KETERANGAN REVISI	
1	11/3/2020	proposal	Revisi	
2	16/3/2020	proposal	Acc	
3	18/3/2020	BAB I	Revisi	
4	24/3/2020	BAB I	Acc	
5	29/3/2020	BAB II	Revisi	
6	3/4/2020	BAB II	Acc	
7	6/4/2020	BAB III	revisi	
8	13/4/2020	BAB III	Acc	
9	12/6/2020	BAB IV	Revisi	
10	15/6/2020	BAB IV	Acc	
11	19/6/2020	BAB V	Revisi	
12	24/6/2020	BAB V	Acc	

Perpanjangan I \_\_\_\_\_  
 Semester : \_\_\_\_\_  
 Th. Ak. : \_\_\_\_\_  
 Paraf Kajur : \_\_\_\_\_

Surabaya, 27 Juni 2020  
  
 ( Nama dan tanda tangan Pembimbing )

## Lampiran 15

## Surat Perihal Perusahaan



**PEMERINTAH PROVINSI JAWA TIMUR  
DINAS KELAUTAN DAN PERIKANAN**

Jl. Jend. A. Yani No. 152-B Telp. 8291927, 8281672, 8296564, 8288112, 8292326  
Fax. 8288148, Tromol Pos 12/SBWO Wonocolo, e-mail : [diskanla@jatimprov.go.id](mailto:diskanla@jatimprov.go.id)  
**SURABAYA 60235**

Surabaya, 18 Mei 2020

Nomor : 800/ 3363 /120.1/2020  
Sifat : Biasa  
Lampiran : 1 (satu) Eks  
Perihal : Permohonan Ijin Penelitian

Kepada  
Yth. Sdr. Dekan Fakultas Ekonomi dan  
Bisnis Universitas 17 Agustus  
1945 Surabaya  
di -

**SURABAYA**

Sehubungan dengan surat Saudara Nomor : 852/K/FEB/V/2020 tanggal 11 Mei 2020 perihal permohonan ijin untuk mengadakan penelitian skripsi mahasiswa UNTAG, dengan ini diberitahukan bahwa :

1. Pada prinsipnya Dinas Kelautan dan Perikanan Provinsi Jawa Timur tidak keberatan dan mengizinkan mahasiswa a.n :
  - Jenita Mandasari, N.P.M 1211600183
  - Ahmad Sucipto, N.P.M 1211600029
  - Helga Islamey Isbadarsyah, N.P.M 1211600254
  - Moh. Ardiansyah, N.P.M 1211600083
  - Niken Kusuma Ningrum, N.P. M 1211600082
  - Maliqul Quddus, N.P.M 1211600028
 untuk melakukan kegiatan penelitian skripsi di Dinas Kelautan dan Perikanan Provinsi Jawa Timur;
2. Kegiatan penelitian dilaksanakan pada tanggal 18 Mei 2020 s/d 30 Juni 2020;
3. Dalam upaya pencegahan COVID-19, maka penelitian dilakukan secara bergantian dengan jadwal sebagaimana terlampir;
4. Selama melaksanakan penelitian wajib mentaati segala ketentuan atau peraturan yang berlaku.

Demikian disampaikan untuk menjadi maklum.

a.n KEPALA DINAS KELAUTAN DAN PERIKANAN  
PROVINSI JAWA TIMUR

Sekretaris



**EVY AFIANASARI, ST. MMA**  
Pembina Tk I  
NIP. 19760114 200003 2 004