

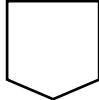

DAFTAR TABEL


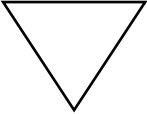
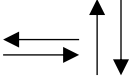


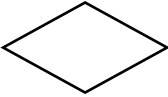


Tabel 1.1 Laporan Keuangan Sederhana Warung LA Banyubang Tahun 2019

LAPORAN KEUANGAN SEDERHANA
WARLA BANYUBANG
TAHUN 2019

Bulan	DEBET	KREDIT	SALDO
Januari	Rp 144,000,000		Rp 144,000,000
Mei		Rp 75,000,000	Rp 69,000,000
Juli	Rp 4,530,956	Rp 3,731,456	Rp 69,799,500
Agustus	Rp 805,072	Rp 479,572	Rp 70,125,000
September	Rp 3,544,198	Rp 2,516,498	Rp 71,152,700
Oktober	Rp 3,527,173	Rp 3,612,715	Rp 71,067,158
November	Rp 3,898,188	Rp 3,132,480	Rp 71,832,866
Desember	Rp 6,892,547	Rp 4,534,847	Rp 74,190,566

Tabel 2.1 Simbol Flowchart

Simbol	Keterangan
	Penghubung Simbol untuk keluar/masuk atau proses dalam lembar atau halaman lain.
	Input Output Simbol yang menyatakan proses input dan output tanpa tergantung dengan jenis peralatannya

	<p>Dokumen</p> <p>Simbol yang menyatakan input berasal dari dokumen dalam bentuk kertas atau output dicetak di kertas.</p>
	<p>On Line Storage</p> <p>Simbol yang menunjukkan bahwa data di dalam simbol ini akan di simpan</p>
	<p>Simbol Garis Alir</p> <p>Digunakan untuk menunjukkan arah selanjutnya yang akan di tuju dari simbol-simbol dan flowchart.</p>
	<p>Simbol Manual</p> <p>Simbol yang menunjukkan pengolahan yang tidak dilakukan oleh komputer.</p>
	<p>Terminal</p> <p>Simbol yang menunjukkan untuk permulaan atau akhir suatu sistem.</p>
	<p>Kondisi</p> <p>Simbol keputusan yang menunjukkan kondisi</p>
	<p>Proses</p> <p>Simbol yang menunjukan pengolahan dilakukan oleh komputer</p>
	<p>Penghubung</p> <p>Simbol untuk keluar/masuk prosedur atau proses dalam lembar atau halaman yang masih sama.</p>

Tabel 2.1 Penelitian Terdahulu

No.	Peneliti	Judul Penelitian	Variabel	Hasil Penelitian
1.	Arya Bee Grand Cristian, Dkk. (2016)	Peran Penggunaan Informasi Akuntansi Dalam Pengambilan Keputusan Untuk Menunjang Keberhasilan Usaha.	Informasi Akuntansi, Pengambilan Keputusan, Keberhasilan Usaha.	Penggunaan informasi akuntansi dapat memberikan kontribusi bagi keberhasilan bisnis UKM. Oleh karena itu, sangat dianjurkan untuk UKM dari Enting- Enting Gepuk di salatiga untuk menerapkan informasi akuntansi dalam membuat keputusan bisnis yang benar.
2.	Gusti Ayu Mega Surya Putri, Dkk (2017)	Peranan Sistem Informasi Akuntansi Dalam Pengambilan Keputusan Bagi Manajemen Pada KPN Werdhi Yasa Kecamatan Buleleng.	Sistem Informasi Akuntansi, Pengambilan Keputusan.	Sistem informasi akuntansi pada KPN Werdhi Yasa dapat menyajikan informasi yang cukup jelas, karena sistem informasi akuntansinya sudah berpedoman sesuai dengan SAK ETAP

				dan standar koperasi konvensional.
3.	Andri Hasmoro Kusumo Broto (2017)	Pengaruh Kualitas Informasi Akuntansi Manajemen, Efektifitas Administrasi Perpajakan dan Kepatuhan Wajib Pajak Melalui Pengambilan Keputusan Manajemen Terhadap Penerimaan Pajak Daerah.	Informasi Akuntansi Manajemen, Administrasi Pajak, Kepatuhan Wajib Pajak, Pengambilan Keputusan Manajemen, Penerimaan Pajak.	Secara simultan dan parsial kualitas informasi akuntansi manajemen, efektifitas Administrasi perpajakan, dan kepatuhan wajib pajak baik langsung maupun tidak langsung melalui pengambilan keputusan manajemen berpengaruh terhadap penerimaan pajak daerah.
4.	Regina Firelsa Pinontoan dkk. (2020)	Penerapan Informasi Akuntansi Diferensial Dalam Pengambilan Keputusan Manajemen Pada UMKM Giingan Padi Mekar Sari Desa Kosio Kecamatan Dumoga Tengah	Informasi Akuntansi, Pengambilan Keputusan Manajemen.	Perusahaan tidak memiliki perincian biaya secara terstruktur serta tidak menerapkan informasi akuntansi differensial yang dapat dipakai sebagai bahan pertimbangan untuk setiap pengambilan keputusan menerima atau menolak pesanan

				<p>husus. Berdasarkan perbandingan perhitungan produksi reguler dan perhitungan pesanan khusus menggunakan informasi akuntansi diferensial UMKM Gilinga padi mekar sari dalam menerima pesanan khusus atas kedua produk yaitu beras superwin dan beras ciherang akan mendapatkan tambahan total laba diferensial sebesar Rp 43.441.500.</p>
--	--	--	--	---

Tabel 3.1 Definisi Operasional Penelitian Variabel X

Variabel	Definisi	Indikator
Sistem Informasi Akuntansi Manajemen (X)	Sistem – sistem yang mencatat dan melaporkan suatu kegiatan (proses) akuntansi yang bertujuan untuk menghasilkan informasi keuangan bagi	Informasi akuntansi manajemen diferensial merupakan taksiran perbedaan aktiva, pendapatan, biaya dan alternatif

	manajemen (manajer) dalam hal pengambilan keputusan sebagai syarat pelaksanaan fungsi manajemen.	tindakan tertentu dibandingkan dengan alternatif tindakan lain. Informasi akuntansi differensial mempunyai dua unsur pokok.
--	--	---

Tabel 3.2 Definisi Operasional Penelitian Variabel Y

Variabel	Definisi	Indikator
Pengambilan Keputusan (Y)	sebuah tindakan pimpinan untuk memecahkan suatu masalah yang telah melalui pilihan diantara alternatif dengan pertimbangan waktu yang dinilai paling tepat yang juga bermanfaat untuk tujuan jangka panjang.	Beberapa data yang dibutuhkan untuk pengambilan keputusan dalam penelitian ini, antara lain: <ul style="list-style-type: none"> • Data Pendapatan Untuk melihat hasil penjualan serta pendapatan yang diperoleh perusahaan. • Data Beban Listrik untuk melakukan analisis sebagai pengambilan keputusan manajemen sebelum mengambil keputusan dalam rencana penambahan daya listrik. • Data Laporan Keuangan

Tabel 4.1 Kepengurusan Warung LA Banyubang

No.	Nama	Jabatan	Alamat Responden
1	Thoha Ahmad Aufaddin Zaka, M.H.	Direktur	Rt.07 Desa Banyubang
2	Agus Fadlun Ni'am, S.Kom.	Sekretaris	Rt. 04 Desa Banyubang
3	Ita Desi Harfiani, S.Pd.	Keuangan	Rt. 02 Desa Banyubang
5	Bahrul Amiq, S.H.I.	Manajer Unit Bidang Usaha dan Jasa	Rt. 02 Desa Banyubang
6	Juliah Halimsah	Manajer Unit Usaha Perdagangan dan Pemasaran	Rt. 09 Desa Banyubang

Tabel 4.2 Laporan Pendapatan Warung LA

Bulan	Pendapatan
Juni	Rp 4,530,956
Juli	Rp 805,072
Agustus	Rp 3,544,198
September	Rp 3,527,173
Oktober	Rp 3,898,188
November	Rp 3,736,291
Desember	Rp 3,156,256
Total	Rp 23,198,134

Tabel 4.3 Laporan Beban Listrik Warung LA Tahun 2019

Bulan	Beban Listrik
September	Rp 463,000
Oktober	Rp 465,000
November	Rp 537,000
Desember	Rp 532,000
Total	Rp 1,997,000

Tabel 4.4 Laporan Sederhana Warung LA Banyubnag Tahun 2019

LAPORAN KEUANGAN BUMDES BANYUBANG
TAHUN 2019

Bulan	DEBET	KREDIT	SALDO
Januari	Rp 144,000,000		Rp 144,000,000
Mei		Rp 75,000,000	Rp 69,000,000
Juli	Rp 4,530,956	Rp 3,731,456	Rp 69,799,500
Agustus	Rp 805,072	Rp 479,572	Rp 70,125,000
September	Rp 3,544,198	Rp 2,516,498	Rp 71,152,700
Oktober	Rp 3,527,173	Rp 3,612,715	Rp 71,067,158
November	Rp 3,898,188	Rp 3,132,480	Rp 71,832,866
Desember	Rp 6,892,547	Rp 4,534,847	Rp 74,190,566

Tabel 4.5 Analisis biaya Differensial Penambahan Daya Listrik

Pendapatan sebelumnya		Pendapatan Jika Listrik ditambah	
Pendapatan	Rp 23,198,134	Pendapatan	Rp 23,198,134
Biaya Gaji	Rp 11,356,334	Biaya Gaji	Rp 11,356,334
Biaya Ongkir	Rp 1,205,500	Biaya Ongkir	Rp 1,205,500
Prive	Rp 2,321,234	Prive	Rp 2,321,234
Biaya Lain-Lain	Rp 1,127,500	Biaya Lain-Lain	Rp 1,127,500
Biaya Listrik	Rp 1,997,000	Biaya Listrik setelah ditambah	Rp 3,492,121
Income	Rp 5,190,566	Income	Rp 3,695,445

Tabel 4.6 Analisis biaya Differensial Pemasangan Dinding Kaca dan Penambahan Etalase

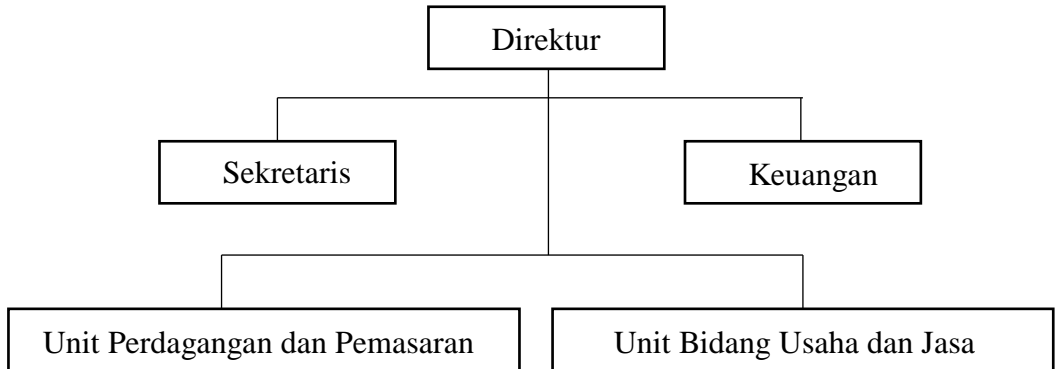
Pemasangan Kaca Dinding		Penambahan Etalase	
Pendapatan	Rp 23,198,134	Pendapatan	Rp 23,198,134
Harga Kaca	Rp 6,510,000	Harga Etalase	Rp 3,000,000
Biaya Pemasangan	Rp 500,000	Biaya Pemeliharaan	Rp 200,000
Biaya Pemeliharaan	Rp 360,000		
Income	Rp 15,828,134	Income	Rp 19,998,134

Tabel 4.7 Analisis biaya Differensial Penambahan Daya Listrik dan Pemasangan Dinding Kaca atau Penambahan Etalase

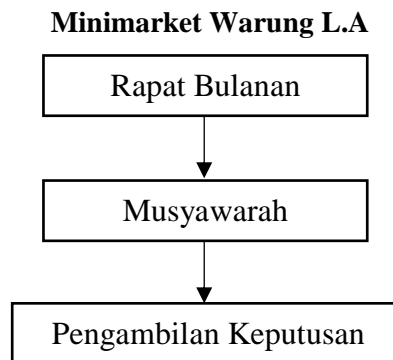
Penambahan Daya Listrik dan Pemasangan Kaca Dinding		Penambahan Daya Listrik dan Penambahan Etalase	
Pendapatan	Rp 23,198,134	Pendapatan	Rp 23,198,134
Harga Kaca	Rp 6,510,000	Harga Etalase	Rp 3,000,000
Biaya Pemasangan	Rp 500,000	Biaya Pemeliharaan	Rp 200,000
Biaya Pemeliharaan	Rp 360,000	Daya Listrik	Rp 3,492,121
Daya Listrik	Rp 3,492,121		
Income	Rp 12,336,013	Income	Rp 16,506,013

DAFTAR GAMBAR

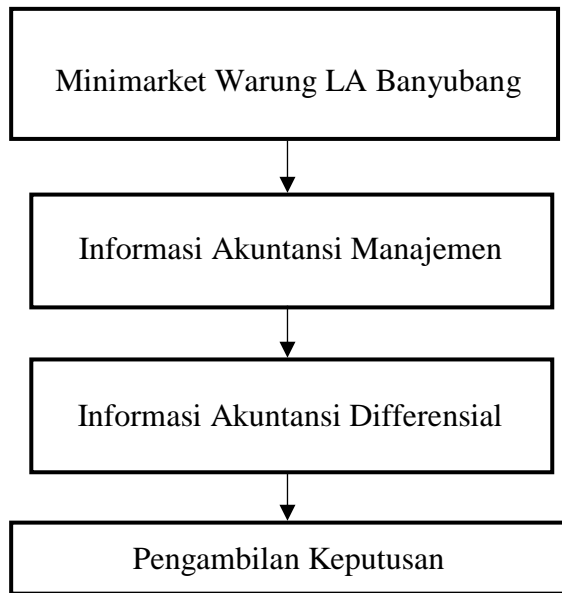
Gambar 1.1 Struktur Organisasi Warla Banyubang



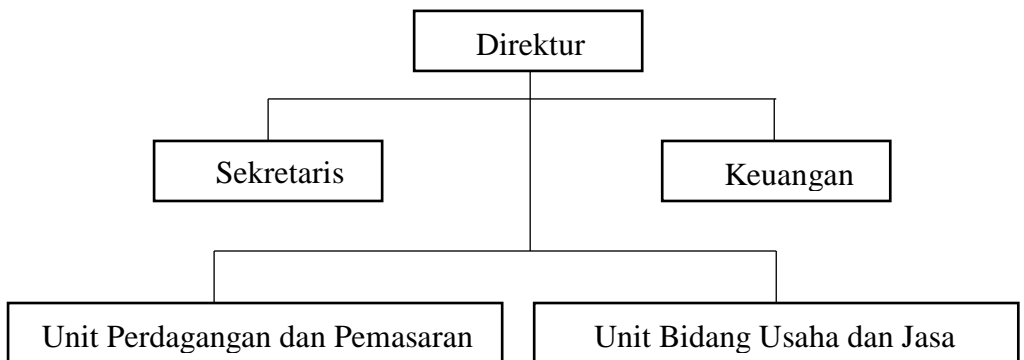
Gambar 1.2 Sistem Pengambilan Keputusan



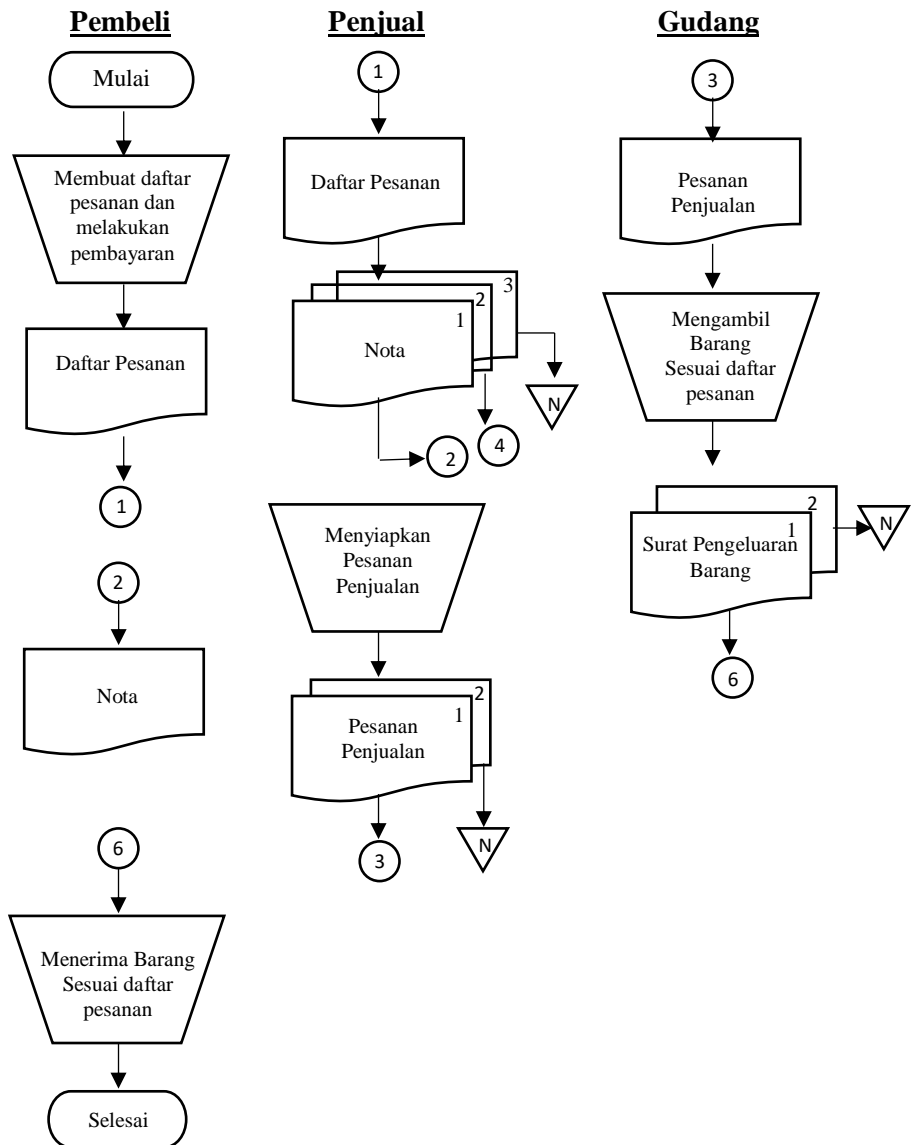
Gambar 2.1 Gambar Kerangka Konseptual



Gambar 4.1 Struktur Organisasi

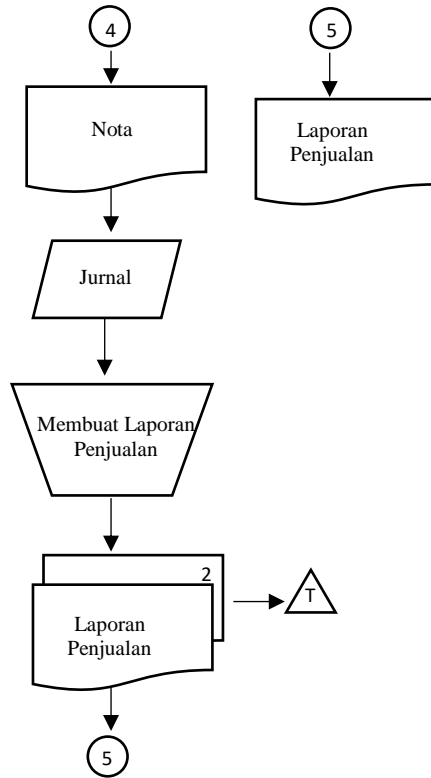


Gambar 4.2 Bagan Flowchart untuk Warung LA Banyubang



Accounting

Pimpinan



LAMPIRAN

Lampiran 1 : Laporan Keuangan Warla Banyubang Tahun 2019

LAPORAN KEUANGAN WARLA BANYUBANG TAHUN 2019

TANGGAL		KETERANGAN	DEBET	KREDIT	SALDO
Januari	5	Modal Awal	Rp 144,000,000		Rp 144,000,000
Mei	25	Pembelian Stok Barang Warla		Rp 75,000,000	Rp 69,000,000
Juli	1	Pendapatan Bulan 1-6	Rp 4,530,956		Rp 73,530,956
		10% Ke Warla		Rp 453,956	Rp 73,077,000
		Ongkir Barang Bulan 1-6		Rp 600,000	Rp 72,477,000
		Gaji Karyawan Bulan 1-6		Rp 2,295,000	Rp 70,182,000
		PH & Keterangan Unit		Rp 382,500	Rp 69,799,500
Agustus	1	Pendapatan Bulan Juli	Rp 805,072		Rp 70,604,572
		10% Ke Warla		Rp 80,572	Rp 70,524,000
		Gaji Karyawan Bulan Juli		Rp 399,000	Rp 70,125,000
September	1	Pendapatan Bulan Agustus	Rp 3,544,198		Rp 73,669,198
		10% Ke Warla		Rp 354,498	Rp 73,314,700
		Ongkir Barang		Rp 161,000	Rp 73,153,700
		Gaji Karyawan Bulan Agustus		Rp 1,538,000	Rp 71,615,700
	28	Listrik Bumdes Bulan September		Rp 463,000	Rp 71,152,700

Oktober	1	Pendapatan Bulan September	Rp 3,527,173		Rp 74,679,873
		10% Ke Warla		Rp 352,673	Rp 74,327,200
		Ongkir Barang		Rp 188,500	Rp 74,138,700
		Gaji Karyawan Bulan September		Rp 1,861,542	Rp 72,277,158
	17	Belanja Seragam BUMDES		Rp 595,000	Rp 71,682,158
		Transpot Bensin dan Parkir		Rp 150,000	Rp 71,532,158
	28	Listrik Bulan Oktober		Rp 465,000	Rp 71,067,158
November	2	Pendapatan Bulan Oktober	Rp 3,898,188		Rp 74,965,346
		10% Ke warla		Rp 390,188	Rp 74,575,158
		Ongkir Barang		Rp 126,000	Rp 74,449,158
		Gaji Karyawan Bulan Oktober		Rp 2,079,292	Rp 72,369,866
		Listrik Bulan November		Rp 537,000	Rp 71,832,866
Desember	2	Pendapatan Bulan November	Rp 3,736,291		Rp 75,569,157
		10% Ke Warla		Rp 373,691	Rp 75,195,466
		Ongkir Barang		Rp 130,000	Rp 75,065,466
		Gaji Karyawan		Rp 1,791,000	Rp 73,274,466
		Listrik Bulan Desember		Rp 532,000	Rp 72,742,466
	30	Pendapatan Bulan Desember	Rp 3,156,256		Rp 75,898,722

		10% Ke Warla		Rp 315,656	Rp 75,583,066
		Gaji Karyawan		Rp 1,392,500	Rp 74,190,566

Lampiran 2 : Pernyataan Setelah di Wawancara

PERNYATAAN SETELAH DIWAWANCARA

Saya Yang bertanda tangan dibawah ini

Nama : Thoha Ahmad Aufuddin Zaka, M.H.

Jabatan : Direktur

Telah menyatakan menjadi narasumber atau informan penelitian dari mahasiswa Fakultas Ekonomi dan Bisnis Jurusan Akuntansi Universitas 17 Agustus 1945, Yang bernama Heri Budi Santoso untuk memenuhi Tugas Akhir Penelitiannya yang berjudul **"Penerapan Sistem Informasi Akuntansi Dalam Pengambilan Keputusan Manajemen di Minimarket Warung LA Desa Banyuhang Kecamatan Solokuro Kabupaten Lamongan"**.

Penelitian ini tidak menimbulkan dampak negatif dan data mengenai diri saya. Dalam penelitian ini akan menjaga kerahasiaannya oleh peneliti. Saya menjadi narasumber memberikan informasi gambaran Warung LA di desa Banyuhang menjadi konsumsi publik.

Demikian pernyataan yang saya buat tanpa ada unsur paksaan dari siapapun. Saya berperan dalam penelitian ini.

Lamongan, 15 Juni 2020

Direktur Warung LA Banyuhang



Thoha Ahmad Aufuddin Zaka, M.H.


Lampiran 3 : Kartu Bimbingan Skripsi

UNIVERSITAS 17 AGUSTUS 1945 (UNTAR) SURABAYA
FAKULTAS EKONOMI DAN BISNIS
 Kampus: Jl. Semolowaru 45 Surabaya 60118, Telp (031) 5925289, 081216781170 E-mail: feb@untar-sby.ac.id

SEMESTER
Gesat / Genap
2019 / 2020

06 MAR 2020

KARTU BIMBINGAN SKRIPSI




Nama Mahasiswa / NBI : HERI BUDI SANTOSO / 1221600203

Nama Pembimbing : Dr. Sri Hartutie, M., SE., MPA

Judul Skripsi : PENERAPAN SISTEM INFORMATIKA

AKUNTANSI MANAJEMEN DALAM PENGAMBILAN KEPUTUCAN PADA MINIMARKET
WADUNG LA DI DESA BANGKANG KECAMATAN SOLOKORO KABUPATEN LAMONGAN

Mulai Program Skripsi : Semester 8, Thn. Ak. 2020 Selesai Bimbingan Tanggal.....

No.	HARI / TANGGAL	KONSENTRASI		PARAF
		BAB / HAL	KETERANGAN REVISI	
	14 / 04 / 20	BAB I, II, III	Revisi	
	16 / 04 / 20	BAB I, II, III	Ace	
	02 / 06 / 20	BAB IV	Revisi	
	04 / 06 / 20	BAB IV	Revisi	
	04 / 07 / 20	BAB IV	Ace	
	05 / 07 / 20	BAB V	Revisi	
	06 / 07 / 20	BAB V	Revisi	
	08 / 07 / 20	BAB V	Ace	

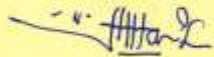
Perpanjangan I : _____

Semester : _____

Th. Ak. : _____

Paraf Kajar : _____

Surabaya, 08 Juli 2020



(Nama dan tanda tangan Pembimbing)

Lampiran 4 : Dokumentasi



Lampiran 5 : Turnitin

PENERAPAN SISTEM INFORMASI AKUNTANSI MANAJEMEN DALAM PENGAMBILAN KEPUTUSAN PADA MINIMARKET WARUNG LA DI DESA BANYUBANG KECAMATAN SOLOKURO KABUPATEN LAMONGAN

ORIGINALITY REPORT

%20	%21	%5	%7
SIMILARITY INDEX	INTERNET SOURCES	PUBLICATIONS	STUDENT PAPERS

PRIMARY SOURCES

1	repository.usu.ac.id Internet Source	%4
2	akbpstie.ac.id Internet Source	%2
3	vebyrahmadara.blogspot.com Internet Source	%2
4	mawankus77.blogspot.com Internet Source	%2
5	jab.polinema.ac.id Internet Source	%1
6	reszajulianisha.wordpress.com Internet Source	%1
7	rahmasukgeunastuti.blogspot.com Internet Source	%1
8	Submitted to Universitas Putera Batam Student Paper	%1

9	eprints.polsri.ac.id Internet Source	% 1
10	222.124.203.59 Internet Source	% 1
11	jurnal.untag-sby.ac.id Internet Source	% 1
12	indridini.blogspot.co.id Internet Source	% 1
13	1201072020.blogspot.com Internet Source	% 1
14	etheses.uin-malang.ac.id Internet Source	% 1
15	jurnalmahasiswa.unesa.ac.id Internet Source	% 1
16	documents.mx Internet Source	% 1
17	repositori.umsu.ac.id Internet Source	% 1
18	Submitted to Surabaya University Student Paper	% 1
19	simki.unpkediri.ac.id Internet Source	% 1
20	journal.stieken.ac.id	