


Lampiran

Lampiran 1. *Informed Consent*



Kuesioner Penelitian Tugas Akhir (Skripsi)

Assalamualaikum Wr. Wb

Saya Riko Yuli Setyawan, mahasiswa S1 Fakultas Psikologi Universitas 17 Agustus 1945 Surabaya. Saat ini saya sedang melakukan penelitian tentang **Hubungan Antara Regulasi Emosi dan Kecenderungan Kepribadian *Introvert* dengan Kecenderungan *Self Injury* pada Mahasiswa di Surabaya**, sebagai syarat untuk memenuhi tugas akhir skripsi saya. Sehubungan dengan itu saya memohon dengan sangat mengharapkan ketersediaan saudara/i untuk menjadi responden dalam penelitian ini :))

Adapun kriteria responden dalam ini adalah sebagai berikut:

1. Berusia 18 - 27 tahun.
2. Mahasiswa yang sedang berkuliah di Surabaya.

Sebagai responden, saudara/i hanya perlu melakukan pengisian pada setiap nomor soal yang tersedia. Semua informasi yang saudara berikan akan dirahasiakan dan hanya digunakan untuk kepentingan penelitian. Maka dari itu,

diperlukan dukungan partisipasi untuk meluangkan waktu mengisi kuesioner ini dengan keadaan yang sebenarnya.


Ataas dukungan dan partisipasi saudara/i dalam penelitian ini, saya ucapkan terimakasih yang sebesar-besarnya.


Wassalamualaikum Wr. Wb.

Hormat Saya,
Peneliti

Riko Yuli Setyawan

setiawanrico469@gmail.com [Ganti akun](#)

 Tidak dibagikan



*** Menunjukkan pertanyaan yang wajib diisi**

Nama / Inisial *

Jawaban Anda

Jenis Kelamin *

Laki-laki

Perempuan

Usia *

Jawaban Anda

Asal Universitas *

Jawaban Anda

Program Studi *

Jawaban Anda

Semester *

Jawaban Anda

Nomer Hp Aktif (*Optional*) *

(Untuk pembagian E-Wallet bagi responden yang beruntung)

Jawaban Anda

Sebagai bukti ketersediannya untuk menjadi responden dalam penelitian ini,

Sebagai bukti ketersediannya untuk menjadi responden dalam penelitian ini, silahkan saudara/i isi pernyataan dibawah ini *

Iya, saya bersedia untuk menjadi responden dalam penelitian ini

Berikutnya Kosongkan formulir

Jangan pernah mengirimkan sandi melalui Google Formulir.

Konten ini tidak dibuat atau didukung oleh Google. - [Persyaratan Layanan](#) - [Kebijakan Privasi](#)

Does this form look suspicious? [Laporkan](#)

Google Formulir

Lampiran 2. Kuesioner Skala Kecenderungan *Self Injury*

No	Pernyataan	Sangat Setuju	Setuju	Netral	Tidak Setuju	Sangat Tidak Setuju
1	Kehilangan teman atau pasangan membuat saya lebih terbuka dalam membangun relasi baru di kampus.					
2.	Setelah kehilangan teman dekat atau pasangan di kampus, saya menarik diri dari pergaulan, serta memilih untuk menyendiri.					
3.	Kehilangan hubungan pertemanan membuat saya sulit untuk mempercayai orang lain.					
4.	Kurangnya dukungan sosial di kampus membuat saya kurang bersemangat dalam menjalani aktivitas perkuliahan.					
5.	Kegagalan mencapai tujuan akademik, membuat saya kehilangan kepercayaan diri.					
6.	Saya berusaha tenang saat menghadapi tekanan dalam tugas kuliah, sembari mencari solusi yang terbaik.					
7.	Kegagalan dalam mengelola emosi negatif membuat saya					

	terlibat konflik dengan teman di kampus.					
8.	Ketika tertekan dengan tugas kuliah yang begitu banyak, saya melukai diri sendiri untuk meredakan kecemasan.					
9.	Meskipun sibuk dengan kegiatan kampus, saya tetap menjaga kondisi tubuh agar tetap sehat.					
10.	Saya mengatasi pikiran negatif dengan mencari dukungan teman atau menggunakan layanan konseling di kampus.					
11.	Saat pikiran negatif muncul, saya berusaha fokus pada pikiran positif agar tetap produktif di kampus.					
12.	Saya tenggelam dalam pikiran negatif, terutama ketika menghadapi kesulitan di kampus.					
13.	Pikiran negatif tentang masa depan saya di kampus kerap kali mengganggu konsentrasi belajar saya.					
14.	Pengalaman traumatis di masa lalu membuat saya lebih semangat dalam mencari dukungan					

	emosional dari teman kampus.					
15.	Saya memanfaatkan pengalaman masa lalu gai motivasi untuk capai prestasi akademik di kampus.					
16.	Pengalaman traumatis di masa lalu membuat saya tidak nyaman dalam berinteraksi dengan teman- teman di kampus.					87
17.	Trauma masa lalu kerap kali menghalangi saya untuk membangun kepercayaan terhadap orang baru di kampus.					
18.	Mengikuti kegiatan UKM di kampus adalah cara yang lebih sehat untuk mengatasi stres daripada menyakiti diri sendiri.					
19.	Ketika tertekan dengan tugas kuliah, saya berpikir menyakiti diri sendiri adalah cara yang lebih baik untuk melepaskan tekanan.					
20.	Tekanan yang terus menerus di kampus membuat saya percaya bahwa menyakiti diri sendiri adalah pelampiasan yang paling cepat.					

21.	Saat melakukan kesalahan, saya memilih memaafkan diri sendiri serta berusaha memperbaiki situasi.					
22.	Saya mencoba belajar dari kesalahan serta tidak terlalu keras dalam menilai diri sendiri.					
23.	Ketika gagal dalam ujian, saya pantas menghukum diri sendiri dengan tidak membiarkan diri saya bersenang-senang.					
24.	Saya menghukum diri sendiri jika hasil akademik tidak sesuai dengan harapan.					
25.	Saya berusaha berpikir positif meskipun tampak malu setelah mengalami kegagalan di kampus.					
26.	Saya memahami bahwa melakukan kesalahan adalah bagian dari proses belajar, sehingga tidak perlu mempermalukan diri sendiri.					
27.	Saya perlu merendahkan diri di depan teman-teman untuk menunjukkan bahwa saya sadar akan kesalahan saya.					
28.	Ketika membuat kesalahan di kelas, saya					

	mempermalukan diri sendiri agar orang lain merasa lebih baik.					
29.	Saat cemas, saya mencari kegiatan positif seperti olahraga atau berbicara dengan teman untuk melepaskan perasaan.					
30.	Saya mengatasi tekanan akademik dengan bercerita pada orang yang bisa dipercaya, daripada melukai diri sendiri.					
31.	Saat kewalahan dengan tugas kuliah, saya menekan perasaan dengan cara menyakiti diri sendiri.					
32.	Ketika emosi negatif terlalu berat untuk dihadapi, saya yakin menyakiti diri sendiri adalah cara efektif untuk melepaskan beban.					
33.	Saya berusaha mengelolah perasaan khawatir saya dengan berbicara kepada konselor kampus atau teman dekat.					
34.	Saat tertekan oleh tugas kuliah, saya mencoba mengatur waktu dengan baik serta meminta bantuan dosen jika diperlukan.					

35.	Ketika tekanan kuliah semakin berat, saya mudah panik dan kewalahan.					
36.	Perasaan putus asa membuat saya tidak ada gunanya dalam mencapai tujuan akademik saya.					

Lampiran 3. Kuesioner Skala Regulasi Emosi

No	Pernyataan	Sangat Setuju	Setuju	Netral	Tidak Setuju	Sangat Tidak Setuju
1.	Saya berusaha mengenali perasaan saya sendiri agar dapat menghadapi situasi dengan lebih bijaksana.					
2.	Saya mencoba memahami emosi saya serta mencari tahu penyebabnya ketika sedih atau khawatir.					
3.	Saya memahami dampak dari perkataan saya terhadap teman dengan berbicara secara bijak.					
4.	Saya berpikir dua kali sebelum melakukan hal yang dapat mempengaruhi orang lain di kampus.					
5.	Saya sadar bahwa setiap tindakan saya memiliki konsekuensi, sehingga saya berusaha lebih hati-hati.					

6.	Saya tetap tenang dalam menghadapi situasi yang menegangkan di kelas, seperti ujian atau presentasi.					
7.	Ketika mendapat kritik dari teman atau dosen, saya menanggapi dengan kepala dingin.					
8.	Saya mampu mengenali emosi positif dan negatif tanpa mengganggu aktivitas perkuliahan saya.					
9.	Saya berusaha menyeimbangkan waktu belajar dengan waktu bersantai agar tidak mengalami kelelahan emosional.					
10.	Saat gagal dalam ujian, saya berusaha melihatnya sebagai kesempatan untuk terus belajar dan berkembang.					
11.	mencoba untuk nukan sisi baik dari situasi sulit, yang membantu saya tetap optimis.					
12.	Saya memiliki tujuan akademik yang jelas, serta aktif mencari cara untuk mencapainya meskipun menghadapi banyak rintangan.					

13.	Ketika kehilangan semangat, saya dapat mengingatkan diri saya tentang alasan mengapa saya ingin meraih gelar sarjana.					
14.	Saya sulit memahami perasaan stres yang muncul saat mendekati masa ujian.					
15.	Saya berbicara tanpa berpikir dahulu dan baru menyesal setelahnya					
16.	Saya tidak sadar bahwa perkataan saya ternyata bisa melukai perasaan teman-teman saya.					
17.	Saya tidak sadar bahwa tindakan saya bisa disalahpahami oleh orang lain di kampus.					
18.	Saya bertindak tanpa mempertimbangkan akibat yang mungkin terjadi.					
19.	Saya sulit mengendalikan kemarahan saya ketika berhadapan dengan teman atau dosen.					
20.	Saya mengambil keputusan secara spontan saat tertekan, yang kerap kali merugikan saya.					
21.	Saya kesulitan menemukan cara untuk mengelolah					

	emosi di tengah tuntutan akademik yang berat.					
22.	Ketika saya sedih, saya mengisolasi diri, sehingga tidak mencari dukungan dari teman atau keluarga.					
23.	Ketika menghadapi masalah, saya mudah tersulut oleh amarah, sehingga sulit untuk berpikir jernih.					
24.	Saya kesulitan untuk mengubah pikiran negatif menjadi positif, sehingga saya putus asa.					
25.	Saya kesulitan memotivasi diri untuk mengerjakan tugas, sehingga banyak tugas yang saya kumpulkan melewati batas waktu.					
26.	Saat menghadapi banyak tugas, saya putus asa serta tidak tahu bagaimana cara untuk memulainya.					
27.	Saya memperhatikan perkataan yang saya gunakan saat memberikan pendapat di forum diskusi kelas.					
28.	Saya mengevaluasi tindakan saya untuk memastikan tidak ada orang lain yang					

	dirugikan oleh perbuatan saya.					
29.	Saya berbicara dengan teman atau dosen pembimbing akademik untuk menemukan perspektif baru saat tertekan dalam perkuliahan.					
30.	Saya melakukan <i>self reward</i> setelah menyelesaikan tugas, untuk memotivasi diri agar tetap produktif.					
31.	Saya tidak bisa mengontrol emosi saya ketika berada di bawah tekanan akademik.					
32.	Saya berbicara menggunakan nada tinggi, tanpa memikirkan dampaknya pada orang lain.					
33.	Saya terjebak dalam perasaan negatif, serta tidak tahu cara untuk mengeluarkan diri dari situasi emosional yang sulit.					
34.	Saya tidak pernah melakukan aktivitas menyenangkan di luar belajar, sehingga emosi saya menjadi tidak stabil.					
35.	Setelah mengalami kekecewaan, saya terlarut dalam emosi negatif tanpa					

	mencari cara untuk mengatasinya.					
36.	Saya mengabaikan tujuan dari kuliah saya, sehingga tidak termotivasi untuk menyelesaikannya hingga akhir.					

Lampiran 4. Kuesioner Skala Kecenderungan Kepribadian *Introvert*

No.	Pernyataan	Sangat Setuju	Setuju	Netral	Tidak Setuju	Sangat Tidak Setuju
1.	Saya sangat kelelahan meskipun hanya melakukan aktivitas ringan di kampus.					
2.	Saya cepat kehilangan energi saat menjalani kegiatan akademik di kampus.					
3.	Saya menunda pekerjaan karena lebih tertarik pada kegiatan yang tidak membutuhkan banyak energi.					
4.	Saya menghindari diskusi kelompok karena tidak nyaman dalam suasana yang ramai.					
5.	Saya menunda tugas kuliah ketika ada waktu luang serta memilih untuk bersantai.					
6.	Saya canggung berinteraksi dengan banyak orang sehingga memilih untuk bergaul dengan satu atau dua teman.					
7.	Saya tidak perlu mencari teman baru karena cukup dengan teman yang ada.					

8.	~ menolak ajakan n berkelompok karena lebih nyaman bekerja sendiri.								
9.	Saya jarang menghadiri acara kampus karena tidak nyaman berada di tengah kerumunan orang.								
10.	Ketika bertemu dengan orang lain di kampus, saya kesulitan untuk memulai pembicaraannya.								
11.	Saya melewatkan kesempatan dalam kegiatan kampus karena khawatir akan risiko yang mungkin terjadi.								
12.	Saya ragu untuk mencoba lingkungan baru di kampus yang belum saya kenal.								
13.	Saya khawatir jika harus beradaptasi dengan perubahan mendadak dalam rutinitas perkuliahan saya.								
14.	Saya menggunakan metode belajar yang sudah terbukti efektif bagi saya.								
15.	Saya menolak untuk bergabung dalam organisasi di kampus karena tidak yakin bisa beradaptasi.								

16.	Saya ragu dalam mengambil keputusan karena khawatir akan melakukan kesalahan.					
17.	Saya sulit berpikir secara matang sebelum berbicara, sehingga menyesal dengan apa yang saya katakan.					
18.	Saya sulit menyesuaikan diri jika ada perubahan dalam rutinitas yang sudah saya rencanakan.					
19.	Saya kesulitan mengamati situasi sebelum bertindak, sehingga kerap kali mengambil keputusan yang kurang tepat.					
20.	Saya kesulitan mengekspresikan emosi saya kepada orang lain, meskipun dalam situasi yang penting.					
21.	Saya mampu mengendalikan perasaan saya agar tidak mempengaruhi keputusan saya.					
22.	Saya sulit mengontrol perasaan saya, sehingga mudah terpengaruh emosi saat mengambil tindakan.					
23.	Saya tetap berpikir jernih ketika menghadapi situasi sulit di kampus.					

24.	Dalam situasi tegang, saya kesulitan untuk menjaga ketenangan diri.					
25.	Saya berusaha melihat masalah dari berbagai sudut pandang sebelum membuat kesimpulan.					
26.	Saya membiarkan emosi negatif mempengaruhi pikiran saya, sehingga sulit membuat keputusan dengan benar.					
27.	Saya tidak tertarik untuk ikut serta dalam diskusi ilmiah atau intelektual di kampus.					
28.	Saya tertarik membahas ide-ide abstrak yang dapat mengasah cara berpikir kritis saya.					
29.	Saya tidak tertarik pada hal-hal yang bersifat filosofis.					
30.	Saya berusaha memahami sudut pandang orang lain sebelum memberikan pendapat.					
31.	Saya mengabaikan detail kecil saat mengerjakan tugas yang diberikan oleh dosen.					
32.	Ketika diminta membantu mengerjakan tugas, saya					

	tidak bisa diandalkan karena saya lupa atau tidak siap.					
33.	Saya sulit mempertahankan komitmen dalam menyelesaikan tugas, sehingga banyak tugas lain yang belum terselesaikan.					
34.	Saya berusaha melakukan yang terbaik dalam setiap tugas yang saya kerjakan.					

Lampiran 6. Tabulasi Skala Regulasi Emosi

No	Item	Skala
1	1. Saya merasa malu	1
2	2. Saya merasa sedih	1
3	3. Saya merasa marah	1
4	4. Saya merasa takut	1
5	5. Saya merasa bingung	1
6	6. Saya merasa frustrasi	1
7	7. Saya merasa putus asa	1
8	8. Saya merasa khawatir	1
9	9. Saya merasa cemas	1
10	10. Saya merasa stres	1
11	11. Saya merasa lelah	1
12	12. Saya merasa sakit	1
13	13. Saya merasa sakit kepala	1
14	14. Saya merasa sakit perut	1
15	15. Saya merasa sakit gigi	1
16	16. Saya merasa sakit tenggorokan	1
17	17. Saya merasa sakit otot	1
18	18. Saya merasa sakit tulang	1
19	19. Saya merasa sakit mata	1
20	20. Saya merasa sakit telinga	1
21	21. Saya merasa sakit hidung	1
22	22. Saya merasa sakit kulit	1
23	23. Saya merasa sakit rambut	1
24	24. Saya merasa sakit kuku	1
25	25. Saya merasa sakit gigi	1
26	26. Saya merasa sakit tenggorokan	1
27	27. Saya merasa sakit otot	1
28	28. Saya merasa sakit tulang	1
29	29. Saya merasa sakit mata	1
30	30. Saya merasa sakit telinga	1
31	31. Saya merasa sakit hidung	1
32	32. Saya merasa sakit kulit	1
33	33. Saya merasa sakit rambut	1
34	34. Saya merasa sakit kuku	1
35	35. Saya merasa sakit gigi	1
36	36. Saya merasa sakit tenggorokan	1
37	37. Saya merasa sakit otot	1
38	38. Saya merasa sakit tulang	1
39	39. Saya merasa sakit mata	1
40	40. Saya merasa sakit telinga	1
41	41. Saya merasa sakit hidung	1
42	42. Saya merasa sakit kulit	1
43	43. Saya merasa sakit rambut	1
44	44. Saya merasa sakit kuku	1
45	45. Saya merasa sakit gigi	1
46	46. Saya merasa sakit tenggorokan	1
47	47. Saya merasa sakit otot	1
48	48. Saya merasa sakit tulang	1
49	49. Saya merasa sakit mata	1
50	50. Saya merasa sakit telinga	1
51	51. Saya merasa sakit hidung	1
52	52. Saya merasa sakit kulit	1
53	53. Saya merasa sakit rambut	1
54	54. Saya merasa sakit kuku	1
55	55. Saya merasa sakit gigi	1
56	56. Saya merasa sakit tenggorokan	1
57	57. Saya merasa sakit otot	1
58	58. Saya merasa sakit tulang	1
59	59. Saya merasa sakit mata	1
60	60. Saya merasa sakit telinga	1
61	61. Saya merasa sakit hidung	1
62	62. Saya merasa sakit kulit	1
63	63. Saya merasa sakit rambut	1
64	64. Saya merasa sakit kuku	1
65	65. Saya merasa sakit gigi	1
66	66. Saya merasa sakit tenggorokan	1
67	67. Saya merasa sakit otot	1
68	68. Saya merasa sakit tulang	1
69	69. Saya merasa sakit mata	1
70	70. Saya merasa sakit telinga	1
71	71. Saya merasa sakit hidung	1
72	72. Saya merasa sakit kulit	1
73	73. Saya merasa sakit rambut	1
74	74. Saya merasa sakit kuku	1
75	75. Saya merasa sakit gigi	1
76	76. Saya merasa sakit tenggorokan	1
77	77. Saya merasa sakit otot	1
78	78. Saya merasa sakit tulang	1
79	79. Saya merasa sakit mata	1
80	80. Saya merasa sakit telinga	1
81	81. Saya merasa sakit hidung	1
82	82. Saya merasa sakit kulit	1
83	83. Saya merasa sakit rambut	1
84	84. Saya merasa sakit kuku	1
85	85. Saya merasa sakit gigi	1
86	86. Saya merasa sakit tenggorokan	1
87	87. Saya merasa sakit otot	1
88	88. Saya merasa sakit tulang	1
89	89. Saya merasa sakit mata	1
90	90. Saya merasa sakit telinga	1
91	91. Saya merasa sakit hidung	1
92	92. Saya merasa sakit kulit	1
93	93. Saya merasa sakit rambut	1
94	94. Saya merasa sakit kuku	1
95	95. Saya merasa sakit gigi	1
96	96. Saya merasa sakit tenggorokan	1
97	97. Saya merasa sakit otot	1
98	98. Saya merasa sakit tulang	1
99	99. Saya merasa sakit mata	1
100	100. Saya merasa sakit telinga	1

No	Item	Skala
101	101. Saya merasa malu	1
102	102. Saya merasa sedih	1
103	103. Saya merasa marah	1
104	104. Saya merasa takut	1
105	105. Saya merasa bingung	1
106	106. Saya merasa frustrasi	1
107	107. Saya merasa putus asa	1
108	108. Saya merasa khawatir	1
109	109. Saya merasa cemas	1
110	110. Saya merasa stres	1
111	111. Saya merasa lelah	1
112	112. Saya merasa sakit	1
113	113. Saya merasa sakit kepala	1
114	114. Saya merasa sakit perut	1
115	115. Saya merasa sakit gigi	1
116	116. Saya merasa sakit tenggorokan	1
117	117. Saya merasa sakit otot	1
118	118. Saya merasa sakit tulang	1
119	119. Saya merasa sakit mata	1
120	120. Saya merasa sakit telinga	1
121	121. Saya merasa sakit hidung	1
122	122. Saya merasa sakit kulit	1
123	123. Saya merasa sakit rambut	1
124	124. Saya merasa sakit kuku	1
125	125. Saya merasa sakit gigi	1
126	126. Saya merasa sakit tenggorokan	1
127	127. Saya merasa sakit otot	1
128	128. Saya merasa sakit tulang	1
129	129. Saya merasa sakit mata	1
130	130. Saya merasa sakit telinga	1
131	131. Saya merasa sakit hidung	1
132	132. Saya merasa sakit kulit	1
133	133. Saya merasa sakit rambut	1
134	134. Saya merasa sakit kuku	1
135	135. Saya merasa sakit gigi	1
136	136. Saya merasa sakit tenggorokan	1
137	137. Saya merasa sakit otot	1
138	138. Saya merasa sakit tulang	1
139	139. Saya merasa sakit mata	1
140	140. Saya merasa sakit telinga	1
141	141. Saya merasa sakit hidung	1
142	142. Saya merasa sakit kulit	1
143	143. Saya merasa sakit rambut	1
144	144. Saya merasa sakit kuku	1
145	145. Saya merasa sakit gigi	1
146	146. Saya merasa sakit tenggorokan	1
147	147. Saya merasa sakit otot	1
148	148. Saya merasa sakit tulang	1
149	149. Saya merasa sakit mata	1
150	150. Saya merasa sakit telinga	1
151	151. Saya merasa sakit hidung	1
152	152. Saya merasa sakit kulit	1
153	153. Saya merasa sakit rambut	1
154	154. Saya merasa sakit kuku	1
155	155. Saya merasa sakit gigi	1
156	156. Saya merasa sakit tenggorokan	1
157	157. Saya merasa sakit otot	1
158	158. Saya merasa sakit tulang	1
159	159. Saya merasa sakit mata	1
160	160. Saya merasa sakit telinga	1
161	161. Saya merasa sakit hidung	1
162	162. Saya merasa sakit kulit	1
163	163. Saya merasa sakit rambut	1
164	164. Saya merasa sakit kuku	1
165	165. Saya merasa sakit gigi	1
166	166. Saya merasa sakit tenggorokan	1
167	167. Saya merasa sakit otot	1
168	168. Saya merasa sakit tulang	1
169	169. Saya merasa sakit mata	1
170	170. Saya merasa sakit telinga	1
171	171. Saya merasa sakit hidung	1
172	172. Saya merasa sakit kulit	1
173	173. Saya merasa sakit rambut	1
174	174. Saya merasa sakit kuku	1
175	175. Saya merasa sakit gigi	1
176	176. Saya merasa sakit tenggorokan	1
177	177. Saya merasa sakit otot	1
178	178. Saya merasa sakit tulang	1
179	179. Saya merasa sakit mata	1
180	180. Saya merasa sakit telinga	1
181	181. Saya merasa sakit hidung	1
182	182. Saya merasa sakit kulit	1
183	183. Saya merasa sakit rambut	1
184	184. Saya merasa sakit kuku	1
185	185. Saya merasa sakit gigi	1
186	186. Saya merasa sakit tenggorokan	1
187	187. Saya merasa sakit otot	1
188	188. Saya merasa sakit tulang	1
189	189. Saya merasa sakit mata	1
190	190. Saya merasa sakit telinga	1
191	191. Saya merasa sakit hidung	1
192	192. Saya merasa sakit kulit	1
193	193. Saya merasa sakit rambut	1
194	194. Saya merasa sakit kuku	1
195	195. Saya merasa sakit gigi	1
196	196. Saya merasa sakit tenggorokan	1
197	197. Saya merasa sakit otot	1
198	198. Saya merasa sakit tulang	1
199	199. Saya merasa sakit mata	1
200	200. Saya merasa sakit telinga	1

Lampiran 7. Tabulasi Skala Kecenderungan Kepribadian *Introvert*

This table is a large grid with a yellow background and a black border. It is currently empty and is intended for data entry. The grid consists of approximately 10 columns and 100 rows.

This table is a second large grid, identical to the one above, with a yellow background and a black border. It is also empty and intended for data entry. The grid consists of approximately 10 columns and 100 rows.

Lampiran 8. Uji Validitas Variabel Kecenderungan *Self Injury*

Putaran I

Item-Total Statistics				
	Scale Mean if Item Deleted	Scale Variance if Item Deleted	Corrected Item- Total Correlation	Cronbach's Alpha if Item Deleted
VAR00001	161.25	579.999	.176	.929
VAR00002	161.78	570.466	.324	.928
VAR00003	161.95	556.885	.509	.926
VAR00004	162.57	558.668	.491	.926
VAR00005	161.33	575.548	.290	.928
VAR00006	162.48	559.028	.494	.926
VAR00007	161.08	575.816	.284	.928
VAR00008	162.16	557.297	.546	.926
VAR00009	160.94	568.673	.543	.926
VAR00010	162.03	571.322	.322	.928
VAR00011	161.05	576.982	.235	.928
VAR00012	161.67	552.903	.543	.926
VAR00013	161.83	570.630	.268	.929
VAR00014	160.97	551.870	.688	.925
VAR00015	160.98	563.661	.576	.926
VAR00016	162.08	572.365	.290	.928
VAR00017	161.52	567.608	.410	.927
VAR00018	161.03	570.193	.550	.926
VAR00019	161.75	553.031	.656	.925
VAR00020	162.59	561.730	.438	.927

VAR00021	161.60	569.372	.378	.927
VAR00022	161.08	571.236	.506	.927
VAR00023	161.70	556.117	.620	.925
VAR00024	162.08	553.655	.570	.926
VAR00025	161.13	575.693	.316	.928
VAR00026	161.41	559.279	.571	.926
VAR00027	160.97	557.354	.635	.925
VAR00028	160.95	552.272	.716	.924
VAR00029	161.10	570.604	.404	.927
VAR00030	161.33	561.968	.596	.926
VAR00031	161.78	562.434	.455	.927
VAR00032	161.70	554.569	.601	.925
VAR00033	161.40	570.017	.405	.927
VAR00034	161.30	561.150	.518	.926
VAR00035	161.92	566.848	.384	.927
VAR00036	161.17	565.275	.519	.926
VAR00037	161.25	567.741	.416	.927
VAR00038	161.10	566.797	.511	.926
VAR00039	161.02	557.629	.651	.925
VAR00040	161.00	551.452	.702	.924
VAR00041	161.43	569.894	.383	.927
VAR00042	162.73	574.652	.261	.928
VAR00043	161.62	570.078	.376	.927
VAR00044	162.29	564.078	.422	.927
VAR00045	161.21	585.683	.071	.929
VAR00046	162.14	567.931	.321	.928

Putaran II

Item-Total Statistics				
	Scale Mean if Item Deleted	Scale Variance if Item Deleted	Corrected Item- Total Correlation	Cronbach's Alpha if Item Deleted
VAR00002	133.19	469.221	.326	.932
VAR00003	133.37	457.074	.508	.930
VAR00004	133.98	458.209	.499	.930
VAR00006	133.89	458.326	.507	.930
VAR00008	133.57	456.797	.559	.929
VAR00009	132.35	467.812	.542	.930
VAR00010	133.44	472.444	.274	.932
VAR00012	133.08	452.913	.552	.929
VAR00014	132.38	451.465	.711	.928
VAR00015	132.40	463.501	.569	.929
VAR00017	132.94	468.415	.374	.931
VAR00018	132.44	469.315	.545	.930
VAR00019	133.16	453.620	.656	.928
VAR00020	134.00	459.839	.468	.930
VAR00021	133.02	469.951	.344	.931
VAR00022	132.49	470.383	.498	.930
VAR00023	133.11	455.455	.641	.929
VAR00024	133.49	452.996	.591	.929
VAR00025	132.54	475.091	.290	.932
VAR00026	132.83	460.114	.552	.929

VAR00027	132.38	456.691	.654	.928
VAR00028	132.37	451.977	.738	.928
VAR00029	132.51	469.448	.406	.931
VAR00030	132.75	462.063	.586	.929
VAR00031	133.19	461.189	.472	.930
VAR00032	133.11	453.842	.624	.929
VAR00033	132.81	469.253	.398	.931
VAR00034	132.71	461.917	.497	.930
VAR00035	133.33	465.387	.398	.931
VAR00036	132.59	464.408	.526	.930
VAR00037	132.67	468.161	.388	.931
VAR00038	132.51	467.480	.474	.930
VAR00039	132.43	456.829	.674	.928
VAR00040	132.41	451.633	.714	.928
VAR00041	132.84	470.361	.348	.931
VAR00043	133.03	470.063	.353	.931
VAR00044	133.70	462.956	.434	.931
VAR00046	133.56	465.703	.345	.932

Putaran III

Item-Total Statistics				
	Scale Mean if Item Deleted	Scale Variance if Item Deleted	Corrected Item-Total Correlation	Cronbach's Alpha if Item Deleted
VAR00002	126.06	444.189	.325	.932
VAR00003	126.24	431.636	.522	.930
VAR00004	126.86	432.641	.514	.930
VAR00006	126.76	432.539	.527	.930
VAR00008	126.44	430.961	.582	.930
VAR00009	125.22	442.821	.541	.930
VAR00012	125.95	428.111	.555	.930
VAR00014	125.25	426.386	.722	.928
VAR00015	125.27	438.910	.560	.930
VAR00017	125.81	444.576	.347	.932
VAR00018	125.32	444.865	.525	.931
VAR00019	126.03	428.773	.660	.929
VAR00020	126.87	433.661	.494	.931
VAR00021	125.89	446.616	.304	.932
VAR00022	125.37	445.526	.490	.931
VAR00023	125.98	430.209	.653	.929
VAR00024	126.37	427.236	.613	.929
VAR00026	125.70	435.408	.549	.930
VAR00027	125.25	431.483	.666	.929
VAR00028	125.24	426.959	.748	.928

VAR00029	125.38	444.659	.398	.931
VAR00030	125.62	437.562	.577	.930
VAR00031	126.06	435.931	.480	.931
VAR00032	125.98	428.661	.636	.929
VAR00033	125.68	444.865	.381	.932
VAR00034	125.59	437.891	.478	.931
VAR00035	126.21	439.715	.413	.931
VAR00036	125.46	439.220	.533	.930
VAR00037	125.54	444.446	.357	.932
VAR00038	125.38	443.594	.444	.931
VAR00039	125.30	431.698	.684	.929
VAR00040	125.29	426.820	.719	.928
VAR00041	125.71	446.691	.315	.932
VAR00043	125.90	446.475	.317	.932
VAR00044	126.57	437.410	.447	.931
VAR00046	126.43	439.829	.361	.932

Lampiran 9. Uji Reliabilitas Variabel Kecenderungan *Self Injury*

Reliability Statistics	
Cronbach's Alpha	N of Items
.932	36

Lampiran 10. Uji Validitas Variabel Regulasi Emosi

Putaran I

Item-Total Statistics				
	Scale Mean if Item Deleted	Scale Variance if Item Deleted	Corrected Item-Total Correlation	Cronbach's Alpha if Item Deleted
VAR00001	154.57	410.668	.500	.934
VAR00002	154.68	408.220	.507	.934
VAR00003	154.68	413.188	.292	.935
VAR00004	154.65	407.424	.526	.934
VAR00005	154.63	408.848	.542	.934
VAR00006	154.51	415.738	.365	.935
VAR00007	155.10	409.733	.349	.935
VAR00008	154.81	411.286	.425	.934
VAR00009	155.13	397.500	.675	.932
VAR00010	154.83	401.372	.644	.933
VAR00011	154.68	411.188	.487	.934
VAR00012	154.63	413.558	.464	.934
VAR00013	154.81	405.641	.601	.933
VAR00014	154.67	408.323	.500	.934
VAR00015	156.33	419.871	.087	.937
VAR00016	155.90	402.571	.457	.934
VAR00017	155.38	401.207	.537	.934
VAR00018	155.89	405.487	.388	.935
VAR00019	155.90	405.604	.400	.935
VAR00020	155.21	395.650	.707	.932

VAR00021	155.10	399.378	.598	.933
VAR00022	155.60	392.921	.699	.932
VAR00023	155.65	392.941	.694	.932
VAR00024	155.54	394.607	.618	.933
VAR00025	155.70	392.440	.657	.932
VAR00026	155.38	393.659	.727	.932
VAR00027	155.30	392.311	.655	.932
VAR00028	155.33	392.065	.735	.932
VAR00029	155.16	410.394	.337	.935
VAR00030	154.86	410.189	.451	.934
VAR00031	154.86	407.512	.525	.934
VAR00032	155.76	416.346	.190	.936
VAR00033	155.17	412.437	.349	.935
VAR00034	155.13	420.855	.074	.937
VAR00035	154.76	412.604	.319	.935
VAR00036	155.62	398.820	.552	.933
VAR00037	155.02	409.822	.339	.935
VAR00038	154.87	413.790	.297	.935
VAR00039	155.37	392.848	.640	.933
VAR00040	155.05	403.401	.628	.933
VAR00041	155.24	399.829	.573	.933
VAR00042	154.94	399.931	.549	.933

Putaran II

Item-Total Statistics				
	Scale Mean if Item Deleted	Scale Variance if Item Deleted	Corrected Item-Total Correlation	Cronbach's Alpha if Item Deleted
VAR00001	136.67	374.355	.501	.940
VAR00002	136.78	371.950	.509	.940
VAR00004	136.75	371.096	.532	.939
VAR00005	136.73	372.587	.544	.939
VAR00006	136.60	379.372	.358	.941
VAR00007	137.19	373.576	.346	.941
VAR00008	136.90	374.733	.433	.940
VAR00009	137.22	361.498	.683	.938
VAR00010	136.92	365.558	.641	.938
VAR00011	136.78	374.530	.501	.940
VAR00012	136.73	376.813	.479	.940
VAR00013	136.90	369.120	.617	.939
VAR00014	136.76	372.281	.494	.940
VAR00016	138.00	365.452	.485	.940
VAR00017	137.48	364.641	.555	.939
VAR00018	137.98	370.435	.363	.941
VAR00019	138.00	369.871	.391	.941
VAR00020	137.30	359.859	.712	.938
VAR00021	137.19	363.060	.612	.939
VAR00022	137.70	357.182	.705	.938

VAR00023	137.75	356.934	.707	.938
VAR00024	137.63	358.623	.628	.938
VAR00025	137.79	357.424	.646	.938
VAR00026	137.48	358.060	.729	.937
VAR00027	137.40	356.630	.660	.938
VAR00028	137.43	356.346	.742	.937
VAR00029	137.25	375.773	.291	.941
VAR00030	136.95	373.982	.448	.940
VAR00031	136.95	371.594	.516	.940
VAR00033	137.27	376.265	.342	.941
VAR00035	136.86	376.705	.304	.941
VAR00036	137.71	362.756	.559	.939
VAR00037	137.11	373.746	.334	.941
VAR00039	137.46	357.123	.645	.938
VAR00040	137.14	366.737	.651	.938
VAR00041	137.33	364.032	.572	.939
VAR00042	137.03	363.967	.552	.939

Putaran III

Item-Total Statistics				
	Scale Mean if Item Deleted	Scale Variance if Item Deleted	Corrected Item- Total Correlation	Cronbach's Alpha if Item Deleted
VAR00001	132.89	362.971	.496	.940
VAR00002	133.00	360.484	.509	.940
VAR00004	132.97	359.580	.533	.940
VAR00005	132.95	361.046	.546	.940
VAR00006	132.83	367.856	.354	.941
VAR00007	133.41	361.859	.351	.941
VAR00008	133.13	363.338	.428	.941
VAR00009	133.44	350.283	.680	.939
VAR00010	133.14	354.286	.638	.939
VAR00011	133.00	363.097	.497	.940
VAR00012	132.95	365.304	.477	.941
VAR00013	133.13	357.758	.614	.939
VAR00014	132.98	361.048	.485	.940
VAR00016	134.22	353.853	.490	.940
VAR00017	133.70	353.150	.558	.940
VAR00018	134.21	359.231	.357	.942
VAR00019	134.22	358.659	.385	.941
VAR00020	133.52	348.447	.715	.938
VAR00021	133.41	351.956	.606	.939
VAR00022	133.92	345.526	.715	.938

VAR00023	133.97	345.322	.716	.938
VAR00024	133.86	347.092	.634	.939
VAR00025	134.02	346.242	.644	.939
VAR00026	133.70	346.569	.735	.938
VAR00027	133.62	345.530	.657	.939
VAR00028	133.65	344.715	.752	.938
VAR00030	133.17	362.663	.441	.941
VAR00031	133.17	360.437	.505	.940
VAR00033	133.49	365.189	.326	.941
VAR00035	133.08	364.977	.309	.942
VAR00036	133.94	351.254	.563	.940
VAR00037	133.33	361.903	.343	.942
VAR00039	133.68	346.059	.641	.939
VAR00040	133.37	355.236	.655	.939
VAR00041	133.56	352.735	.570	.940
VAR00042	133.25	352.483	.555	.940

Lampiran 11. Uji Reliabilitas Variabel Regulasi Emosi

Reliability Statistics	
Cronbach's Alpha	N of Items
.941	36

Lampiran 12. Uji Validitas Variabel Kecenderungan Kepribadian *Introvert*

Putaran I

Item-Total Statistics				
	Scale Mean if Item Deleted	Scale Variance if Item Deleted	Corrected Item-Total Correlation	Cronbach's Alpha if Item Deleted
VAR00001	214.90	534.442	.307	.892
VAR00002	215.06	541.254	.145	.893
VAR00003	216.32	524.123	.364	.891
VAR00004	216.56	524.090	.367	.891
VAR00005	216.05	536.530	.167	.893
VAR00006	216.57	519.410	.474	.889
VAR00007	214.89	543.068	.171	.893
VAR00008	214.98	543.306	.139	.893
VAR00009	215.84	528.103	.334	.891
VAR00010	216.63	531.752	.250	.892
VAR00011	215.40	530.211	.333	.891
VAR00012	216.27	514.297	.584	.888
VAR00013	215.35	545.521	.013	.895
VAR00014	215.22	539.692	.138	.893
VAR00015	216.57	522.636	.396	.890
VAR00016	216.43	520.539	.422	.890
VAR00017	214.97	549.709	-.108	.894
VAR00018	215.97	529.773	.301	.892
VAR00019	216.16	569.394	-.385	.901

VAR00020	216.06	522.931	.422	.890
VAR00021	215.08	541.687	.206	.892
VAR00022	216.29	526.465	.357	.891
VAR00023	215.97	553.547	-.154	.896
VAR00024	216.19	528.737	.374	.891
VAR00025	215.52	541.350	.115	.893
VAR00026	216.21	521.715	.457	.890
VAR00027	215.62	531.240	.296	.892
VAR00028	216.62	529.853	.305	.892
VAR00029	215.67	524.194	.472	.890
VAR00030	215.97	526.580	.389	.891
VAR00031	215.51	533.770	.270	.892
VAR00032	216.40	521.566	.460	.890
VAR00033	215.30	531.504	.361	.891
VAR00034	215.78	520.789	.524	.889
VAR00035	215.73	528.329	.330	.891
VAR00036	216.27	512.620	.595	.888
VAR00037	215.52	530.641	.363	.891
VAR00038	215.84	513.168	.687	.887
VAR00039	215.38	535.336	.293	.892
VAR00040	216.30	529.214	.316	.891
VAR00041	215.44	531.154	.389	.891
VAR00042	216.08	514.074	.608	.888
VAR00043	215.48	519.576	.663	.888

VAR00044	216.24	523.088	.408	.890
VAR00045	215.35	521.554	.520	.889
VAR00046	215.79	515.005	.586	.888
VAR00047	215.71	539.046	.175	.893
VAR00048	215.94	521.867	.483	.889
VAR00049	214.97	549.451	.365	.894
VAR00050	216.71	547.369	-.025	.895
VAR00051	215.60	535.630	.257	.892
VAR00052	215.83	526.469	.418	.890
VAR00053	215.17	531.114	.451	.890
VAR00054	215.48	535.931	.262	.892
VAR00055	215.37	530.236	.370	.891
VAR00056	215.57	529.184	.384	.891
VAR00057	215.27	536.716	.283	.892
VAR00058	215.52	523.641	.588	.889
VAR00059	215.16	531.813	.363	.891
VAR00060	215.70	518.891	.542	.889
VAR00061	215.08	533.848	.389	.892
VAR00062	216.57	534.475	.198	.893

Putaran II

Item-Total Statistics				
	Scale Mean if Item Deleted	Scale Variance if Item Deleted	Corrected Item- Total Correlation	Cronbach's Alpha if Item Deleted
VAR00001	137.32	429.188	.242	.914
VAR00003	138.73	412.974	.455	.912
VAR00004	138.97	413.128	.455	.912
VAR00006	138.98	412.371	.496	.911
VAR00009	138.25	417.128	.421	.912
VAR00011	137.81	426.608	.250	.914
VAR00012	138.68	408.607	.591	.910
VAR00015	138.98	411.274	.495	.911
VAR00016	138.84	408.620	.535	.911
VAR00018	138.38	418.240	.396	.912
VAR00020	138.48	410.834	.545	.911
VAR00022	138.70	415.569	.445	.912
VAR00024	138.60	416.727	.498	.911
VAR00026	138.62	411.562	.543	.911
VAR00028	139.03	417.418	.421	.912
VAR00029	138.08	421.236	.386	.912
VAR00030	138.38	416.175	.473	.911
VAR00032	138.81	413.544	.500	.911
VAR00033	137.71	428.304	.252	.914
VAR00034	138.19	415.060	.516	.911

VAR00035	138.14	427.221	.206	.915
VAR00036	138.68	405.317	.638	.909
VAR00037	137.94	426.770	.278	.914
VAR00038	138.25	405.580	.744	.908
VAR00040	138.71	421.046	.341	.913
VAR00041	137.86	425.705	.339	.913
VAR00042	138.49	409.189	.597	.910
VAR00043	137.89	413.520	.668	.910
VAR00044	138.65	416.489	.413	.912
VAR00045	137.76	416.829	.485	.911
VAR00046	138.21	412.457	.522	.911
VAR00048	138.35	417.489	.441	.912
VAR00052	138.24	419.571	.423	.912
VAR00053	137.59	426.053	.382	.913
VAR00055	137.78	426.724	.277	.914
VAR00056	137.98	424.209	.333	.913
VAR00058	137.94	417.286	.588	.911
VAR00059	137.57	427.217	.289	.913
VAR00060	138.11	413.133	.539	.911
VAR00049	137.38	440.272	.602	.915
VAR00061	137.49	431.028	.568	.915

Putaran III

Item-Total Statistics				
	Scale Mean if Item Deleted	Scale Variance if Item Deleted	Corrected Item- Total Correlation	Cronbach's Alpha if Item Deleted
VAR00003	111.00	349.065	.490	.915
VAR00004	111.24	348.507	.505	.915
VAR00006	111.25	348.128	.542	.914
VAR00009	110.52	353.124	.454	.915
VAR00012	110.95	346.336	.599	.913
VAR00015	111.25	346.096	.562	.914
VAR00016	111.11	345.165	.568	.914
VAR00018	110.65	353.457	.445	.916
VAR00020	110.75	345.870	.612	.913
VAR00022	110.97	349.870	.520	.915
VAR00024	110.87	351.371	.574	.914
VAR00026	110.89	347.036	.600	.913
VAR00028	111.30	351.504	.499	.915
VAR00029	110.35	363.102	.361	.918
VAR00030	110.65	350.747	.547	.914
VAR00032	111.08	348.332	.569	.914
VAR00034	110.46	354.188	.476	.915
VAR00036	110.95	342.143	.673	.912
VAR00038	110.52	344.479	.730	.912
VAR00040	110.98	355.597	.401	.916

VAR00041	110.13	365.016	.461	.918
VAR00042	110.76	349.410	.545	.914
VAR00043	110.16	351.587	.657	.913
VAR00044	110.92	350.881	.482	.915
VAR00045	110.03	357.386	.403	.916
VAR00046	110.48	354.931	.412	.916
VAR00048	110.62	355.788	.418	.916
VAR00052	110.51	356.673	.426	.916
VAR00053	109.86	364.253	.331	.917
VAR00056	110.25	363.934	.455	.918
VAR00058	110.21	354.941	.581	.914
VAR00060	110.38	351.982	.511	.915
VAR00049	109.65	375.263	.564	.919
VAR00061	109.76	372.636	.422	.920

Lampiran 13. Uji Reliabilitas Variabel Kecenderungan Kepribadian *Introvert*

Reliability Statistics	
Cronbach's Alpha	N of Items
.917	34

Lampiran 14. Uji Normalitas

One-Sample Kolmogorov-Smirnov Test		
		Unstandardized Residual
N		384
Normal Parameters ^{a,b}	Mean	980422776.31
	Std. Deviation	4721751544.011
Most Extreme Differences	Absolute	.039
	Positive	.036
	Negative	-.039
Test Statistic		.039
Asymp. Sig. (2-tailed)		.200 ^{c,d}

a. Test distribution is Normal.
 b. Calculated from data.
 c. Lilliefors Significance Correction.
 d. This is a lower bound of the true significance.

Lampiran 15. Uji Linearitas

ANOVA Table							
			Sum of Squares	df	Mean Square	F	Sig.
Kecenderungan_SelfInjury *	Between Groups	(Combined)	66443.563	86	772.600	1.262	.081
Regulasi_Emosi		Linearity	15.657	1	15.657	.026	.873
		Deviation from Linearity	66427.906	85	781.505	1.276	.072
	Within Groups		181851.809	297	612.296		
	Total		248295.372	383			

ANOVA Table							
			Sum of Squares	df	Mean Square	F	Sig.
Kecenderungan_SelfInjury *	Between	(Combined)	57623.612	74	778.697	1.262	.091
Kepribadian_Introvert	Groups	Linearity	6694.232	1	6694.232	10.849	.001
		Deviation from Linearity	50929.380	73	697.663	1.131	.238
	Within Groups		190671.760	309	617.061		
	Total		248295.372	383			

Lampiran 16. Uji Multikolinieritas

Coefficients ^a								
Model		Unstandardized Coefficients		Standardized Coefficients	t	Sig.	Collinearity Statistics	
		B	Std. Error	Beta			Tolerance	VIF
1	(Constant)	78.741	4.171		18.878	.000		
	Regulasi_Emosi	-.174	.017	-.324	-9.949	.000	.876	1.141
	Kepribadian_Introvert	.465	.024	.630	19.318	.000	.876	1.141

a. Dependent Variable: Kecenderungan_SelfInjury

Lampiran 17. Uji Heteroskedastisitas

Correlations					
			X1	X2	Unstandardized Residual
Spearman's rho	X1	Correlation Coefficient	1.000	-.213**	-.040
		Sig. (2-tailed)	.	.000	.438
		N	384	384	384
	X2	Correlation Coefficient	-.213**	1.000	.080
		Sig. (2-tailed)	.000	.	.118
		N	384	384	384
Unstandardized Residual		Correlation Coefficient	-.040	.080	1.000
		Sig. (2-tailed)	.438	.118	.
		N	384	384	384

** . Correlation is significant at the 0.01 level (2-tailed).

Lampiran 18. Uji Simultan (Regulasi Emosi dan Kecenderungan Kepribadian Introvert dengan Kecenderungan Self Injury)

ANOVA ^b						
Model		Sum of Squares	df	Mean Square	F	Sig.
1	Regression	138092.812	2	69046.406	346.470	.000 ^a
	Residual	75927.688	381	199.285		
	Total	214020.500	383			

a. Predictors: (Constant), Kepribadian_Introvert, Regulasi_Emosi
b. Dependent Variable: Kecenderungan_SelfInjury

Lampiran 19. Uji R Square (Regulasi Emosi dan Kecenderungan Kepribadian Introvert dengan Kecenderungan Self Injury)

Model Summary				
Model	R	R Square	Adjusted R Square	Std. Error of the Estimate
1	.803 ^a	.645	.643	14.11684

a. Predictors: (Constant), Kepribadian_Introvert, Regulasi_Emosi

Lampiran 20. Uji Parsial (Regulasi Emosi dengan Kecenderungan Self Injury)

Coefficients ^a						
Model		Unstandardized Coefficients		Standardized Coefficients	t	Sig.
		B	Std. Error	Beta		
1	(Constant)	78.741	4.171		18.878	.000
	Regulasi_Emosi	-.174	.017	-.324	-9.949	.000
	Kepribadian_Introvert	.465	.024	.630	19.318	.000

a. Dependent Variable: Kecenderungan_SelfInjury

Lampiran 21. Uji Parsial (Kecenderungan Kepribadian Introvert dengan Kecenderungan Self Injury)

Coefficients ^a						
Model		Unstandardized Coefficients		Standardized Coefficients	t	Sig.
		B	Std. Error	Beta		
1	(Constant)	78.741	4.171		18.878	.000
	Regulasi_Emosi	-.174	.017	-.324	-9.949	.000
	Kepribadian_Introvert	.465	.024	.630	19.318	.000

a. Dependent Variable: Kecenderungan_SelfInjury

Lampiran 22. Bukti Kartu Tanda Mahasiswa







Lampiran 23. Hasil Turnitin

HUBUNGAN ANTARA REGULASI EMOSI DAN KECENDERUNGAN KEPERIBADIAN INTROVERT DENGAN KECENDERUNGAN SELF INJURY PADA MAHASISWA DI SURABAYA

ORIGINALITY REPORT

9% SIMILARITY INDEX	9% INTERNET SOURCES	3% PUBLICATIONS	3% STUDENT PAPERS
-------------------------------	-------------------------------	---------------------------	-----------------------------

PRIMARY SOURCES

1	jurnal.unissula.ac.id Internet Source	1%
2	repositori.uma.ac.id Internet Source	1%
3	jurnal.untag-sby.ac.id Internet Source	<1%
4	Submitted to Universitas 17 Agustus 1945 Surabaya Student Paper	<1%
5	repository.untag-sby.ac.id Internet Source	<1%
6	repository.ung.ac.id Internet Source	<1%
7	ejurnal-mapalus-unima.ac.id Internet Source	<1%
8	eprints.walisongo.ac.id Internet Source	<1%
9	sintawonnie.wordpress.com	

	Internet Source	<1 %
10	repository.usd.ac.id Internet Source	<1 %
11	digilib.uin-suka.ac.id Internet Source	<1 %
12	ejurnal.ubharajaya.ac.id Internet Source	<1 %
13	Submitted to Forum Perpustakaan Perguruan Tinggi Indonesia Jawa Timur Student Paper	<1 %
14	123dok.com Internet Source	<1 %
15	ojs.fkip.ummetro.ac.id Internet Source	<1 %
16	repository.uin-suska.ac.id Internet Source	<1 %
17	repository.upi.edu Internet Source	<1 %
18	text-id.123dok.com Internet Source	<1 %
19	eskripsi.usm.ac.id Internet Source	<1 %
20	siakad.stikesdhab.ac.id Internet Source	<1 %
	repository.uir.ac.id	

21	Internet Source	<1 %
22	www.researchgate.net Internet Source	<1 %
23	www.scribd.com Internet Source	<1 %
24	journal.uad.ac.id Internet Source	<1 %
25	psikovidya.wisnuwardhana.ac.id Internet Source	<1 %
26	repository.ar-raniry.ac.id Internet Source	<1 %
27	repository.uinsaizu.ac.id Internet Source	<1 %
28	eprints.umm.ac.id Internet Source	<1 %
29	Submitted to Syntax Corporation Student Paper	<1 %
30	etheses.uin-malang.ac.id Internet Source	<1 %
31	uia.e-journal.id Internet Source	<1 %
32	Aulia Azzahara, Sandra Adetya. "Hubungan Regulasi Emosi dengan Stres Akademik pada Mahasiswa Akhir", <i>EDUKATIF : JURNAL ILMU PENDIDIKAN</i> , 2024 Publication	<1 %

33	Submitted to UIN Raden Intan Lampung Student Paper	< 1 %
34	dspace.uii.ac.id Internet Source	< 1 %
35	eprints.ums.ac.id Internet Source	< 1 %
36	garuda.ristekbrin.go.id Internet Source	< 1 %
37	Hery Verianto The. "Analisis Hubungan Keadilan Organisasional dan Budaya Organisasional terhadap Komitmen Organisasional Karyawan Swalayan", <i>Journal of Economic, Bussines and Accounting (COSTING)</i> , 2023 Publication	< 1 %
38	docplayer.info Internet Source	< 1 %
39	e-journals.unmul.ac.id Internet Source	< 1 %
40	es.scribd.com Internet Source	< 1 %
41	etheses.uinmataram.ac.id Internet Source	< 1 %
42	Dimas Satrio Pamungkas, Dinda Nimas Yulidatama Sumardiko, Ereine Filita Makassar. "Dampak-Dampak yang terjadi Akibat Disregulasi Emosi pada Remaja	< 1 %

	Akhir: Kajian Sistematis", <i>Jurnal Psikologi</i> , 2024 Publication	
43	Inne Pusvitasari, Hartati Bahar, Citra Marhan. "Regulasi Emosi dan Kecenderungan Post Power Syndrome", <i>Jurnal Sublimapsi</i> , 2021 Publication	< 1 %
44	Tasya Anapichania, Nurfarhanah Nurfarhanah. "Gambaran Kecenderungan Perilaku Self Injury pada Siswa SMP", <i>ALSYS</i> , 2024 Publication	< 1 %
45	digilib.unimed.ac.id Internet Source	< 1 %
46	lib.unnes.ac.id Internet Source	< 1 %
47	nanopdf.com Internet Source	< 1 %
48	repository.wima.ac.id Internet Source	< 1 %
49	riset.unisma.ac.id Internet Source	< 1 %
50	warta17agustus.com Internet Source	< 1 %
51	www.scilit.net Internet Source	< 1 %

52	core.ac.uk Internet Source	<1 %
53	eprints.iain-surakarta.ac.id Internet Source	<1 %
54	eprints.mercubuana-yogya.ac.id Internet Source	<1 %
55	eprints.ums.edu.my Internet Source	<1 %
56	kip-unswagati.ac.id Internet Source	<1 %
57	rama.unimal.ac.id Internet Source	<1 %
58	repository.ub.ac.id Internet Source	<1 %
59	repository.ukwms.ac.id Internet Source	<1 %
60	seroquel4you.us.com Internet Source	<1 %
61	academicjournal.yarsi.ac.id Internet Source	<1 %

Exclude quotes Off Exclude matches Off
Exclude bibliography On

HUBUNGAN ANTARA REGULASI EMOSI DAN
KECENDERUNGAN KEPERIBADIAN INTROVERT DENGAN
KECENDERUNGAN SELF INJURY PADA MAHASISWA DI
SURABAYA

GRADEMARK REPORT

FINAL GRADE	GENERAL COMMENTS
/0	
PAGE 1	
PAGE 2	
PAGE 3	
PAGE 4	
PAGE 5	
PAGE 6	
PAGE 7	
PAGE 8	
PAGE 9	
PAGE 10	
PAGE 11	
PAGE 12	
PAGE 13	
PAGE 14	
PAGE 15	
PAGE 16	
PAGE 17	
PAGE 18	
PAGE 19	
PAGE 20	
PAGE 21	