

## LAMPIRAN

No .	Nama Peneliti, Judul Penelitian dan Penerbit	Rumusan Masalah atau Tujuan Penelitian	Teori atau Variabel Penelitian	Metodologi Penelitian	Hipotesis Penelitian	Hasil Penelitian	Kesamaan dan Perbedaan antara Penelitian ini dengan Skripsi
1	Ardini Sevilla Ekawati, Pengaruh Penerapan <i>Green Accounting</i> Melalui Profitabilitas Sebagai Variabel Mediasi Terhadap Nilai Perusahaan, (2023)  Jurnal Media Akuntansi dan	Penelitian ini bertujuan untuk mengetahui mampukah profitabilitas mediasi berpengaruh penerapan <i>green accounting</i> terhadap nilai perusahaan pada perusahaan manufaktur	Variabel Independen: <i>Green accounting</i> (X1), Profitabilitas (Z)  Variabel Dependen: Nilai Perusahaan (Y)	Pada penelitian ini menggunakan metode kuantitatif.	H1: penerapan <i>Green accounting</i> berpengaruh positif terhadap nilai perusahaan H2: penerapan <i>Green accounting</i> berpengaruh terhadap <i>profitabilitas</i>	Hasil dari Penelitian yaitu: 1. Penerapan <i>green accounting</i> tidak berpengaruh terhadap nilai perusahaan. 2. <i>Green accounting</i> berpengaruh terhadap <i>profitabilitas</i> . 3. Profitabilitas berpengaruh positif terhadap	Persamaan: 1. Terdapat kesamaan yaitu Variabel Independen dengan <i>Green accounting</i> dan 2. Variabel <i>Profitabilitas</i> Perbedaan: 1. Pada penelitian ini

No .	Nama Peneliti, Judul Penelitian dan Penerbit	Rumusan Masalah atau Tujuan Penelitian	Teori atau Variabel Penelitian	Metodologi Penelitian	Hipotesis Penelitian	Hasil Penelitian	Kesamaan dan Perbedaan antara Penelitian ini dengan Skripsi
	Perpajakan Indonesia	dalam sector <i>consumer non cyclicals</i> yang terdaftar di Bursa Efek Indonesia pada 2019-2021.			H3: Profitabilitas berpengaruh positif terhadap nilai perusahaan H4: profitabilitas mampu memediasi pengaruh antara penerapan <i>green accounting</i> terhadap nilai perusahaan	4. nilai perusahaan. Profitabilitas masih belum mampu memediasi pengaruh antara <i>green accounting</i> melalui kinerja lingkungan terhadap nilai perusahaan.	menambahk an variabel Kinerja Lingkungan dan Pengungkapan CSR 2. Obyek yang digunakan pada penelitian ini adalah Jakarta Islamic Index 70 (JII70) tahun 2018-2022.

No .	Nama Peneliti, Judul Penelitian dan Penerbit	Rumusan Masalah atau Tujuan Penelitian	Teori atau Variabel Penelitian	Metodologi Penelitian	Hipotesis Penelitian	Hasil Penelitian	Kesamaan dan Perbedaan antara Penelitian ini dengan Skripsi
2	Maria Gaby Lusia, Effriyanti, Pengaruh Penerapan <i>Green Accounting</i> , Kinerja Lingkungan dan Struktur Modal Terhadap Kinerja Keuangan, (2024)  <i>MANTAP: Journal of Management Accounting</i> ,	Penelitian ini bertujuan untuk menganalisis Pengaruh Penerapan <i>Green Accounting</i> , Kinerja Lingkungan dan Struktur Modal terhadap Kinerja Keuangan perusahaan Sektor Basic Materials yang terdaftar di	Variabel Independen: Penerapan <i>Green accounting</i> (X1)  Kinerja Lingkungan (X2)  Struktur Modal (X3)  Variabel Dependen: Kinerja Keuangan (Y)	Pada penelitian ini menggunakan metode kuantitatif dengan pendekatan asosiatif.	H1: Diduga <i>Green accounting</i> memiliki pengaruh terhadap kinerja keuangan. H2: Diduga kinerja lingkungan memiliki pengaruh terhadap kinerja keuangan. H3: Diduga struktur modal memiliki	Hasil dari Penelitian yaitu: 1. Penerapan <i>Green accounting</i> memiliki pengaruh terhadap Kinerja Keuangan. 2. Kinerja Lingkungan tidak memiliki pengaruh terhadap kinerja keuangan 3. Struktur Modal memiliki pengaruh	Persamaan: Terdapat kesamaan yaitu Variabel Independen dengan <i>Green accounting</i> dan Kinerja Lingkungan.  Perbedaan: 1. Pada penelitian ini menambahkan variabel Independen Pengungkapan <i>Corporate</i>

No .	Nama Peneliti, Judul Penelitian dan Penerbit	Rumusan Masalah atau Tujuan Penelitian	Teori atau Variabel Penelitian	Metodologi Penelitian	Hipotesis Penelitian	Hasil Penelitian	Kesamaan dan Perbedaan antara Penelitian ini dengan Skripsi
	<i>Tax and Production</i>	Bursa Efek Indonesia (BEI) selama periode tahun 2019 – 2023.			pengaruh terhadap kinerja keuangan H4: Diduga Green Accounting, kinerja lingkungan, dan struktur modal memiliki pengaruh terhadap kinerja keuangan.	terhadap kinerja keuangan 4. Green Accounting, Kinerja Lingkungan dan Struktur Modal memiliki pengaruh secara simultan terhadap kinerja keuangan.	<i>Social Responsibility</i> 2. Variabel Dependen <i>Profitabilitas</i> 3. Obyek yang digunakan pada penelitian ini adalah Jakarta Islamic Index 70 (JII70) tahun 2018-2022.
3	MH Ainulyaqin,	Penelitian ini bertujuan	Variabel Independen:	Pada penelitian	H1: <i>Green accounting</i>	Hasil dari Penelitian yaitu:	Persamaan:

No .	Nama Peneliti, Judul Penelitian dan Penerbit	Rumusan Masalah atau Tujuan Penelitian	Teori atau Variabel Penelitian	Metodologi Penelitian	Hipotesis Penelitian	Hasil Penelitian	Kesamaan dan Perbedaan antara Penelitian ini dengan Skripsi
	AS Rakhmat, LI Achmad, Sukron Mamun, dan AT Hidayati, Apakah Penerapan <i>Green accounting</i> dan <i>Environmental Performance</i> Berpengaruh pada <i>Profitabilitas</i> Studi di Perusahaan di Jakarta Islamic Index70, (2024)	untuk mengetahui pengaruh <i>Green accounting</i> dan <i>Environmental Performance</i> terhadap <i>Profitabilitas</i> Perusahaan	<i>Green accounting</i> (X1) <i>Environmental Performance</i> (X2)  Variabel Dependen: <i>Profitabilitas</i> (Y)	ini menggunakan metode kuantitatif.	berpengaruh signifikan terhadap <i>Profitabilitas</i> H2: <i>Environmental Performance</i> berpengaruh signifikan terhadap <i>Profitabilitas</i>	1. <i>Green accounting</i> berpengaruh signifikan terhadap <i>profitabilitas</i> perusahaan. 2. <i>Environmental performance</i> berpengaruh terhadap <i>profitabilitas</i> perusahaan.	1. Terdapat kesamaan yaitu Variabel Independen dengan <i>Green accounting</i> dan <i>Environmental Performance</i> dan 2. Variabel Dependen <i>Profitabilitas</i> 3. Obyek Jakarta

No .	Nama Peneliti, Judul Penelitian dan Penerbit	Rumusan Masalah atau Tujuan Penelitian	Teori atau Variabel Penelitian	Metodologi Penelitian	Hipotesis Penelitian	Hasil Penelitian	Kesamaan dan Perbedaan antara Penelitian ini dengan Skripsi
	<i>Iltizam Journal of Shariah Economic Research</i>						<p>Islamic Index70</p> <p>Perbedaan:</p> <ol style="list-style-type: none"> <li>1. Pada penelitian ini menambahkan variabel Independen Pengungkapan <i>Corporate Social Responsibility</i></li> <li>2. Obyek pada penelitian menggunakan Obyek Jakarta</li> </ol>

No .	Nama Peneliti, Judul Penelitian dan Penerbit	Rumusan Masalah atau Tujuan Penelitian	Teori atau Variabel Penelitian	Metodologi Penelitian	Hipotesis Penelitian	Hasil Penelitian	Kesamaan dan Perbedaan antara Penelitian ini dengan Skripsi
							Islamic Index70 tahun 2018-2021, sedangkan obyek yang digunakan pada penelitian ini adalah Jakarta Islamic Index 70 (JII70) tahun 2018-2022.
4	Tiara Minang Sundari dan Virna Sulfitri, Penerapan	Tujuan dari penelitian ini adalah untuk menguji dan	Variabel Independen: <i>Green</i>	Pada penelitian ini menggunak	H1: <i>Green accounting</i> berpengaruh signifikan	Hasil dari Penelitian yaitu: 1. Penerapan <i>green</i>	Persamaan: 1. Terdapat kesamaan yaitu

No .	Nama Peneliti, Judul Penelitian dan Penerbit	Rumusan Masalah atau Tujuan Penelitian	Teori atau Variabel Penelitian	Metodologi Penelitian	Hipotesis Penelitian	Hasil Penelitian	Kesamaan dan Perbedaan antara Penelitian ini dengan Skripsi
	<p><i>Green Accounting, Corporate Social Responsibility</i>, dan Ukuran Perusahaan Terhadap <i>Profitabilitas</i>, (2022)</p> <p>Jurnal Trisakti</p>	<p>menganalisis penerapan <i>Green Accounting</i>, CSR, dan Ukuran Perusahaan pada perusahaan manufaktur yang terdaftar di Bursa Efek Indonesia (BEI) pada tahun 2016-2020.</p>	<p><i>accounting</i> (X1) <i>Corporate social responsibility</i> (X2) Ukuran Perusahaan (X3)</p> <p>Variabel Dependen: <i>Profitabilitas</i> (Y)</p>	<p>an metode kuantitatif.</p>	<p>terhadap <i>Profitabilitas</i> H2: <i>Corporate social responsibility</i> berpengaruh signifikan terhadap <i>Profitabilitas</i> H3: Ukuran Perusahaan berpengaruh signifikan terhadap <i>Profitabilitas</i></p>	<p><i>accounting</i> tidak memberi pengaruh terhadap <i>profitabilitas</i>. 2. CSR memberi pengaruh positif dan signifikan terhadap <i>profitabilitas</i>. 3. Ukuran perusahaan memberi pengaruh negative dan signifikan terhadap <i>profitabilitas</i>.</p>	<p>Variabel Independen dengan <i>Green accounting</i> dan 2. Variabel Dependen <i>Profitabilitas</i></p> <p>Perbedaan: 1. Pada penelitian ini menambahkan variabel Independen Kinerja Lingkungan</p>

No .	Nama Peneliti, Judul Penelitian dan Penerbit	Rumusan Masalah atau Tujuan Penelitian	Teori atau Variabel Penelitian	Metodologi Penelitian	Hipotesis Penelitian	Hasil Penelitian	Kesamaan dan Perbedaan antara Penelitian ini dengan Skripsi
							<p>dan Pengungkapan <i>Corporate Social Responsibility</i></p> <p>2. Obyek yang digunakan pada penelitian ini adalah Jakarta Islamic Index 70 (JII70) tahun 2018-2022.</p>
5	Masiyah Kholmi dan	Tujuan dari penelitian ini	Variabel Independen:	Pada penelitian	H1: <i>Green accounting</i>	Hasil dari Penelitian yaitu:	Persamaan:

No .	Nama Peneliti, Judul Penelitian dan Penerbit	Rumusan Masalah atau Tujuan Penelitian	Teori atau Variabel Penelitian	Metodologi Penelitian	Hipotesis Penelitian	Hasil Penelitian	Kesamaan dan Perbedaan antara Penelitian ini dengan Skripsi
	Saskia An Nafiza, Pengaruh Penerapan <i>Green accounting</i> dan <i>Corporate social responsibility</i> Terhadap <i>Profitabilitas</i> (Studi Pada Perusahaan Manufaktur Yang Terdaftar di BEI Tahun 2018-2019), (2022)	untuk menguji pengaruh penerapan <i>Green accounting</i> dan <i>Corporate social responsibility</i> terhadap <i>Profitabilitas</i> pada perusahaan manufaktur yang terdaftar di Bursa Efek Indonesia.	<i>Green accounting</i> (X1) <i>Corporate social responsibility</i> (X2) Variabel Dependen: <i>Profitabilitas</i> (Y)	ini menggunakan metode kuantitatif.	berpengaruh positif terhadap <i>Profitabilitas</i> H2: <i>Corporate social responsibility</i> berpengaruh positif terhadap <i>Profitabilitas</i>	1. <i>Green accounting</i> tidak berpengaruh terhadap <i>profitabilitas</i> . 2. CSR berpengaruh positif terhadap <i>profitabilitas</i> .	1. Terdapat kesamaan yaitu Variabel Independen dengan <i>Green accounting</i> dan dan 2. Variabel Dependen <i>Profitabilitas</i>  Perbedaan: 1. Pada penelitian ini menambahkan variabel

No .	Nama Peneliti, Judul Penelitian dan Penerbit	Rumusan Masalah atau Tujuan Penelitian	Teori atau Variabel Penelitian	Metodologi Penelitian	Hipotesis Penelitian	Hasil Penelitian	Kesamaan dan Perbedaan antara Penelitian ini dengan Skripsi
	Jurnal Semanticscholar						<p>Independen Kinerja Lingkungan dan Pengungkapan <i>Corporate Social Responsibility</i></p> <p>2. Obyek yang digunakan pada penelitian ini adalah Jakarta Islamic Index 70 (JII70)</p>

No .	Nama Peneliti, Judul Penelitian dan Penerbit	Rumusan Masalah atau Tujuan Penelitian	Teori atau Variabel Penelitian	Metodologi Penelitian	Hipotesis Penelitian	Hasil Penelitian	Kesamaan dan Perbedaan antara Penelitian ini dengan Skripsi
							tahun 2018-2022
6	Ade Dwi Lestari, Khomsiyah, Pengaruh Kinerja Lingkungan, Penerapan <i>Green Accounting</i> , dan Pengungkapan <i>Sustainability Report</i> Terhadap Nilai Perusahaan, (2023)	Penelitian ini bertujuan untuk menguji pengaruh kinerja lingkungan, penerapan <i>green accounting</i> dan pengungkapan <i>sustainability report</i> terhadap nilai perusahaan	Variabel Independen: Kinerja Lingkungan (X1) Penerapan <i>Green accounting</i> (X2) <i>Sustainability Report</i> (X3) Variabel Dependen: Nilai Perusahaan (Y)	Pada penelitian ini menggunakan metode kuantitatif.	H1: Kinerja Lingkungan berpengaruh positif terhadap Nilai Perusahaan H2: Penerapan <i>Green accounting</i> berpengaruh positif terhadap Nilai Perusahaan H3: <i>Sustainability</i>	Hasil dari Penelitian yaitu: 1. Kinerja Lingkungan berpengaruh positif terhadap nilai perusahaan 2. Perusahaan berhasil menerapkan <i>green accounting</i> yang diungkapkan pada laporan tahunan dan	Persamaan: 1. Terdapat kesamaan yaitu Variabel Independen dengan Kinerja Lingkungan, Penerapan dan <i>Green accounting</i> Perbedaan: 1. Pada penelitian ini menambahkan variabel

No .	Nama Peneliti, Judul Penelitian dan Penerbit	Rumusan Masalah atau Tujuan Penelitian	Teori atau Variabel Penelitian	Metodologi Penelitian	Hipotesis Penelitian	Hasil Penelitian	Kesamaan dan Perbedaan antara Penelitian ini dengan Skripsi
	Jurnal Ekonomi Bisnis, Manajemen dan Akuntansi (Jebma)	pada perusahaan yang terdaftar di BEI tahun 2019-2022.			y <i>Report</i> berpengaruh positif terhadap Nilai Perusahaan	mendapatkan respon positif. 3. Pengungkapan <i>sustainability report</i> bisa meningkatkan kepercayaan dan mendapat respon baik dari masyarakat serta memberikan sinyal baik untuk investor.	Independen Pengungkapan <i>Corporate Social Responsibility</i> , dan 2. Variabel <i>Dependen Profitabilitas</i> 3. Obyek yang digunakan pada penelitian ini adalah Jakarta Islamic Index 70 (JII70)

No .	Nama Peneliti, Judul Penelitian dan Penerbit	Rumusan Masalah atau Tujuan Penelitian	Teori atau Variabel Penelitian	Metodologi Penelitian	Hipotesis Penelitian	Hasil Penelitian	Kesamaan dan Perbedaan antara Penelitian ini dengan Skripsi
							tahun 2018-2022
7	Ameilia Damayanti, Shinta Budi Astuti, Pengaruh <i>Green accounting</i> Terhadap Kinerja Perusahaan (Studi Empiris pada Perusahaan Pertambangan dan Industri Kimia yang terdaftar di BEI	Penelitian ini bertujuan untuk menganalisis pengaruh dari penerapan <i>Green accounting</i> terhadap Kinerja Keuangan Perusahaan.	Variabel Independen: <i>Green accounting</i> (X1) Variabel Dependen: Kinerja Perusahaan (Y)	Pada penelitian ini menggunakan metode kuantitatif deskriptif.	H1: Kinerja Lingkungan berpengaruh terhadap Kinerja Perusahaan (ROA) H2: Pengungkapan lingkungan berpengaruh terhadap Kinerja Perusahaan (ROA)	Hasil dari Penelitian yaitu: 1. Kinerja Lingkungan berpengaruh terhadap kinerja perusahaan 2. Pengungkapan lingkungan berpengaruh terhadap kinerja lingkungan	Persamaan: Terdapat kesamaan yaitu Variabel Independen dengan <i>Green Accounting</i> Perbedaan: 1. Pada penelitian ini menambahkan variabel Independen Kinerja Lingkungan, Pengungkap

No .	Nama Peneliti, Judul Penelitian dan Penerbit	Rumusan Masalah atau Tujuan Penelitian	Teori atau Variabel Penelitian	Metodologi Penelitian	Hipotesis Penelitian	Hasil Penelitian	Kesamaan dan Perbedaan antara Penelitian ini dengan Skripsi
	periode 2017-2020), (2022)  Jurnal Relevan						<p>an <i>Corporate Social Responsibility</i>, dan</p> <p>2. Variabel Dependen <i>Profitabilitas</i></p> <p>3. Obyek yang digunakan pada penelitian ini adalah Jakarta Islamic Index 70 (JII70) tahun 2018-2022</p>

No .	Nama Peneliti, Judul Penelitian dan Penerbit	Rumusan Masalah atau Tujuan Penelitian	Teori atau Variabel Penelitian	Metodologi Penelitian	Hipotesis Penelitian	Hasil Penelitian	Kesamaan dan Perbedaan antara Penelitian ini dengan Skripsi
8	Rini Lestari, Fara Aisyah Nadira, Nureli, Heliiana, Pengaruh Penerapan <i>Green Accounting</i> Terhadap Tingkat <i>Profitabilitas</i> Perusahaan (Pada Perusahaan Manufaktur Sektor Industri Barang Konsumsi di BEI Tahun	Penelitian ini bertujuan untuk mengetahui penerapan <i>green accounting</i> , tingkat <i>profitabilitas</i> perusahaan, dan menguji penerapan <i>green accounting</i> terhadap tingkat <i>profitabilitas</i> perusahaan pada perusahaan	Variabel Independen: Penerapan <i>Green Accounting</i> (X1) Variabel Dependen: <i>Profitabilitas</i> (Y)	Metode penelitian yang digunakan yaitu metode penelitian verifikasi dengan pendekatan kuantitatif.	H1: Penerapan <i>green accounting</i> berpengaruh di perusahaan manufaktur sektor industri barang konsumsi. H2: Tingkat <i>profitabilitas</i> perusahaan berpengaruh pada perusahaan manufaktur sektor	Hasil dari Penelitian yaitu: 1. Penerapan <i>green accounting</i> di perusahaan manufaktur sector barang konsumsi belum merata dan kurang memperhatikan tanggung jawab lingkungan. 2. Tingkat <i>profitabilitas</i> yang diukur dengan ROA naik pada tahun 2016 dan turun	Persamaan: 1. Terdapat kesamaan yaitu Variabel Independen dengan Penerapan <i>Green Accounting</i> dan 2. Variabel Dependen dengan <i>Profitabilitas</i> Perbedaan: 1. Pada penelitian ini

No .	Nama Peneliti, Judul Penelitian dan Penerbit	Rumusan Masalah atau Tujuan Penelitian	Teori atau Variabel Penelitian	Metodologi Penelitian	Hipotesis Penelitian	Hasil Penelitian	Kesamaan dan Perbedaan antara Penelitian ini dengan Skripsi
	2015-2017), (2020)  Jurnal Kajian Akuntansi.	manufaktur sektor industri barang konsumsi			industri barang konsumsi. H3: Penerapan <i>green accounting</i> berpengaruh terhadap tingkat <i>profitabilitas</i> perusahaan manufaktur sektor industri barang konsumsi.	pada tahun 2017. 3. Kinerja lingkungan yang diukur melalui <i>green accounting</i> berpengaruh positif terhadap ROA dan Pengungkapan lingkungan tidak mempengaruhi ROA.	menambahk an variabel Independen Kinerja Lingkungan , Pengungkap an <i>Corporate Social Responsibility</i> , dan 2. Obyek yang digunakan pada penelitian ini adalah Jakarta Islamic Index 70

No .	Nama Peneliti, Judul Penelitian dan Penerbit	Rumusan Masalah atau Tujuan Penelitian	Teori atau Variabel Penelitian	Metodologi Penelitian	Hipotesis Penelitian	Hasil Penelitian	Kesamaan dan Perbedaan antara Penelitian ini dengan Skripsi
							(JII70) tahun 2018-2022
9	Martha Angelina, Enggar Nursani, Pengaruh Penerapan <i>Green accounting</i> dan Kinerja Lingkungan Terhadap Kinerja Keuangan Perusahaan, (2021)	Penelitian ini bertujuan untuk menguji pengaruh penerapan <i>green accounting</i> dan kinerja lingkungan terhadap kinerja keuangan perusahaan	Variabel Independen: Penerapan <i>Green accounting</i> (X1) Kinerja Lingkungan (X2) Variabel Dependen: Kinerja Keuangan (Y)	Metode penelitian yang digunakan yaitu metode purposive sampling	H1: <i>Green accounting</i> berpengaruh positif terhadap kinerja keuangan H2: Kinerja Lingkungan berpengaruh signifikan terhadap kinerja keuangan	Hasil dari Penelitian yaitu: 1. <i>Green accounting</i> tidak berpengaruh terhadap kinerja keuangan suatu perusahaan 2. Kinerja lingkungan tidak berpengaruh signifikan terhadap kinerja keuangan perusahaan	Persamaan: Terdapat kesamaan yaitu Variabel Independen dengan Penerapan <i>Green accounting</i> dan Kinerja Lingkungan  Perbedaan: 1. Pada penelitian ini menambahk

No .	Nama Peneliti, Judul Penelitian dan Penerbit	Rumusan Masalah atau Tujuan Penelitian	Teori atau Variabel Penelitian	Metodologi Penelitian	Hipotesis Penelitian	Hasil Penelitian	Kesamaan dan Perbedaan antara Penelitian ini dengan Skripsi
	Jurnal Manajemen Dirgantara						<p>an variabel Independen Pengungkap an <i>Corporate Social Responsibility</i>, dan</p> <p>2. Variabel Dependen: <i>Profitabilitas</i></p> <p>3. Obyek yang digunakan pada penelitian ini adalah Jakarta Islamic Index 70</p>

No .	Nama Peneliti, Judul Penelitian dan Penerbit	Rumusan Masalah atau Tujuan Penelitian	Teori atau Variabel Penelitian	Metodologi Penelitian	Hipotesis Penelitian	Hasil Penelitian	Kesamaan dan Perbedaan antara Penelitian ini dengan Skripsi
							(JII70) tahun 2018-2022
10	Shella Gilby Sapulette, Frenco Benony Limba, Pengaruh Penerapan <i>Green accounting</i> dan Kinerja Lingkungan terhadap Nilai Perusahaan Manufaktur yang terdaftar di BEI tahun	Tujuan penelitian ini adalah untuk mengetahui pengaruh penerapan <i>green accounting</i> dan kinerja lingkungan terhadap nilai perusahaan pada perusahaan-perusahaan	Variabel Independen: Penerapan <i>Green accounting</i> (X1) Kinerja Lingkungan (X2) Variabel Dependen: Nilai Perusahaan (Y)	Metode penelitian yang digunakan yaitu kuantitatif	H1: Penerapan <i>green accounting</i> berpengaruh positif terhadap nilai perusahaan H2: Kinerja lingkungan berpengaruh positif terhadap nilai perusahaan	Hasil dari Penelitian yaitu: 1. <i>Green accounting</i> tidak berpengaruh terhadap nilai perusahaan karena tidak ada pengungkapan biaya lingkungan dalam laporan laba rugi. 2. Kinerja lingkungan berpengaruh	Persamaan: Terdapat kesamaan yaitu Variabel Independen dengan Penerapan <i>Green accounting</i> dan Kinerja Lingkungan Perbedaan: 1. Pada penelitian ini menambahkan variabel

No .	Nama Peneliti, Judul Penelitian dan Penerbit	Rumusan Masalah atau Tujuan Penelitian	Teori atau Variabel Penelitian	Metodologi Penelitian	Hipotesis Penelitian	Hasil Penelitian	Kesamaan dan Perbedaan antara Penelitian ini dengan Skripsi
	2018-2020, (2021)  Jurnal Kupna Akuntansi: Kumpulan Artikel Akuntansi	dalam sektor manufaktur yang terdaftardi Bursa Efek Indonesia.				positif terhadap nilai perusahaan.	<p>Independen</p> <p>Pengungkap an</p> <p><i>Corporate Social Responsibility</i>, dan</p> <p>2. Variabel Dependen: <i>Profitabilitas</i></p> <p>3. Obyek yang digunakan pada penelitian ini adalah Jakarta Islamic Index 70 (JII70)</p>

No .	Nama Peneliti, Judul Penelitian dan Penerbit	Rumusan Masalah atau Tujuan Penelitian	Teori atau Variabel Penelitian	Metodologi Penelitian	Hipotesis Penelitian	Hasil Penelitian	Kesamaan dan Perbedaan antara Penelitian ini dengan Skripsi
							tahun 2018-2022
11	Apriliani Widyowati, Esti Damayanti, Dampak Penerapan Faktor <i>Green accounting</i> Terhadap <i>Profitabilitas</i> Perusahaan Manufaktur Peserta Proper Yang Listing Di Bursa Efek Indonesia	Penelitian ini bertujuan untuk menganalisis dan menguji faktor-faktor <i>Green accounting</i> terhadap <i>Profitabilitas</i> Perusahaan Manufaktur Peserta PROPER yang terdaftar di	Variabel Independen: <i>Green accounting</i> (X1) Variabel Dependen: Profitabilitas (Y)	Metode penelitian yang digunakan yaitu kuantitatif asosiatif	H1: Kinerja lingkungan berpengaruh signifikan terhadap <i>profitabilitas</i> H2: Pengungkapan lingkungan berpengaruh signifikan terhadap <i>profitabilitas</i> H3: Biaya lingkungan berpengaruh signifikan	Hasil dari Penelitian yaitu:  1. Kinerja lingkungan tidak berpengaruh terhadap <i>profitabilitas</i> perusahaan manufaktur peserta PROPER yang listing di Bursa Efek Indonesia tahun 2017-2019.	Persamaan:  1. Terdapat kesamaan yaitu Variabel Independen dengan <i>Green accounting</i> 2. Variabel Dependen dengan <i>Profitabilitas</i>  Perbedaan:  1. Pada penelitian ini

No .	Nama Peneliti, Judul Penelitian dan Penerbit	Rumusan Masalah atau Tujuan Penelitian	Teori atau Variabel Penelitian	Metodologi Penelitian	Hipotesis Penelitian	Hasil Penelitian	Kesamaan dan Perbedaan antara Penelitian ini dengan Skripsi
	Tahun 2017-2019, (2022)  Jurnal Akuntansi dan Bisnis Krisnadwipayana	Bursa Efek Indonesia.			terhadap <i>profitabilitas</i>	2. Pengungkapan lingkungan tidak terhadap <i>profitabilitas</i> perusahaan manufaktur peserta PROPER yang listing di Bursa Efek Indonesia tahun 2017-2019. 3. Biaya lingkungan berpengaruh negative dan signifikan terhadap <i>profitabilitas</i> terhadap	menambahk an variabel Independen Kinerja Lingkungan , <i>Pengungkap an Corporate Social Responsibility</i> , dan 2. Obyek yang digunakan pada penelitian ini adalah Jakarta Islamic Index 70

No .	Nama Peneliti, Judul Penelitian dan Penerbit	Rumusan Masalah atau Tujuan Penelitian	Teori atau Variabel Penelitian	Metodologi Penelitian	Hipotesis Penelitian	Hasil Penelitian	Kesamaan dan Perbedaan antara Penelitian ini dengan Skripsi
						profitabilitas perusahaan manufaktur peserta PROPER yang listing di Bursa Efek Indonesia tahun 2017-2019.	(JII70) tahun 2018-2022
12	Inas Atikah, Usman Sastradipraja, Pengaruh <i>Green Accounting</i> , Kinerja Lingkungan dan <i>Likuiditas</i> Terhadap	Tujuan dari penelitian ini adalah untuk mengetahui pengaruh green <i>accounting</i> , kinerja lingkungan,	Variabel Independen: <i>Green accounting</i> (X1) Kinerja Lingkungan (X2) <i>Likuiditas</i> (X3)	Metode penelitian yang digunakan yaitu kuantitatif	H1: <i>Green accounting</i> berpengaruh signifikan terhadap <i>profitabilitas</i> H2: Kinerja lingkungan berpengaruh signifikan	Hasil dari Penelitian yaitu: 1. <i>Green accounting</i> tidak berpengaruh terhadap <i>profitabilitas</i> 2. Kinerja lingkungan	Persamaan: 1. Terdapat kesamaan yaitu Variabel Independen dengan <i>Green Accounting</i> , Kinerja

No .	Nama Peneliti, Judul Penelitian dan Penerbit	Rumusan Masalah atau Tujuan Penelitian	Teori atau Variabel Penelitian	Metodologi Penelitian	Hipotesis Penelitian	Hasil Penelitian	Kesamaan dan Perbedaan antara Penelitian ini dengan Skripsi
	<p><i>Profitabilitas, (2024)</i></p> <p><i><u>Journal of Economic, Bussines and Accounting (COSTING)</u></i></p>	<p>dan <i>likuiditas</i> terhadap <i>probabilitas</i>.</p>	<p>Variabel Dependen: <i>Profitabilitas (Y)</i></p>		<p>terhadap <i>profitabilitas</i></p> <p>H3: <i>Likuiditas</i> berpengaruh signifikan terhadap <i>profitabilitas</i></p> <p>H4: <i>Green accounting</i>, Kinerja lingkungan, dan <i>Likuiditas</i> berpengaruh signifikan terhadap <i>profitabilitas</i></p>	<p>tidak berpengaruh terhadap <i>profitabilitas</i></p> <p>3. <i>Likuiditas</i> berpengaruh signifikan terhadap <i>profitabilitas</i></p> <p>4. <i>Green accounting</i>, Kinerja lingkungan, dan <i>Likuiditas</i> tidak memiliki pengaruh simultan terhadap <i>profitabilitas</i></p>	<p>Lingkungan , dan</p> <p>2. Variabel Dependen dengan <i>Profitabilitas</i></p> <p>Perbedaan:</p> <p>1. Pada penelitian ini menambahkan variabel Independen Pengungkapan <i>Corporate Social Responsibility</i>, dan</p>

No .	Nama Peneliti, Judul Penelitian dan Penerbit	Rumusan Masalah atau Tujuan Penelitian	Teori atau Variabel Penelitian	Metodologi Penelitian	Hipotesis Penelitian	Hasil Penelitian	Kesamaan dan Perbedaan antara Penelitian ini dengan Skripsi
							2. Obyek yang digunakan pada penelitian ini adalah Jakarta Islamic Index 70 (JII70) tahun 2018-2022
13	Anggi Choirun Nisa, Anik Malikhah, Siti Aminah Anwar, Analisis Penerapan <i>Green accounting</i>	Penelitian ini bertujuan untuk melihat bagaimana pengaruh penerapan <i>green accounting</i>	Variabel Independen: Penerapan <i>Green accounting</i> (X1) Kinerja Lingkungan (X2)	Metode penelitian yang digunakan yaitu kuantitatif	H1: <i>Green accounting</i> berpengaruh signifikan terhadap <i>profitabilitas</i> H2: Kinerja lingkungan berpengaruh	Hasil dari Penelitian yaitu: 1. Penerapan <i>green accounting</i> sesuai PSAK 57 berpengaruh signifikan terhadap	Persamaan: 1. Terdapat kesamaan yaitu Variabel Independen dengan Penerapan <i>Green</i>

No .	Nama Peneliti, Judul Penelitian dan Penerbit	Rumusan Masalah atau Tujuan Penelitian	Teori atau Variabel Penelitian	Metodologi Penelitian	Hipotesis Penelitian	Hasil Penelitian	Kesamaan dan Perbedaan antara Penelitian ini dengan Skripsi
	<p>Sesuai PSAK 57 dan Kinerja Lingkungan Terhadap <i>Profitabilitas</i> Perusahaan Pertambangan (Studi Empiris pada Perusahaan yang Listing di Bursa Efek Indonesia tahun 2014-2018), (2020)</p> <p>JRA:Jurnal Ilmiah Riset Akuntansi</p>	<p>sesuai dengan PSAK 57 dan kinerja lingkungan terhadap <i>profitabilitas</i></p>	<p>Variabel Dependen: <i>Profitabilitas</i> (Y)</p>		<p>signifikan terhadap <i>profitabilitas</i>  H3: <i>Green accounting</i> dan Kinerja lingkungan berpengaruh secara simultan signifikan terhadap <i>profitabilitas</i></p>	<p><i>profitabilitas</i> perusahaan</p> <ol style="list-style-type: none"> <li>2. Kinerja lingkungan berpengaruh signifikan terhadap <i>profitabilitas</i> perusahaan</li> <li>3. Penerapan <i>green accounting</i> sesuai PSAK 57 dan kinerja lingkungan secara simultan berpengaruh signifikan terhadap</li> </ol>	<p><i>Accounting</i>, Kinerja Lingkungan , dan</p> <ol style="list-style-type: none"> <li>2. Variabel Dependen dengan <i>Profitabilitas</i></li> </ol> <p>Perbedaan:</p> <ol style="list-style-type: none"> <li>1. Pada penelitian ini menambahkan variabel Independen Pengungkapan Corporate <i>Social</i></li> </ol>

No .	Nama Peneliti, Judul Penelitian dan Penerbit	Rumusan Masalah atau Tujuan Penelitian	Teori atau Variabel Penelitian	Metodologi Penelitian	Hipotesis Penelitian	Hasil Penelitian	Kesamaan dan Perbedaan antara Penelitian ini dengan Skripsi
						<i>profitabilitas</i> perusahaan	<i>Responsibility</i> , dan 2. Obyek yang digunakan pada penelitian ini adalah Jakarta Islamic Index 70 (JII70) tahun 2018-2022
14	Retno Dwi Utami dan Airin Nurani, Pengaruh Penerapan <i>Green accounting</i> dan	Tujuan dari penelitian ini untuk mengetahui bagaimana pengaruh penerapan	Variabel Independen: Penerapan <i>Green accounting</i> (X1) Perputaran	Metode penelitian yang digunakan yaitu data kuantitatif	H1: Penerapan <i>Green accounting</i> berpengaruh signifikan	Hasil dari Penelitian yaitu: 1. Penerapan <i>green accounting</i> secara persial tidak memiliki	Persamaan: 1. Terdapat kesamaan yaitu Variabel Independen dengan

No .	Nama Peneliti, Judul Penelitian dan Penerbit	Rumusan Masalah atau Tujuan Penelitian	Teori atau Variabel Penelitian	Metodologi Penelitian	Hipotesis Penelitian	Hasil Penelitian	Kesamaan dan Perbedaan antara Penelitian ini dengan Skripsi
	<p>Peputaran Total Aset Terhadap <i>Profitabilitas</i> (Studi Empiris Pada Perusahaan Tambang Asing di Indonesia Tahun 2011-2016), (2020)</p> <p>JIAKES: Jurnal Ilmiah Akuntansi Kesatuan</p>	<p><i>Green accounting</i> dan perputaran total aset yang diterapkan oleh perusahaan tambang asing di Indonesia terhadap <i>Profitabilitas</i>.</p>	<p>Total Aset (X2)</p> <p>Variabel Dependen: <i>Profitabilitas</i> (Y)</p>		<p>terhadap <i>profitabilitas</i></p> <p>H2: Perputaran total aset berpengaruh signifikan terhadap <i>profitabilitas</i></p> <p>H3: <i>Green accounting</i> dan perputaran total aset berpengaruh secara simultan signifikan terhadap <i>profitabilitas</i></p>	<p>pengaruh terhadap <i>profitabilitas</i>.</p> <p>2. Perputaran total aset secara persial memiliki pengaruh terhadap <i>profitabilitas</i>.</p> <p>3. Penerapan <i>green accounting</i> dan perputaran total aset secara bersama-sama memiliki pengaruh signifikan</p>	<p>Penerapan dan <i>Green accounting</i></p> <p>2. Variabel Dependen dengan <i>Profitabilitas</i></p> <p>Perbedaan:</p> <p>1. Pada penelitian ini menambahkan variabel Independen Kinerja Lingkungan, Pengungkapan</p>

No .	Nama Peneliti, Judul Penelitian dan Penerbit	Rumusan Masalah atau Tujuan Penelitian	Teori atau Variabel Penelitian	Metodologi Penelitian	Hipotesis Penelitian	Hasil Penelitian	Kesamaan dan Perbedaan antara Penelitian ini dengan Skripsi
						terhadap <i>profitabilitas</i>	<p><i>Corporate Social Responsibility</i>, dan</p> <p>2. Obyek yang digunakan pada penelitian ini adalah Jakarta Islamic Index 70 (JII70) tahun 2018-2022</p>
15	Ayu Kusuma dan Desy Ismah Anggraini, Pengaruh	Penelitian ini bertujuan untuk menguji dan menganalisis	Variabel Independen: Penerapan <i>Green</i>	Metode penelitian yang digunakan	H1: Penerapan <i>Green accounting</i> dengan	Hasil dari Penelitian yaitu: 1. Biaya lingkungan tidak	Persamaan: 1. Terdapat kesamaan yaitu Variabel

No .	Nama Peneliti, Judul Penelitian dan Penerbit	Rumusan Masalah atau Tujuan Penelitian	Teori atau Variabel Penelitian	Metodologi Penelitian	Hipotesis Penelitian	Hasil Penelitian	Kesamaan dan Perbedaan antara Penelitian ini dengan Skripsi
	<p>Penerapan <i>Green accounting</i> Terhadap <i>Profitabilitas</i> Pada Perusahaan Manufaktur, (2023)</p> <p>JEBS (Jurnal Ekonomi, Bisnis, dan Sosial)</p>	<p>pengaruh <i>green accounting</i> yang diproksikan sebagai biaya lingkungan dan kinerja lingkungan terhadap <i>profitabilitas</i> .</p>	<p><i>accounting</i> (X1)</p> <p>Variabel Dependen: <i>Profitabilitas</i> (Y)</p>	<p>yaitu kausal komperatif</p>	<p>biaya lingkungan berpengaruh signifikan terhadap <i>profitabilitas</i></p> <p>H2: Penerapan <i>green accounting</i> dengan kinerja lingkungan berpengaruh signifikan terhadap <i>profitabilitas</i></p> <p>H3: Biaya lingkungan dan kinerja</p>	<p>berpengaruh terhadap <i>profitabilitas</i>.</p> <p>2. Kinerja lingkungan tidak berpengaruh terhadap <i>profitabilitas</i> perusahaan</p> <p>3. Biaya lingkungan dan kinerja lingkungan secara simultan tidak berpengaruh terhadap <i>profitabilitas</i> perusahaan.</p>	<p>Independen dengan Penerapan dan <i>Green accounting</i></p> <p>2. Variabel Dependen dengan <i>Profitabilitas</i></p> <p>Perbedaan:</p> <p>1. Pada penelitian ini menambahkan variabel Independen Kinerja Lingkungan ,</p>

No .	Nama Peneliti, Judul Penelitian dan Penerbit	Rumusan Masalah atau Tujuan Penelitian	Teori atau Variabel Penelitian	Metodologi Penelitian	Hipotesis Penelitian	Hasil Penelitian	Kesamaan dan Perbedaan antara Penelitian ini dengan Skripsi
					lingkungan berpengaruh secara simultan signifikan terhadap <i>profitabilitas</i>		<p>Pengungkapan <i>Corporate Social Responsibility</i>, dan</p> <p>2. Obyek yang digunakan pada penelitian ini adalah Jakarta Islamic Index 70 (JII70) tahun 2018-2022</p>
16	Catur Muhammad Erlangga,	Tujuan Penelitian ini untuk	Variabel Independen: Penerapan	Metode penelitian yang	H1: Penerapan <i>Green</i>	Hasil dari Penelitian yaitu:	Persamaan: Terdapat kesamaan yaitu

No .	Nama Peneliti, Judul Penelitian dan Penerbit	Rumusan Masalah atau Tujuan Penelitian	Teori atau Variabel Penelitian	Metodologi Penelitian	Hipotesis Penelitian	Hasil Penelitian	Kesamaan dan Perbedaan antara Penelitian ini dengan Skripsi
	Achmad Fauzi dan Ati Sumiati, Penerapan <i>Green accounting</i> dan Pengungkapan <i>Corporate social responsibility</i> Terhadap Nilai Perusahaan Melalui <i>Profitabilitas</i> , (2021)  Jurnal Ilmu Akuntansi	memberikan gambaran tentang <i>Green Accounting</i> , pengungkapan tanggung jawab sosial perusahaan, <i>profitabilitas</i> perusahaan dan nilai perusahaan pada perusahaan manufaktur yang terdaftar di Bursa Efek	<i>Green accounting</i> (X1) Pengungkapan <i>Corporate social responsibility</i> (X2)  Variabel Dependen: Nilai Perusahaan (Y) <i>Profitabilitas</i> (Z)	digunakan yaitu kuantitatif	<i>accounting</i> berpengaruh signifikan terhadap <i>profitabilitas</i> H2: Pengungkapan <i>corporate social responsibility</i> berpengaruh signifikan terhadap <i>profitabilitas</i> H3: <i>Profitabilitas</i> berpengaruh signifikan	1. Penerapan <i>green accounting</i> tidak berpengaruh terhadap <i>profitabilitas</i> 2. Pengungkapan <i>corporate social responsibility</i> berpengaruh terhadap <i>profitabilitas</i> 3. <i>Profitabilitas</i> tidak memiliki pengaruh pada nilai perusahaan	Variabel Independen dengan Penerapan <i>Green accounting</i> dan Pengungkapan <i>Corporate Social Responsibility</i> . Perbedaan: 1. Pada penelitian ini menambahkan variabel Independen Kinerja Lingkungan, dan

No .	Nama Peneliti, Judul Penelitian dan Penerbit	Rumusan Masalah atau Tujuan Penelitian	Teori atau Variabel Penelitian	Metodologi Penelitian	Hipotesis Penelitian	Hasil Penelitian	Kesamaan dan Perbedaan antara Penelitian ini dengan Skripsi
		Indonesia tahun 2019.			terhadap nilai perusahaan H4: Penerapan <i>Green accounting</i> berpengaruh signifikan terhadap nilai perusahaan H5: Pengungkapan <i>corporate social responsibility</i> berpengaruh signifikan	4. Penerapan <i>green accounting</i> berpengaruh signifikan terhadap nilai perusahaan 5. Pengungkapan <i>corporate social responsibility</i> berpengaruh signifikan terhadap nilai perusahaan 6. <i>Profitabilitas</i> belum mampu menjadi mediasi antara pengaruh	2. Variabel Dependen: <i>Profitabilitas</i> 3. Obyek yang digunakan pada penelitian ini adalah Jakarta Islamic Index 70 (JII70) tahun 2018-2022

No .	Nama Peneliti, Judul Penelitian dan Penerbit	Rumusan Masalah atau Tujuan Penelitian	Teori atau Variabel Penelitian	Metodologi Penelitian	Hipotesis Penelitian	Hasil Penelitian	Kesamaan dan Perbedaan antara Penelitian ini dengan Skripsi
					terhadap nilai perusahaan H6: <i>Profitabilitas</i> mampu memediasi hubungan antara penerapan <i>Green accounting</i> terhadap nilai perusahaan	penerapan <i>green accounting</i> terhadap nilai perusahaan	
17	Amelia Savitri dan Mutiara Tresna Parasya, Faktor-Faktor	Penelitian ini bertujuan untuk menguji pengaruh	Variabel Independen: Pengungkapan CSR (X1)	Metode penelitian yang digunakan	H1: Pengungkapan CSR berpengaruh signifikan	Hasil dari Penelitian yaitu: 1. Pengungkapan CSR tidak	Persamaan: Terdapat kesamaan yaitu Variabel Independen

No .	Nama Peneliti, Judul Penelitian dan Penerbit	Rumusan Masalah atau Tujuan Penelitian	Teori atau Variabel Penelitian	Metodologi Penelitian	Hipotesis Penelitian	Hasil Penelitian	Kesamaan dan Perbedaan antara Penelitian ini dengan Skripsi
	Yang Mempengaruhi Pengungkapan <i>Corporate social responsibility</i> Secara Online (Studi Empiris pada Perusahaan Sektor Keuangan tahun 2020 di BEI), (2023)	mekanisme <i>corporate governance</i> terhadap pengungkapan tanggung jawab sosial perusahaan pada website perusahaan pada perusahaan yang bergerak di sektor keuangan di Indonesia.	<i>Profitabilitas</i> (X2) <i>Leverage</i> (X3) Struktur Kepemilikan (X4)  Variabel Dependen: Ukuran Perusahaan (Y)	yaitu kuantitatif	terhadap Ukuran Perusahaan H2: <i>Profitabilitas</i> berpengaruh signifikan terhadap Ukuran Perusahaan H3: <i>Leverage</i> berpengaruh signifikan terhadap Ukuran Perusahaan H4: Struktur Kepemilikan	berpengaruh dengan ukuran perusahaan 2. <i>Profitabilitas</i> tidak berpengaruh terhadap ukuran perusahaan 3. <i>Leverage</i> memiliki pengaruh terhadap ukuran perusahaan 4. Struktur kepemilikan tidak ada pengaruh	dengan Pengungkapan <i>Corporate Social Responsibility</i> Perbedaan: 1. Pada penelitian ini menambahkan variabel Independen Penerapan <i>Green Accounting</i> , Kinerja Lingkungan, dan 2. Variabel Dependen:

No .	Nama Peneliti, Judul Penelitian dan Penerbit	Rumusan Masalah atau Tujuan Penelitian	Teori atau Variabel Penelitian	Metodologi Penelitian	Hipotesis Penelitian	Hasil Penelitian	Kesamaan dan Perbedaan antara Penelitian ini dengan Skripsi
	Diponegoro Journal Of Accounting				berpengaruh signifikan terhadap Ukuran Perusahaan	terhadap ukuran perusahaan	<i>Profitabilitas</i> 3. Obyek yang digunakan pada penelitian ini adalah Jakarta Islamic Index 70 (JII70) tahun 2018-2022
18	Dewanto Putra Wicaksono, Pengaruh Pengungkapan <i>Corporate social responsibility</i>	Tujuan penelitian ini untuk menguji pengaruh pengungkapan	Variabel Independen: Pengungkapan <i>Corporate social</i>	Metode penelitian yang digunakan yaitu kuantitatif	H1: Pengungkapan CSR berpengaruh positif terhadap	Hasil dari Penelitian yaitu: 1. Pengungkapan CSR tidak berpengaruh terhadap	Persamaan: Terdapat kesamaan yaitu Variabel Independen dengan Pengungkapan

No .	Nama Peneliti, Judul Penelitian dan Penerbit	Rumusan Masalah atau Tujuan Penelitian	Teori atau Variabel Penelitian	Metodologi Penelitian	Hipotesis Penelitian	Hasil Penelitian	Kesamaan dan Perbedaan antara Penelitian ini dengan Skripsi
	<p>Terhadap Kinerja Keuangan Yang Dimediasi Oleh Reputasi Perusahaan, (2021)</p> <p>Jurnal Ilmiah Mahasiswa FEB</p>	<p><i>Corporate social responsibility</i> terhadap kinerja keuangan yang dimediasi oleh reputasi perusahaan.</p>	<p><i>responsibility</i> (X1)</p> <p>Variabel Dependen: Kinerja Keuangan (Y) Reputasi Perusahaan (Z)</p>		<p>kinerja keuangan</p> <p>H2: Pengungkapan CSR berpengaruh positif terhadap reputasi perusahaan</p> <p>H3: Reputasi perusahaan memberikan pengaruh positif terhadap kinerja keuangan</p> <p>H4: Reputasi perusahaan</p>	<p>kinerja keuangan</p> <p>2. Pengungkapan CSR tidak berpengaruh terhadap reputasi perusahaan</p> <p>3. Reputasi perusahaan berpengaruh terhadap kinerja keuangan</p> <p>4. Reputasi perusahaan tidak memediasi hubungan</p>	<p><i>Corporate social responsibility</i></p> <p>Perbedaan:</p> <p>1. Pada penelitian ini menambahkan variabel Independen Penerapan <i>Green Accounting</i>, Kinerja Lingkungan, dan</p> <p>2. Variabel Dependen: <i>Profitabilitas</i></p>

No .	Nama Peneliti, Judul Penelitian dan Penerbit	Rumusan Masalah atau Tujuan Penelitian	Teori atau Variabel Penelitian	Metodologi Penelitian	Hipotesis Penelitian	Hasil Penelitian	Kesamaan dan Perbedaan antara Penelitian ini dengan Skripsi
					memediasi hubungan positif antara pengungkapan CSR dengan kinerja keuangan	antara CSR dengan kinerja keuangan	3. Obyek yang digunakan pada penelitian ini adalah Jakarta Islamic Index 70 (JII70) tahun 2018-2022
19	Sandi Dwi Prasetyo dan Dhiona Ayu Nani, Pengaruh Pengungkapan <i>Corporate social responsibility</i>	Tujuan dari penelitian ini untuk mengetahui pengaruh pengungkapan <i>Corporate social</i>	Variabel Independen: Pengungkapan <i>Corporate social responsibility</i> (X1)	Metode penelitian yang digunakan yaitu eksplanatori	H1: Pengungkapan CSR Ekonomi berpengaruh positif signifikan terhadap harga saham	Hasil dari Penelitian yaitu: 1. Pengungkapan CSR Ekonomi berpengaruh positif signifikan terhadap harga saham	Persamaan: Terdapat kesamaan yaitu Variabel Independen dengan Pengungkapan <i>Corporate</i>

No .	Nama Peneliti, Judul Penelitian dan Penerbit	Rumusan Masalah atau Tujuan Penelitian	Teori atau Variabel Penelitian	Metodologi Penelitian	Hipotesis Penelitian	Hasil Penelitian	Kesamaan dan Perbedaan antara Penelitian ini dengan Skripsi
	<p>Terhadap Harga Saham (Studi Empiris Perusahaan Perkebunan Sub Sektor Sawit Yang Terdaftar Di BEI Periode 2017-2019), (2021)</p> <p>Accounting Global Journal</p>	<p><i>responsibility</i> terhadap harga saham perusahaan perkebunan subsektor kelapa sawit yang terdaftar di Bursa Efek Indonesia tahun 2017-2019</p>	<p>Variabel Dependen: Harga Saham (Y)</p>		<p>H2: Pengungkapan CSR Lingkungan berpengaruh positif signifikan terhadap harga saham</p> <p>H3: Pengungkapan CSR Sosial berpengaruh positif signifikan terhadap harga saham</p>	<p>2. Pengungkapan CSR Lingkungan tidak berpengaruh positif signifikan terhadap harga saham</p> <p>3. Pengungkapan CSR Sosial tidak berpengaruh signifikan namun memiliki arah positif terhadap harga saham</p>	<p><i>social responsibility</i></p> <p>Perbedaan:</p> <p>1. Pada penelitian ini menambahkan variabel Independen Penerapan <i>Green Accounting</i>, Kinerja Lingkungan, dan</p> <p>2. Variabel Dependen: <i>Profitabilitas</i></p>

No .	Nama Peneliti, Judul Penelitian dan Penerbit	Rumusan Masalah atau Tujuan Penelitian	Teori atau Variabel Penelitian	Metodologi Penelitian	Hipotesis Penelitian	Hasil Penelitian	Kesamaan dan Perbedaan antara Penelitian ini dengan Skripsi
							3. Obyek yang digunakan pada penelitian ini adalah Jakarta Islamic Index 70 (JII70) tahun 2018-2022
20	Anikmah Musfirati, Lorensius Ginting, dan Muhammad Lukman Nur Hakim, Pengaruh Pengungkapan	Penelitian ini bertujuan untuk menganalisis bagaimana pengungkapan CSR memengaruhi	Variabel Independen: Pengungkapan <i>Corporate social responsibility</i> (X1)	Metode penelitian yang digunakan yaitu kuantitatif	H1: Pengungkapan <i>Corporate social responsibility</i> (CSR) berpengaruh positif	Hasil dari Penelitian yaitu: 1. Pengungkapan CSR berpengaruh signifikan terhadap <i>Return on Asset</i> (ROA).	Persamaan: 1. Terdapat kesamaan yaitu Variabel Independen dengan Pengungkapan

No .	Nama Peneliti, Judul Penelitian dan Penerbit	Rumusan Masalah atau Tujuan Penelitian	Teori atau Variabel Penelitian	Metodologi Penelitian	Hipotesis Penelitian	Hasil Penelitian	Kesamaan dan Perbedaan antara Penelitian ini dengan Skripsi
	<p><i>Corporate social responsibility</i> Terhadap <i>Profitabilitas</i> Perusahaan (Studi Empiris pada Perusahaan Sektor Industri Rokok yang Terdaftar di Bursa Efek Indonesia Tahun 2016-2019), (2021)</p> <p><i>Journal of Information System,</i></p>	<p><i>profitabilitas</i> perusahaan di sektor industri rokok yang terdaftar di BEI selama periode 2016-2019.</p>	<p>Variabel Dependen: <i>Profitabilitas</i> (Y)</p>		<p>signifikan terhadap <i>Net Profit Margin</i> (NPM)</p> <p>H2: Pengungkapan <i>Corporate social responsibility</i> (CSR) berpengaruh positif signifikan terhadap <i>Return On Asset</i> (ROA)</p>	<p>2. Pengungkapan CSR tidak memiliki pengaruh yang signifikan terhadap <i>Net Profit Margin</i> (NPM).</p>	<p><i>Corporate Social Responsibility</i>, dan</p> <p>2. Variabel Dependen dengan <i>Profitabilitas</i></p> <p>Perbedaan:</p> <p>1. Pada penelitian ini menambahkan variabel Independen Penerapan <i>Green accounting</i></p>

No .	Nama Peneliti, Judul Penelitian dan Penerbit	Rumusan Masalah atau Tujuan Penelitian	Teori atau Variabel Penelitian	Metodologi Penelitian	Hipotesis Penelitian	Hasil Penelitian	Kesamaan dan Perbedaan antara Penelitian ini dengan Skripsi
	<i>Applied, Management, Accounting and Research</i>						<p>dan Kinerja Lingkungan</p> <p>2. Obyek yang digunakan padam penelitian ini adalah Jakarta Islamic Index 70 (JII70) tahun 2018-2022</p>

## LAMPIRAN 1 Perhitungan Green Accounting

Data Perhitungan Green Accounting dengan Biaya Lingkungan

$$\text{Biaya Lingkungan} = \frac{\text{Biaya CSR}}{\text{Laba Bersih Setelah Pajak}}$$

No	Nama Perusahaan	Tahun	Biaya CSR	Laba Bersih	Biaya Lingkungan
1	PT. AKR Corporindo Tbk.	2018	30.700.000	1.596.652.821	0,0192
		2019	8.160.000.000	703.077.279	11,6061
		2020	15.260.000.000	961.997.313	15,8628
		2021	28.527.958.498	1.135.001.756	25,1347
		2022	22.852.287.343	2.479.059.157	9,2181
2	PT. Aneka Tambang (Persero) Tbk.	2018	1.020.000.000	1.636.002.591	0,6235
		2019	5.170.000.000	193.852.031	26,6698
		2020	82.120.000	1.149.354	71,4488
		2021	100.640.000	1.861.740	54,0570
		2022	124.470.000	3.820.964	32,5755
3	PT. Astra Internasional Tbk.	2018	16.700.000.000	27.372.000.000	0,6101
		2019	2.530.000.000	26.621.000.000	0,0950
		2020	3.970.000.000	18.571.000.000	0,2138
		2021	11.300.000.000	25.586.000.000	0,4416
		2022	19.000.000.000	40.420.000.000	0,4701
4	PT. Vale Indonesia Tbk.	2018	182.000.000	871.493.824	0,2088
		2019	106.000.000	797.687.800	0,1329
		2020	150.000.000	1.163.110.036	0,1290
		2021	98.850.000	2.366.088.987	0,0418
		2022	46.060.000	3.120.844.773	0,0148
5	PT. Indocement Tunggal Prakarsa Tbk.	2018	5.500.000	1.145.937	4,7996
		2019	14.000.000	1.835.305	7,6282
		2020	12.880.000	1.806.337	7,1305
		2021	17.430.000	1.788.496	9,7456
		2022	11.700.000	1.842.434	6,3503
6		2018	24.700.000	3.687.273.000	0,0067
		2019	28.500.000	1.789.497.292	0,0159

<b>No</b>	<b>Nama Perusahaan</b>	<b>Tahun</b>	<b>Biaya CSR</b>	<b>Laba Bersih</b>	<b>Biaya Lingkungan</b>
	PT. Indo Tambangraya Megah Tbk.	2020	30.000.000	551.229.616	0,0544
		2021	27.560.000	6.803.781.680	0,0041
		2022	33.550.000	17.835.459.495	0,0019
7	PT. Japfa Comfeed Indonesia Tbk.	2018	13.685.000	2.253.201	6,0736
		2019	15.616.000	1.883.857	8,2894
		2020	10.800.000	1.221.904	8,8387
		2021	7.293.000	2.130.896	3,4225
		2022	6.333.000	1.490.931	4,2477
8	PT. Kalbe Farma Tbk.	2018	92.000.000.000	2.497.261.964.757	0,0368
		2019	94.000.000.000	2.537.601.823.645	0,0370
		2020	87.800.000.000	2.799.622.515.814	0,0314
		2021	21.600.000.000	3.232.007.683.281	0,0067
		2022	21.800.000.000	3.450.083.412.291	0,0063
9	PT. Perusahaan Gas Negara Tbk.	2018	6.890.000	364.638.660	0,0189
		2019	89.330.000	112.981.195	0,7907
		2020	55.380.000	215.767.814	0,2567
		2021	49.430.000	364.534.135	0,1356
		2022	47.540.000	401.342.541	0,1185
10	PT. Bukit Asam Tbk.	2018	19.874.000	5.121.112	3,8808
		2019	16.151.000	4.040.394	3,9974
		2020	19.777.000	2.407.927	8,2133
		2021	24.960.000	8.036.888	3,1057
		2022	73.228.000	12.779.427	5,7301
11	PT. Timah Tbk	2018	2.000.000	132.285	15,1189
		2019	5.000.000	-611.284	-8,1795
		2020	1.900.000	-340.602	-5,5784
		2021	2.440.000	1.302.843	1,8728
		2022	4.670.000	1.041.563	4,4836

## LAMPIRAN 2 91 Item Index GRI-G4

## Data 91 Item Index GRI-G4

KATEGORI EKONOMI		
Kinerja Ekonomi	EC1	Nilai ekonomi langsung yang dihasilkan
	EC2	Implikasi finansial dan risiko serta peluang
	EC3	Cakupan kewajiban organisasi atas program
	EC4	Bantuan financial yang diterima
Keberadaan Pasar	EC5	Rasio upah standar pegawai pemula (entry level) menurut gender dibandingkan dengan upah minimum regional di lokasi-lokasi operasional yang signifikan
	EC6	Perbandingan manajemen senior yang dipekerjakan dari masyarakat lokal di lokasi operasi yang signifikan
Dampak Ekonomi Tidak Langsung	EC7	Pembangunan dan dampak dari investasi infrastruktur dan jasa yang diberikan
	EC8	Dampak ekonomi tidak langsung yang signifikan, termasuk besarnya dampak
Praktek Pengadaan	EC9	Perbandingan dari pembelian pemasok lokal di operasional yang signifikan
KATEGORI LINGKUNGAN		
Bahan	EN1	Bahan yang digunakan berdasarkan berat atau Volume
	EN2	Persentase bahan yang digunakan yang merupakan bahan input daur ulang
Energi	EN3	Konsumsi energi dalam organisasi
	EN4	Konsumsi energi diluar organisasi
	EN5	Intensitas Energi
	EN6	Pengurangan konsumsi energi
Air	EN7	Konsumsi energi diluar organisasi
	EN8	Total pengambilan air berdasarkan sumber
	EN9	Sumber air yang secara signifikan dipengaruhi oleh pengambilan air
	EN10	Persentase dan total volume air yang didaur ulang dan digunakan kembali

Keanekaragaman Hayati	EN11	Lokasi-lokasi operasional yang dimiliki, disewa, dikelola didalam, atau yang berdekatan dengan, kawasan lindung dan kawasan dengan nilai keanekaragaman hayati tinggi diluar
	EN12	Uraian dampak signifikan kegiatan, produk, dan jasa terhadap keanekaragaman hayati di kawasan lindung dan kawasan dengan nilai keanekaragaman hayati tinggi diluar kawasan lindung
	EN13	Habitat yang dilindungi dan dipulihkan
	EN14	Jumlah total spesies dalam iucn red list dan spesies dalam daftar spesies yang dilindungi nasional dengan habitat di tempat yang dipengaruhi operasional, berdasarkan tingkat risiko kepunahan
Emisi	EN15	Emisi gas rumah kaca (GRK) langsung (cakupan 1)
	EN16	Emisi gas rumah kaca (GRK) energi tidak langsung (Cakupan 2)
	EN17	Emisi gas rumah kaca (GRK) tidak langsung lainnya (Cakupan 3)
	EN18	Intensitas emisi gas rumah kaca (GRK)
	EN19	Pengurangan emisi gas rumah kaca (GRK)
	EN20	Emisi bahan perusak ozon (BPO)
	EN21	NOX, SOX, dan emisi udara signifikan lainnya
Efluen dan Limbah	EN22	Total air yang dibuang berdasarkan kualitas dan tujuan
	EN23	Bobot total limbah berdasarkan jenis dan metode pembuangan
	EN24	Jumlah dan volume total tambahan signifikan
	EN25	Bobot limbah yang dianggap berbahaya menurut ketentuan konvensi basel 2 lampiran I, II, III, dan VIII yang diangkut, diimpor, diekspor, atau diolah, dan

		persentase limbah yang diangkut untuk pengiriman internasional
	EN26	Identitas, ukuran, status lindung, dan nilai keanekaragaman hayati dari badan air dan habitat terkait yang secara signifikan terkait dampak dari pembuangan dan air limpasan dari organisasi
Produk dan Jasa	EN27	Tingkat mitigasi dampak terhadap lingkungan produk dan jasa
	EN28	Persentase produk yang terjual dan kemasannya yang direklamasi menurut kategori
Kepatuhan	EN29	Nilai moneter denda signifikan dan jumlah total sanksi non-moneter atas ketidakpastian terhadap UU dan peraturan lingkungan
Transportasi	EN30	Dampak lingkungan signifikan dari pengangkutan produk dan barang lain serta bahan untuk operasional organisasi dan pengangkutan tenaga kerja
Lain-lain	EN31	Total pengeluaran dan investasi perlindungan lingkungan berdasarkan jenis
Asesmen Pemasok atas Lingkungan	EN32	Persentase penapisan pemasok baru menggunakan kriteria lingkungan
	EN33	Dampak lingkungan negatif signifikan aktual dan potensial dalam rantai pasokan dan tindakan yang diambil
Mekanisme Pengaduan Masalah Lingkungan	EN34	Jumlah pengaduan tentang dampak lingkungan yang diajukan, ditangani, dan diselesaikan melalui mekanisme pengaduan resmi
<b>KATEGORI SOSIAL</b> <b>SUB-KATEGORI: PRAKTEK KETENAGAKERJAAN DAN KENYAMANAN BERKERJA</b>		
Kepegawaian	LA1	Jumlah total dan tingkat perekrutan karyawan baru dan turnover karyawan

		menurut kelompok umur, gender, dan wilayah
	LA2	Tunjangan yang diberikan bagi karyawan purnawaktu yang tidak diberikan bagi karyawan sementara atau paru waktu, berdasarkan lokasi operasi yang signifikan
	LA3	Tingkat kembali bekerja dan tingkat retensi setelah cuti melahirkan, menurut jender
Hubungan Industrial	LA4	Jangka waktu minimum pemberitahuan mengenai perubahan operasional, termasuk apakah hal tersebut tercantum dalam perjanjian bersama
Kesehatan dan Keselamatan Kerja VV	LA5	Persentase total tenaga kerja yang diwakili dalam komite bersama formal manajemenpekerja yang membantu mengawasi dan memberikan saran program kesehatan dan keselamatan kerja
	LA6	Jenis dan tingkat cedera, penyakit akibat kerja, hari hilang, dan kemangkiran, serta jumlah total kematian akibat kerja, menurut daerah dan gender
	LA7	Pekerja yang sering terkena atau beresiko tinggi terkena penyakit yang terkait dengan pekerjaan mereka
	LA8	Topik kesehatan dan keselamatan yang tercakup dalam perjanjian formal dengan serikat pekerja
Pelatihan dan Pendidikan	LA9	Jam pelatihan rata-rata per tahun per karyawan menurut gender dan menurut kategori karyawan
	LA10	Program untuk manajemen keterampilan dan pembelajaran seumur hidup yang mendukung keberlanjutan kerja karyawan dan membantu mereka mengelola purna bakti
	LA11	Persentase karyawan yang menerima review kinerja dan pengembangan karier secara

		reguler, menurut gender dan kategori karyawan
Keberagaman dan Kesetaraan Peluang	LA12	Komposisi badan tata kelola dan pembagian karyawan per kategori karyawan menurut gender, kelompok usia, keanggotaan kelompok minoritas, dan indikator keberagaman lainnya
Kesetaraan Remunerasi Perempuan dan Laki-laki	LA13	Rasio gaji pokok dan remunerasi bagi perempuan terhadap laki-laki menurut kategori karyawan, berdasarkan lokasi operasional yang signifikan
Asesmen Pemasok Terkait Praktik Ketenagakerjaan	LA14	Persentase penapisan pemasok baru menggunakan kriteria praktik ketenagakerjaan
	LA15	Dampak negatif aktual dan potensial yang signifikan terhadap praktik ketenagakerjaan dalam rantai pemasok dan tindakan yang diambil
	LA16	Jumlah pengaduan tentang praktik ketenagakerjaan yang di ajukan, di tangani, dan di selesaikan melalui pengaduan resmi
<b>SUB-KATEGORI: HAK ASASI MANUSIA</b>		
Investasi	HR1	Jumlah total dan persentase perjanjian dan kontrak investasi yang signifikan yang menyertakan klausul terkait hak asasi manusia atau penapisan berdasarkan hak asasi manusia
	HR2	Jumlah waktu pelatihan karyawan tentang kebijakan atau prosedur hak asasi manusia terkait dengan aspek hak asasi manusia yang relevan dengan operasi, termasuk persentase karyawan yang dilatih
Non-Diskriminasi	HR3	Jumlah total insiden diskriminasi dan tindakan korektif yang diambil
Kebebasan Berserikat dan Perjanjian Kerja Bersama	HR4	Operasi pemasok teridentifikasi yang mungkin melanggar atau beresiko tinggi melanggar hak untuk melaksanakan

		kebebasan berserikat dan perjanjian kerja sama, dan tindakan yang diambil untuk mendukung hak-hak tersebut
Pekerja Anak	HR5	Operasi dan pemasok yang diidentifikasi berisiko tinggi melakukan eksploitasi pekerja anak dan tindakan yang diambil untuk berkontribusi dalam penghapusan pekerja anak yang efektif
Pekerja Paksa atau Wajib Kerja	HR6	Operasi dan pemasok yang diidentifikasi berisiko tinggi melakukan pekerja paksa atau wajib kerja dan tindakan untuk berkontribusi dalam penghapusan segala bentuk pekerja paksa atau wajib kerja
Praktik Pengamanan	HR7	Persentase petugas pengamanan yang dilatih dalam kebijakan atau prosedur hak asasi manusia diorganisasi yang relevan dengan operasi
Hak Adat	HR8	Jumlah total insiden pelanggaran yang melibatkan hak-hak masyarakat adat dan tindakan yang diambil
Asesmen	HR9	Jumlah total dan persentase operasi yang telah melakukan review atau asesmen dampak hak asasi manusia
Asesmen Pemasok atas Hak Asasi manusia	HR10	Persentase penapisan pemasok baru menggunakan kriteria hak asasi manusia
	HR11	Dampak negatif aktual dan potensial yang signifikan terhadap hak asasi manusia dalam rantai pemasok dan tindakan yang diambil
Mekanisme Pengaduan Masalah Hak Asasi Manusia	HR12	Jumlah pengaduan tentang dampak terhadap hak asasi manusia yang diajukan, ditangani, dan diselesaikan melalui mekanisme pengaduan formal
<b>SUB-KATEGORI: MASYARAKAT</b>		
Masyarakat Lokal	SO1	Persentase operasi dengan pelibatan masyarakat lokal, asesmen dampak, dan program pengembangan yang diterapkan

	SO2	Operasi dengan dampak negatif aktual dan potensial yang signifikan terhadap masyarakat lokal
Anti-Korupsi	SO3	Jumlah total dan persentase operasi yang dinilai terhadap risiko terkait dengan korupsi dan risiko signifikan yang teridentifikasi
	SO4	Komunikasi dan pelatihan mengenai kebijakan dan prosedur anti-korupsi
	SO5	Insiden korupsi yang terbukti dan tindakan yang diambil
Kebijakan Publik	SO6	Nilai total kontribusi politik berdasarkan negara dan penerima/penerima manfaat
Anti Persaingan	SO7	Jumlah total tindakan hukum terkait Anti Persaingan, anti-trust, serta praktik monopoli dan hasilnya
Kepatuhan	SO8	Nilai moneter denda yang signifikan dan jumlah total sanksi non-moneter atas ketidakpatuhan terhadap undang-undang
Asesmen Pemasok Atas Dampak Terhadap Masyarakat	SO9	Persentase penapisan pemasok baru menggunakan kriteria untuk dampak terhadap masyarakat
	SO10	Dampak negatif aktual dan potensial yang signifikan terhadap masyarakat dalam rantai pasokan dan tindakan yang diambil
Mekanisme Pengaduan Dampak Terhadap Masyarakat	SO11	Jumlah pengaduan tentang dampak terhadap masyarakat yang diajukan, ditangani, dan diselesaikan melalui mekanisme pengaduan resmi
<b>SUB-KATEGORI: TANGGUNGJAWAB ATAS PRODUK</b>		
Kesehatan Keselamatan Pelanggan	PR1	Persentase kategori produk dan jasa yang signifikan dampaknya terhadap kesehatan dan keselamatan yang dinilai untuk peningkatan
	PR2	Total jumlah insiden ketidakpatuhan terhadap peraturan dan koda sukarela terkait dampak kesehatan dan keselamatan dari

		produk dan jasa sepanjang daur hidup, menurut jenis
Pelabelan Produk dan Jasa	PR3	Jenis informasi produk dan jasa yang diharuskan oleh prosedur organisasi terkait dengan informasi dan pelabelan produk dan jasa, serta persentase kategori produk dan jasa yang signifikan harus mengikuti persyaratan informasi sejenis
	PR4	Jumlah total Insiden ketidakpatuhan terhadap peraturan dan koda sukarela terkait dengan informasi dan pelabelan produk dan jasa, menurut jenis hasil
	PR5	Hasil survei untuk mengukur kepuasan pelanggan
Komunikasi Pemasaran	PR6	Penjualan produk yang dilarang atau disengketakan
	PR7	Jumlah total Insiden ketidakpatuhan terhadap peraturan dan koda sukarela tentang komunikasi pemasaran, termasuk iklan, promosi, dan sponsor, menurut jenis hasil
Privasi Pelanggan	PR8	Jumlah total keluhan yang terbukti terkait dengan pelanggaran privasi pelanggan dan hilangnya data pelanggan
Kepatuhan	PR9	Nilai moneter denda yang signifikan atas ketidakpatuhan terhadap undang-undang dan peraturan terkait

## LAMPIRAN 3 Analisis Pengungkapan CSR

## Data Pengungkapan CSR

No	Nama Perusahaan	Tahun				
		2018	2019	2020	2021	2022
1	PT. AKR Corporindo Tbk.	25	26	28	53	58
2	PT. Aneka Tambang (Persero) Tbk.	30	31	42	39	67
3	PT. Astra Internasional Tbk.	19	19	21	27	46
4	PT. Vale Indonesia Tbk.	31	29	40	48	63
5	PT. Indocement Tungal Prakarsa Tbk.	13	12	19	37	39
6	PT. Indo Tambangraya Megah Tbk.	10	19	27	38	54
7	PT. Japfa Comfeed Indonesia Tbk.	14	26	49	47	40
8	PT. Kalbe Farma Tbk.	12	12	26	31	40
9	PT. Perusahaan Gas Negara Tbk.	30	53	56	56	56
10	PT. Bukit Asam Tbk.	37	36	34	32	55
11	PT. Timah Tbk	39	45	40	41	70

## LAMPIRAN 4 Hasil Perhitungan Pengungkapan CSR

## Hasil Pengungkapan CSR

$$CSR D = \frac{\sum Xi}{n}$$

No	Nama Perusahaan	Tahun				
		2018	2019	2020	2021	2022
1	PT. AKR Corporindo Tbk.	0,275	0,286	0,308	0,582	0,637
2	PT. Aneka Tambang (Persero) Tbk.	0,330	0,341	0,462	0,429	0,736
3	PT. Astra Internasional Tbk.	0,209	0,209	0,231	0,297	0,505
4	PT. Vale Indonesia Tbk.	0,341	0,319	0,440	0,527	0,692
5	PT. Indocement Tunggal Prakarsa Tbk.	0,143	0,132	0,209	0,407	0,429
6	PT. Indo Tambangraya Megah Tbk.	0,110	0,209	0,297	0,418	0,593
7	PT. Japfa Comfeed Indonesia Tbk.	0,154	0,286	0,538	0,516	0,440
8	PT. Kalbe Farma Tbk.	0,132	0,132	0,286	0,341	0,440
9	PT. Perusahaan Gas Negara Tbk.	0,330	0,582	0,615	0,615	0,615
10	PT. Bukit Asam Tbk.	0,407	0,396	0,374	0,352	0,604
11	PT. Timah Tbk	0,429	0,495	0,440	0,451	0,769

## LAMPIRAN 5 Perhitungan Profitabilitas ROA

Data Perhitungan Return On Assets

$$ROA = \frac{\text{Laba Bersih}}{\text{Total Aset}}$$

No	Nama Perusahaan	Tahun	Laba Bersih	Total Aset	ROA
1	PT. AKR Corporindo Tbk.	2018	1.596.652.821	19.940.850.599	0,0801
		2019	703.077.279	21.409.046.173	0,0328
		2020	961.997.313	18.683.572.815	0,0515
		2021	1.135.001.756	23.508.585.736	0,0483
		2022	2.479.059.157	27.187.608.036	0,0912
2	PT. Aneka Tambang (Persero) Tbk.	2018	1.636.002.591	32.195.350.845	0,0508
		2019	193.852.031	30.194.907.730	0,0064
		2020	1.149.354	31.729.513	0,0362
		2021	1.861.740	32.916.154	0,0566
		2022	3.820.964	33.637.271	0,1136
3	PT. Astra Internasional Tbk.	2018	27.372.000.000	344.711.000.000	0,0794
		2019	26.621.000.000	351.958.000.000	0,0756
		2020	18.571.000.000	338.203.000.000	0,0549
		2021	25.586.000.000	367.311.000.000	0,0697
		2022	40.420.000.000	413.297.000.000	0,0978
4	PT. Vale Indonesia Tbk.	2018	871.493.824	31.719.713.704	0,0275
		2019	797.687.800	30.888.695.136	0,0258
		2020	1.163.110.036	32.507.056.952	0,0358
		2021	2.366.088.987	35.289.728.388	0,0670
		2022	3.120.844.773	41.394.840.468	0,0754
5	PT. Indocement Tunggal Prakarsa Tbk.	2018	1.145.937	27.788.562	0,0412
		2019	1.835.305	27.707.749	0,0662
		2020	1.806.337	27.344.672	0,0661
		2021	1.788.496	26.136.114	0,0684
		2022	1.842.434	25.706.169	0,0717

No	Nama Perusahaan	Tahun	Laba Bersih	Total Aset	ROA
6	PT. Indo Tambangraya Megah Tbk.	2018	3.687.273.000	20.558.874.000	0,1794
		2019	1.789.497.292	17.103.093.987	0,1046
		2020	551.229.616	16.883.541.788	0,0326
		2021	6.803.781.680	23.847.212.568	0,2853
		2022	17.835.459.495	39.262.072.167	0,4543
7	PT. Japfa Comfeed Indonesia Tbk.	2018	2.253.201	23.038.028	0,0978
		2019	1.883.857	25.185.009	0,0748
		2020	1.221.904	25.951.760	0,0471
		2021	2.130.896	28.589.656	0,0745
		2022	1.490.931	32.690.887	0,0456
8	PT. Kalbe Farma Tbk.	2018	2.497.261.964.757	18.146.206.145.369	0,1376
		2019	2.537.601.823.645	20.264.726.862.584	0,1252
		2020	2.799.622.515.814	22.564.300.317.374	0,1241
		2021	3.232.007.683.281	25.666.635.156.271	0,1259
		2022	3.450.083.412.291	27.241.313.025.674	0,1266
9	PT. Perusahaan Gas Negara Tbk.	2018	364.638.660	7.939.273.167	0,0459
		2019	112.981.195	7.373.713.156	0,0153
		2020	-215.767.814	7.533.986.395	-0,0286
		2021	364.534.135	7.510.948.902	0,0485
		2022	401.342.541	7.194.859.982	0,0558
10	PT. Bukit Asam Tbk.	2018	5.121.112	24.172.933	0,2119
		2019	4.040.394	26.098.052	0,1548
		2020	2.407.927	24.056.755	0,1001
		2021	8.036.888	36.123.703	0,2225
		2022	12.779.427	45.359.207	0,2817
11	PT. Timah Tbk	2018	132.285	15.220.685	0,0087
		2019	-611.284	20.361.278	-0,0300
		2020	-340.602	14.517.700	-0,0235
		2021	1.302.843	14.690.989	0,0887
		2022	1.041.563	13.066.976	0,0797

## LAMPIRAN 6 Perhitungan Profitabilitas ROE

Data Perhitungan Return On Equity

$$ROA = \frac{\text{Laba Bersih}}{\text{Modal Saham}}$$


No	Nama Perusahaan	Tahun	Laba Bersih	Total Ekuitas	ROE
1	PT. AKR Corporindo Tbk.	2018	1.596.652.821	9.926.831.339	0,1608
		2019	703.077.279	10.066.861.340	0,0698
		2020	961.997.313	10.556.356.272	0,0911
		2021	1.135.001.756	11.298.965.113	0,1005
		2022	2.479.059.157	13.154.810.775	0,1885
2	PT. Aneka Tambang (Persero) Tbk.	2018	1.636.002.591	18.448.366.291	0,0887
		2019	193.852.031	18.133.419.175	0,0107
		2020	1.149.354	19.039.449	0,0604
		2021	1.861.740	20.837.098	0,0893
		2022	3.820.964	23.712.060	0,1611
3	PT. Astra Internasional Tbk.	2018	27.372.000.000	174.363.000.000	0,1570
		2019	26.621.000.000	186.763.000.000	0,1425
		2020	18.571.000.000	195.454.000.000	0,0950
		2021	25.586.000.000	215.615.000.000	0,1187

<b>No</b>	<b>Nama Perusahaan</b>	<b>Tahun</b>	<b>Laba Bersih</b>	<b>Total Ekuitas</b>	<b>ROE</b>
		2022	40.420.000.000	243.720.000.000	0,1658
4	PT. Vale Indonesia Tbk.	2018	871.493.824	27.129.436.254	0,0321
		2019	797.687.800	26.983.707.621	0,0296
		2020	1.163.110.036	28.374.329.072	0,0410
		2021	2.366.088.987	30.746.312.931	0,0770
		2022	3.120.844.773	36.670.988.940	0,0851
		5	PT. Indocement Tungal Prakarsa Tbk.	2018	1.145.937
2019	1.835.305			23.080.261	0,0795
2020	1.806.337			22.176.248	0,0815
2021	1.788.496			20.620.964	0,0867
2022	1.842.434			19.566.906	0,0942
6	PT. Indo Tambangraya Megah Tbk.			2018	3.687.273.000
		2019	1.789.497.292	13.718.550.318	0,1304
		2020	551.229.616	12.332.137.880	0,0447
		2021	6.803.781.680	17.196.712.408	0,3956
		2022	17.835.459.495	29.002.613.880	0,6150
		7	PT. Japfa Comfeed	2018	2.253.201

<b>No</b>	<b>Nama Perusahaan</b>	<b>Tahun</b>	<b>Laba Bersih</b>	<b>Total Ekuitas</b>	<b>ROE</b>
	Indonesia Tbk.	2019	1.883.857	11.448.168	0,1646
		2020	1.221.904	11.411.970	0,1071
		2021	2.130.896	13.102.710	0,1626
		2022	1.490.931	13.654.777	0,1092
8	PT. Kalbe Farma Tbk.	2018	2.497.261.964.757	15.294.594.796.354	0,1633
		2019	2.537.601.823.645	16.705.582.476.031	0,1519
		2020	2.799.622.515.814	18.276.082.144.080	0,1532
		2021	3.232.007.683.281	21.265.877.793.123	0,1520
		2022	3.450.083.412.291	22.097.328.202.389	0,1561
9	PT. Perusahaan Gas Negara Tbk.	2018	364.638.660	3.201.890.711	0,1139
		2019	112.981.195	3.234.300.881	0,0349
		2020	-215.767.814	2.955.438.855	-0,0730
		2021	364.534.135	3.284.924.558	0,1110
		2022	401.342.541	3.441.770.630	0,1166
10	PT. Bukit Asam Tbk.	2018	5.121.112	16.269.696	0,3148
		2019	4.040.394	18.422.826	0,2193
		2020	2.407.927	16.939.196	0,1422

<b>No</b>	<b>Nama Perusahaan</b>	<b>Tahun</b>	<b>Laba Bersih</b>	<b>Total Ekuitas</b>	<b>ROE</b>
		2021	8.036.888	24.253.724	0,3314
		2022	12.779.427	28.916.046	0,4419
11	PT. Timah Tbk	2018	132.285	6.148.352	0,0215
		2019	-611.284	5.258.405	-0,1162
		2020	-340.602	4.940.136	-0,0689
		2021	1.302.843	6.308.420	0,2065
		2022	1.041.563	7.041.903	0,1479

LAMPIRAN 7 Kartu Bimbingan




**UNIVERSITAS 17 AGUSTUS 1945 (UNTAG) SURABAYA**  
**FAKULTAS EKONOMI DAN BISNIS**  
Kampus: Jl. Semolowaru 45 Surabaya 60118, Telp (031) 5931800 Pst 140&141 E-mail: feb@untag-sby.ac.id

**SEMESTER**  
Gasal / Genap

2024 / 2025

**KARTU BIMBINGAN SKRIPSI**

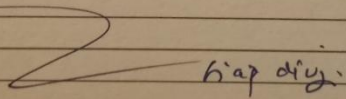


**Nama Mahasiswa / NBI:** Rulis Setyowati / 1222100190

**Nama Pembimbing:** Dr. Maria Yovita P. Pandin, M.M. MANAJEMEN

**Judul Skripsi:** Penerapan Green Accounting, Kinerja Lingkungan dan Peningkatan Corporate Social Responsibility Terhadap Profitabilitas Rata Perusahaan Jakarta Islamic Index 70, 2018-2022

**Mulai Program Skripsi:** Semester ..... Thn. Ak. .... **Selesai Bimbingan Tanggal:** .....

No.	HARI / TANGGAL	KONSENTRASI		PARAF
		BAB / HAL	KETERANGAN REVISI	
1.	2 Okt 24	Proposal	Revisi	
2	4 Okt 24	Proposal	Revisi	
3	8 Okt 24	Proposal	acc	
4	28 Nov 24	Bab 1-3	acc	
5	29 Nov 24	Bab 4	Revisi	
6.	2 Des 2024	Bab 6	Revisi	
7	6 Des 2024	Bab 4	acc	
8	6 Des 2024	Bab 5	acc	
				


Perpanjangan I \_\_\_\_\_

Semester : \_\_\_\_\_

Th. Ak. : \_\_\_\_\_

Paraf Kajur : \_\_\_\_\_

Surabaya, 6 Des 2024



( Nama dan tanda tangan Pembimbing )

## LAMPIRAN 8 Hasil Turnitin Jurnal

ORIGINALITY REPORT			
<b>14%</b>	<b>10%</b>	<b>8%</b>	<b>10%</b>
SIMILARITY INDEX	INTERNET SOURCES	PUBLICATIONS	STUDENT PAPERS
PRIMARY SOURCES			
<b>1</b>	Submitted to Universitas Islam Lamongan Student Paper		<b>2%</b>
<b>2</b>	Submitted to Universitas 17 Agustus 1945 Surabaya Student Paper		<b>2%</b>
<b>3</b>	Submitted to Tarumanagara University Student Paper		<b>1%</b>
<b>4</b>	<a href="http://jurnalnasional.ump.ac.id">jurnalnasional.ump.ac.id</a> Internet Source		<b>1%</b>
<b>5</b>	Muhammad Hamdan 'Ainulyaqin, AS Rakhmat, LI Achmad, Sukron Mamun, AT Hidayati. "Does the Implementation of Green Accounting, Environmental Performance and Corporate Social Responsibility Affect Profitability? Study on Companies in Jakarta Islamic Index70", <i>ILTIZAM Journal of Shariah Economics Research</i> , 2024 Publication		<b>1%</b>
<b>6</b>	Submitted to IAIN Purwokerto Student Paper		<b>1%</b>

## LAMPIRAN 9 Letter Of Acceptance Jurnal Ilmiah



**Jurnal Ilmiah Akuntansi, keuangan dan Bisnis**

Jl. Gatot Subroto/Jl. Rasmi No. 28 Sei Sikambang C II, Medan  
Fakultas Bisnis dan Humainora Universitas Tjut Nyak Dhien  
email: [Value.jurnalilmiah@gmail.com](mailto:Value.jurnalilmiah@gmail.com)  
Website: <https://journal.utnd.ac.id/index.php/value>

e-ISSN 2723-6951

**SURAT KETERANGAN PENERBITAN ARTIKEL**

No. 30/S.Ket/ JV./XII/2024

Pimpinan Redaksi Jurnal Value: Jurnal Ilmiah Akuntansi, Keuangan Dan Bisnis menyatakan bahwa:

Nama : **RULIS SETYOWATI, MARIA YOVITA R PANDIN**  
NIDN /NIP : -  
Judul Artikel : **PENERAPAN *GREEN ACCOUNTING*, KINERJA LINGKUNGAN DAN PENGUNGKAPAN *CORPORATE SOCIAL RESPONSIBILITY* TERHADAP PROFITABILITAS PADA PERUSAHAAN JAKARTA ISLAMIC INDEX 70 TAHUN 2018-2022**

Menyatakan bahwa naskah tersebut telah di Review dan akan diterbitkan pada Jurnal Value: Jurnal Ilmiah Akuntansi, Keuangan Dan Bisnis Volume 5 Nomor 2 Tahun 2024 Edisi Oktober 2024 hingga Maret 2025 dengan e-ISSN :2723 6951. Link <https://journal.utnd.ac.id/index.php/value/index>.

Demikianlah surat ini diperbuat untuk dapat dipergunakan semestinya

Pimpinan Redaksi,  
  
Uswatun Hasanah, S.Pd, M.Si