

LAMPIRAN

Lampiran 1 Skala Pengukuran *Work-life balance*

PERTANYAAN	SS	S	KS	TS	STS
1. Saya pulang ke rumah dari tempat kerja dalam keadaan terlalu lelah untuk melakukan berbagai hal-hal yang ingin saya lakukan.					
2. Pekerjaan saya membuat saya sulit mempertahankan jenis kehidupan pribadi yang saya inginkan.					
3. Saya sering mengabaikan kebutuhan pribadi saya karena tuntutan pekerjaan saya.					
4. Kehidupan pribadi saya memburuk karena pekerjaan saya.					
5. Saya harus melewatkan aktivitas pribadi yang penting karena waktu yang saya habiskan untuk di tempat kerja.					
6. Kehidupan pribadi saya menguras energi yang saya butuhkan, untuk melakukan pekerjaan saya.					
7. Pekerjaan saya memburuk karena semua hal yang terjadi dalam kehidupan pribadi saya.					
8. Saya akan mendedikasikan lebih banyak waktu untuk bekerja jika tidak					

banyak hal yang terjadi dalam kehidupan pribadi saya.					
9. Saya terlalu lelah untuk bisa efektif di pekerjaan saya karena hal hal yang terjadi di dalam kehidupan pribadi saya.					
10. Saat sedang bekerja, saya mengkhawatirkan hal-hal yang harus saya lakukan di luar pekerjaan.					
11. Saya sulit menyelesaikan pekerjaan kantor saya karena sayaterlalu kewalahan dengan urusan urusan pribadi di tempat kerja.					
12. Pekerjaan saya memberi saya tenaga untuk melakukan aktivitas di luar pekerjaan yang penting bagi saya.					
13. Karena pekerjaan saya, saya memiliki suasana hati yang lebih baik di rumah.					
14. Hal yang saya lakukan di tempat kerja membantu saya mengatasi masalah-masalah pribadi dan masalah di rumah.					
15. Kegiatan yang saya lakukan dalam kehidupan pribadi saya membuat suasana hati saya menjadi lebih baik di tempat kerja.					
16. Kehidupan pribadi saya memberi saya energi					

untuk melakukan pekerjaan saya.					
17. Kehidupan pribadi saya membantu saya menjadi santai dan memberi saya kesiapan untuk melakukan pekerjaan keesokan harinya.					

Lampiran 2 Skala Pengukuran Interaksi Sosial

PERTANYAAN	SS	S	RR	TS	STS
1. Saya malu berbicara di depan teman saat menyampaikan pendapat.					
2. Saya canggung bila berbicara dengan seseorang yang belum saya kenal.					
3. Saya senang memiliki banyak teman.					
4. Saya memilih diam apabila tidak nyaman dalam suatu kondisi tertentu.					
5. Jika ada teman yang susah saya siap membantu.					
6. Saya tidak suka bermain dengan teman sebaya.					
7. Saya berani tanggung jawab atas kesalahan yang saya perbuat.					
8. Jika sedang bermain bersama teman saya sering lupa waktu.					
9. Saya mampu mencairkan suasana saat bersama teman.					
10. Saya malu jika akan bertanya kepada teman.					

11. Saya gampang bergaul dengan orang yang baru saya kenal.					
12. Saya kesal apabila ada teman yang tidak pengertian.					
13. Saya senang menghabiskan waktu dengan teman dari pada dirumah.					
14. Jika sedang bersama teman saya senang merokok.					
15. Saya diminta untuk memilih teman yang baik.					
16. Saya biasa berbohong untuk melindungi diri saya.					
17. Ketika teman sedang sedih saya berusaha untuk menenangkan.					
18. Saya lebih senang berbicara dengan orang yang lebih tua.					
19. Saya lebih senang berteman dengan teman sebaya.					
20. Jika saya tidak merasa nyaman dengan teman saya akan menjauh.					
21. Saya lebih suka mengalah jika memiliki masalah dengan teman.					
22. Setelah pulang sekolah saya bermain terlebih dahulu ditempat tertentu.					
23. Saya berani mengakui kesalahan di depan teman teman.					

24. Saya suka membicarakan teman saat sedang bertengkar.					
25. Saya mampu melerai teman yang sedang berseteru.					
26. Saya lupa jika ada janji dengan teman.					
27. Saya mudah bergaul dengan teman.					
28. Teman saya harus selalu mengerti apa yang saya inginkan.					
29. Selain teman sekolah saya memiliki banyak teman dirumah.					
30. Saya lebih senang sendiri dari pada bermain bersama teman.					
31. Saya harus selalu mematuhi peraturan yang ada dirumah.					
32. Saya canggung bila berbicara dengan seseorang yang belum saya kenal.					

Lampiran 3 Skala Pengukuran Stres Akademik

PERTANYAAN	SS	S	N	TS	STS
1. Persaingan dengan teman-teman saya untuk mendapatkan nilai, cukup ketat					
2. Harapan orang tua yang tidak realitis membuat saya stres					
3. Masa ujian merupakan masa yang sulit bagi saya					
4. Kehawatiran saya tentang ujian adalah kelemahan saya					

5. Dosen saya kritis terhadap prestasi akademis saya					
6. Menurut saya jumlah tugas terlalu banyak memberatkan					
7. Beban kurikulum terlalu besar					
8. Bahkan jika saya lulus ujian, saya khawatir tidak akan dapat pekerjaan					
9. Soal-soal ujian biasanya sulit dijelaskan					
10. Saya yakin bahwa saya akan sukses dalam berkarir					
11. Saya yakin bahwa saya akan menjadi mahasiswa yang sukses					
12. Saya takut gagal kuliah tahun ini					
13. Saya dapat membuat keputusan akademis dengan mudah					
14. Saya punya cukup waktu untuk bersantai setelah berkuliah					
15. Waktu yang dialokasikan untuk tatap muka dan pengerjaan tugas kelas sudah cukup					
16. Dosen memiliki harapan yang tidak realistis terhadap saya					
17. Waktu yang diberikan untuk ujian tidak cukup menjawab soal ujian.					
18. Saya kesulitan mengejar ketertinggalan dalam pelajaran jika tidak mengikuti perkuliahan					

Lampiran 4 Tabel Issac & Michael

N	S			N	S			N	S		
	1%	5%	10%		1%	5%	10%		1%	5%	10%
10	10	10	10	280	197	115	138	2800	537	310	247
15	15	14	14	290	202	158	140	3000	543	312	248
20	19	19	19	300	207	161	143	3500	558	317	251
25	24	23	23	320	216	167	147	4000	569	320	254
30	29	28	27	340	225	172	151	4500	578	323	255
35	33	32	31	360	234	177	155	5000	586	326	257
40	38	36	35	380	242	182	158	6000	598	329	259
45	42	40	39	400	250	186	162	7000	606	332	261
50	47	44	42	420	257	191	165	8000	613	334	263
55	51	48	46	440	265	195	168	9000	618	335	263
60	55	51	49	460	272	198	171	10000	622	336	263
65	59	55	53	480	279	202	173	15000	635	340	266
70	63	58	56	500	285	205	176	20000	642	342	267
80	71	65	62	600	315	221	187	40000	653	345	269
85	75	68	65	650	329	227	191	50000	655	346	269
90	79	72	68	700	341	233	195	75000	658	346	270
95	83	75	71	750	352	238	199	100000	659	347	270
100	87	78	73	800	363	243	202	150000	661	347	270
110	94	84	78	850	373	247	205	200000	661	347	270
120	102	89	83	900	382	251	208	250000	662	348	270
130	109	95	88	950	391	255	211	300000	662	348	270
140	116	100	92	1000	399	258	213	350000	662	348	270
150	122	105	97	1050	414	265	217	400000	662	348	270
160	129	110	101	1100	427	270	221	450000	663	348	270
170	135	114	105	1200	440	275	224	500000	663	348	270
180	142	119	108	1300	450	279	227	550000	663	348	270
190	148	123	112	1400	460	283	229	600000	663	348	270
200	154	127	115	1500	469	286	232	650000	663	348	270
210	160	131	118	1600	477	289	234	700000	663	348	270
220	165	135	122	1700	485	292	235	750000	663	348	271
230	171	139	125	1800	492	294	237	800000	663	348	271
240	176	142	127	1900	498	297	238	850000	663	348	271
250	182	146	130	2000	510	301	241	900000	663	348	271
260	187	149	133	2200	520	304	243	950000	663	348	271
270	192	152	135	2600	529	307	245	1000000	664	349	272

Lampiran 5 R Tabel

DISTRIBUSI NILAI r_{tabel} SIGNIFIKANSI 5% dan 1%

N	The Level of Significance		N	The Level of Significance	
	5%	1%		5%	1%
3	0.997	0.999	38	0.320	0.413
4	0.950	0.990	39	0.316	0.408
5	0.878	0.959	40	0.312	0.403
6	0.811	0.917	41	0.308	0.398
7	0.754	0.874	42	0.304	0.393
8	0.707	0.834	43	0.301	0.389
9	0.666	0.798	44	0.297	0.384
10	0.632	0.765	45	0.294	0.380
11	0.602	0.735	46	0.291	0.376
12	0.576	0.708	47	0.288	0.372
13	0.553	0.684	48	0.284	0.368
14	0.532	0.661	49	0.281	0.364
15	0.514	0.641	50	0.279	0.361
16	0.497	0.623	55	0.266	0.345
17	0.482	0.606	60	0.254	0.330
18	0.468	0.590	65	0.244	0.317
19	0.456	0.575	70	0.235	0.306
20	0.444	0.561	75	0.227	0.296
21	0.433	0.549	80	0.220	0.286
22	0.432	0.537	85	0.213	0.278
23	0.413	0.526	90	0.207	0.267
24	0.404	0.515	95	0.202	0.263
25	0.396	0.505	100	0.195	0.256
26	0.388	0.496	125	0.176	0.230
27	0.381	0.487	150	0.159	0.210
28	0.374	0.478	175	0.148	0.194
29	0.367	0.470	200	0.138	0.181
30	0.361	0.463	300	0.113	0.148
31	0.355	0.456	400	0.098	0.128
32	0.349	0.449	500	0.088	0.115
33	0.344	0.442	600	0.080	0.105
34	0.339	0.436	700	0.074	0.097
35	0.334	0.430	800	0.070	0.091
36	0.329	0.424	900	0.065	0.086
37	0.325	0.418	1000	0.062	0.081

Lampiran 6 Hasil Uji Daya Beda Butir *Work-life balance*

	Item-Total Statistics			
	Scale Mean if Item Deleted	Scale Variance if Item Deleted	Corrected Item-Total Correlation	Cronbach's Alpha if Item Deleted
VAR00001	43.83	156.586	.745	.910
VAR00002	43.70	150.314	.782	.908
VAR00003	43.54	150.437	.793	.907
VAR00004	43.25	154.241	.762	.909
VAR00005	43.51	155.525	.725	.910
VAR00006	43.47	152.011	.784	.908
VAR00007	43.39	154.681	.723	.910
VAR00008	43.69	152.940	.736	.909
VAR00009	43.36	152.729	.775	.908
VAR00010	43.50	156.151	.705	.911
VAR00011	43.41	151.855	.777	.908
VAR00014	42.59	171.385	.214	.926
VAR00015	42.49	168.406	.318	.922
VAR00016	42.55	169.434	.297	.923
VAR00017	42.30	172.709	.214	.924

Lampiran 7 Hasil Uji Daya Beda Butir Interaksi Sosial

	Item-Total Statistics			
	Scale Mean if Item Deleted	Scale Variance if Item Deleted	Corrected Item-Total Correlation	Cronbach's Alpha if Item Deleted
X1	88.9088	256.936	.654	.887
X2	88.9751	259.847	.565	.889
X3	87.9972	262.474	.638	.888
X5	88.0221	264.786	.591	.889
X6	88.7099	259.824	.590	.889
X7	87.8674	277.910	.278	.895
X8	88.4227	279.247	.162	.898

X9	88.1050	266.898	.517	.891
X10	88.7403	257.943	.629	.888
X11	88.2265	267.904	.497	.891
X13	88.2486	268.885	.461	.892
X15	87.8978	280.491	.184	.897
X16	88.9006	260.965	.573	.889
X17	87.9254	279.560	.237	.896
X18	89.2569	266.053	.460	.892
X20	89.5442	281.163	.135	.898
X21	88.0359	278.284	.245	.896
X23	88.0580	266.504	.576	.890
X24	88.7569	260.151	.568	.889
X25	88.0138	280.086	.190	.897
X26	88.9006	262.034	.593	.889
X27	88.1823	265.097	.583	.889
X28	88.9807	264.313	.499	.891
X29	88.2514	267.169	.471	.892
X30	88.9779	258.914	.604	.889
X31	87.8729	278.915	.248	.896
X32	89.2044	261.127	.584	.889

Lampiran 8 Hasil Uji Daya Beda Butir Stres Akademik

Item-Total Statistics				
	Scale Mean if Item Deleted	Scale Variance if Item Deleted	Corrected Item- Total Correlation	Cronbach's Alpha if Item Deleted
VAR00001	60.46	118.687	.354	.836
VAR00002	60.84	110.846	.512	.828
VAR00003	60.52	113.608	.508	.829
VAR00004	61.17	110.565	.494	.829
VAR00005	60.59	117.828	.311	.837
VAR00006	60.59	113.001	.511	.828
VAR00007	60.63	113.601	.473	.830

VAR00008	61.18	110.262	.494	.829
VAR00009	60.82	111.522	.521	.827
VAR00010	60.36	120.097	.195	.843
VAR00011	60.15	119.690	.264	.839
VAR00012	60.80	117.991	.249	.841
VAR00013	60.54	118.166	.288	.839
VAR00014	61.29	109.558	.575	.824
VAR00015	60.54	118.166	.288	.839
VAR00016	61.01	107.637	.567	.824
VAR00017	61.20	109.243	.580	.824
VAR00018	61.01	107.637	.567	.824

Lampiran 9 Reliabilitas *Work-Life Balance*

Reliability Statistics	
Cronbach's Alpha	N of Items
.918	15

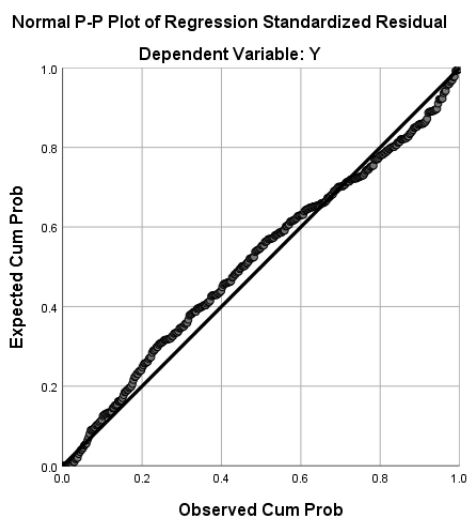
Lampiran 10 Reliabilitas Interaksi Sosial

Reliability Statistics	
Cronbach's Alpha	N of Items
.895	27

Lampiran 11 Reliabilitas Stres Akademik

Reliability Statistics	
Cronbach's Alpha	N of Items
.840	18

Lampiran 12 Hasil Uji Normalitas Sebaran



Lampiran 13 Hasil Uji Linearitas *Work-life balance* – Interaksi sosial

ANOVA Table

			Sum of Squares	df	Mean Square	F	Sig.
Y *	Between	(Combined)	54209.954	65	833.999	22.707	.000
X1	Groups	Linearity	42897.859	1	42897.859	1167.978	.000
		Deviation from Linearity	11312.095	64	176.751	4.812	.000
	Within Groups		10871.582	296	36.728		
	Total		65081.536	361			

Lampiran 14 Hasil Uji Linieritas *Work-life balance* – Stres Akademik

ANOVA Table

			Sum of Squares	df	Mean Square	F	Sig.
Y *	Between	(Combined)	34864.532	49	711.521	7.347	.000
X2	Groups	Linearity	16184.406	1	16184.406	167.109	.000
		Deviation from Linearity	18680.126	48	389.169	4.018	.000
	Within Groups		30217.003	312	96.849		
	Total		65081.536	361			

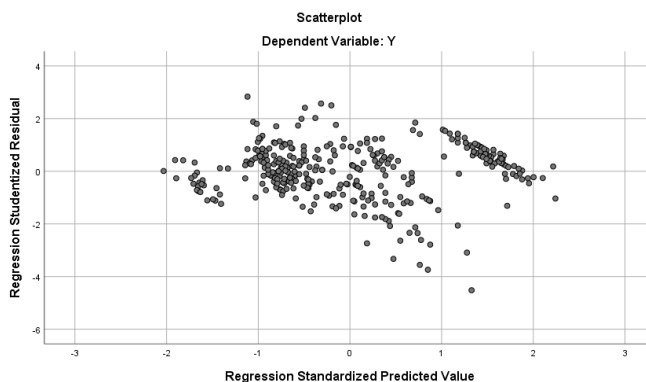
Lampiran 15 Hasil Uji Multikolinearitas

Coefficients^a

Model	Unstandardized Coefficients		Standardized Coefficients			Collinearity Statistics	
	B	Std. Error	Beta	t	Sig.	Tolerance	VIF
1 (Constant)	21.488	2.741		7.840	.000		
X1	.601	.019	.751	31.239	.000	.974	1.027
X2	-.451	.029	-.378	-15.704	.000	.974	1.027

a. Dependent Variable: Y

Lampiran 16 Hasil Uji Heteroskedastisita



**Lampiran 17 Hasil Uji Kategorisasi Interaksi sosial, Stres Akademik dan
*Work-life balance***

Case Processing Summary

		N	Marginal Percentage
YY	1	18	5.0%
	2	18	5.0%
	3	121	33.4%
	4	75	20.7%
	5	130	35.9%
XX	3	18	5.0%
	4	10	2.8%
	5	334	92.3%
XXX	1	3	0.8%
	2	16	4.4%
	3	12	3.3%
	4	77	21.3%
	5	254	70.2%
Valid		362	100.0%
Missing		0	
Total		362	

Lampiran 18 Hasil Uji Model Fitting Information

Model Fitting Information

Model	-2 Log			
	Likelihood	Chi-Square	df	Sig.
Intercept Only	330.002			
Final	59.002	270.999	6	.000

Link function: Logit.

Lampiran 19 Hasil Uji *Goodnes-Of-Fit*

Goodness-of-Fit			
	Chi-Square	df	Sig.
Pearson	73.626	22	.000
Deviance	23.563	22	.371

Link function: Logit.

Lampiran 20 Hasil Uji Parameter Estimates *Work-life balance*, Interaksi Sosial dan Stres Akademik

Parameter Estimates								
		Estimate	Std. Error	Wald	df	Sig.	95% Confidence Interval	
							Lower Bound	Upper Bound
Threshold	[YY = 1]	-5.354	.710	56.941	1	.000	-6.745	-3.964
	[YY = 2]	-2.848	.285	99.740	1	.000	-3.407	-2.289
	[YY = 3]	.204	.132	2.395	1	.122	-.054	.462
	[YY = 4]	1.475	.163	81.460	1	.000	1.154	1.795
Location	[XX=3]	-6.104	.843	52.369	1	.000	-7.757	-4.451
	[XX=4]	-5.717	.976	34.314	1	.000	-7.630	-3.804
	[XX=5]	0 ^a	.	.	0	.	.	.
	[XXX=1]	21.280	.000	.	1	.	21.280	21.280
	[XXX=2]	6.607	1.357	23.696	1	.000	3.947	9.268
	[XXX=3]	3.049	.779	15.323	1	.000	1.522	4.576
	[XXX=4]	2.748	.315	75.982	1	.000	2.130	3.366
	[XXX=5]	0 ^a	.	.	0	.	.	.

Lampiran 21 Hasil Uji Test Of Parallel Lines

Test of Parallel Lines^a

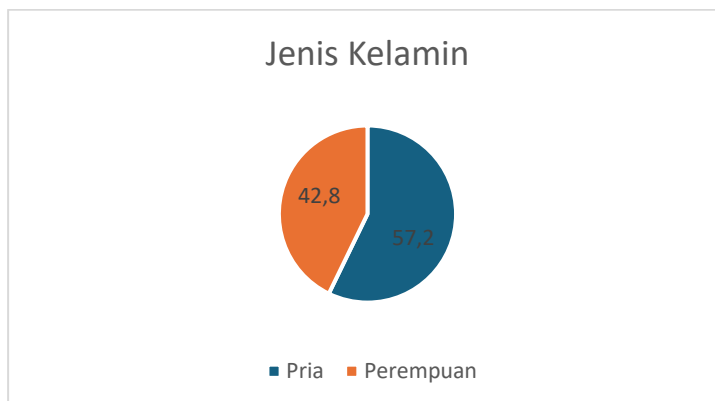
Model	-2 Log Likelihood	Chi-Square	df	Sig.
Null Hypothesis	59.002			
General	47.457 ^b	11.545 ^c	18	.870

Lampiran 22 Uji Normalitas

One-Sample Kolmogorov-Smirnov Test

		Unstandardized Residual
N		362
Normal Parameters ^{a,b}	Mean	.0000000
	Std. Deviation	6.03552735
Most Extreme Differences	Absolute	.064
	Positive	.051
	Negative	-.064
Test Statistic		.064
Asymp. Sig. (2-tailed)		.001 ^c

Lampiran 23 Data Demografis Penelitian



Lampiran 25 Logbook Bimbingan



UNIVERSITAS 17 AGUSTUS 1945 SURABAYA
 PRODI SARJANA PSIKOLOGI FAKULTAS PSIKOLOGI
 Jl. Semolowaru No. 45 Surabaya. Telp. 031-5931800

KARTU BIMBINGAN SKRIPSI

Nama : Maulana Firmansyach
 NPM : 1512100215
 Tgl / Pengajuan :
 No. SK :

TGL	MATERI BIMBINGAN	TANDA TANGAN PEMBIMBING
2/9	Pembekalan dasar Penulisan Minat	
11/10	Bimbingan Bab 1 dengan bu Aulia	
9/10	Pencapaian: Proposal	
8/10	Bimbingan (proposal) dengan fat dan	
18/10	Bimbingan 3	
23/10	Bimbingan 4	
31/10	Bimbingan 5 (Skripsi day)	
13/11	Bimbingan 6	
3/12	Bimbingan 7	
5/12	Bimbingan 8	
7/12	Bimbingan 9	
8/12	Bimbingan 10	

Dosen Pembimbing I

Eben Ezer Nainggolan, S.Psi., M.Si.
 S.H., M.Kn., Psikolog

Dosen Pembimbing II

Savidah Aulia'ul Haque, M.Psi., Psikolog



UNIVERSITAS 17 AGUSTUS 1945 SURABAYA
 PRODI SARJANA PSIKOLOGI FAKULTAS PSIKOLOGI
 Jl. Semolowaru No. 45 Surabaya. Telp. 031-5931800

KARTU BIMBINGAN SKRIPSI

Nama : Maulana Firmansyach
 NPM : 1512100215
 Tgl / Pengajuan :
 No. SK :

TGL	MATERI BIMBINGAN	TANDA TANGAN PEMBIMBING
12/12	Bimbingan 11 (ACC skripsi)	

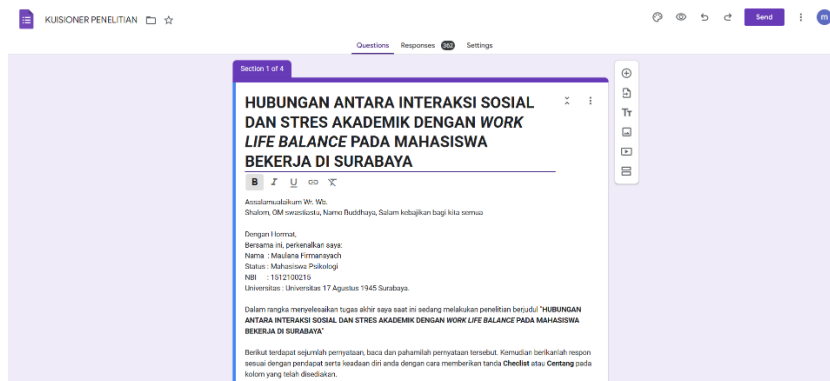
Dosen Pembimbing I

Eben Ezer Nainggolan, S.Psi., M.Si.
 S.H., M.Kn., Psikolog

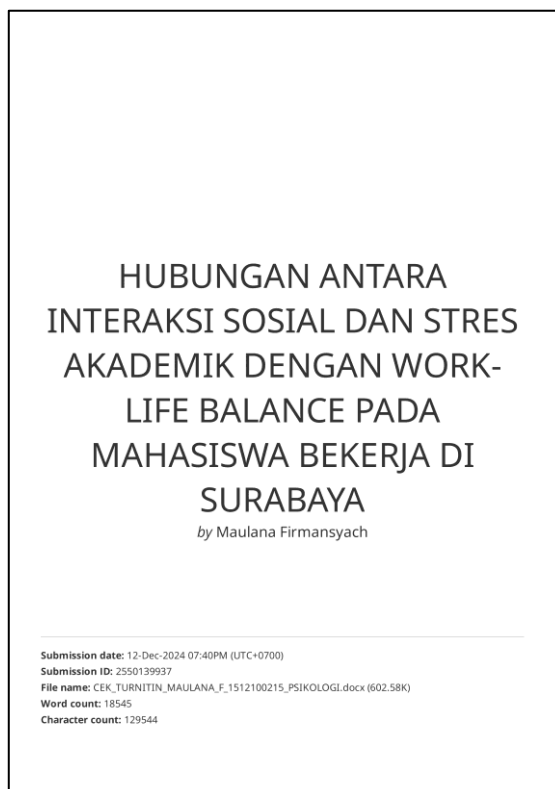
Dosen Pembimbing II

Savidah Aulia'ul Haque, M.Psi., Psikolog

Lampiran 26 Bukti *Goggle from* Kuisioner



Lampiran 27 Hasil Cek Turnitin



HUBUNGAN ANTARA INTERAKSI SOSIAL DAN STRES
AKADEMIK DENGAN WORK-LIFE BALANCE PADA
MAHASISWA BEKERJA DI SURABAYA

ORIGINALITY REPORT

11 %	10 %	5 %	4 %
SIMILARITY INDEX	INTERNET SOURCES	PUBLICATIONS	STUDENT PAPERS

PRIMARY SOURCES

1	ejournal.unesa.ac.id Internet Source	1 %
2	Submitted to Sultan Agung Islamic University Student Paper	<1 %
3	repository.unika.ac.id Internet Source	<1 %
4	jurnal.umj.ac.id Internet Source	<1 %
5	repository.untag-sby.ac.id Internet Source	<1 %
6	ejournal.umm.ac.id Internet Source	<1 %
7	databoks-series.katadata.co.id Internet Source	<1 %
8	ejournal.gunadarma.ac.id Internet Source	<1 %
9	eprints.umm.ac.id Internet Source	<1 %
10	jtwb.org Internet Source	<1 %
11	docplayer.info Internet Source	<1 %
12	digilib.uinsby.ac.id Internet Source	<1 %
13	ejournal.stitpn.ac.id Internet Source	<1 %
14	Submitted to Universitas Muria Kudus Student Paper	<1 %
15	journal.upy.ac.id Internet Source	<1 %
16	text-id.123dok.com Internet Source	<1 %
17	repository.uinib.ac.id Internet Source	<1 %
18	jurnal.konselingindonesia.com Internet Source	<1 %
19	repository.uin-suska.ac.id Internet Source	<1 %
20	Submitted to Universitas Diponegoro Student Paper	<1 %
21	eprints.iain-surakarta.ac.id Internet Source	<1 %
22	eprints.walisongo.ac.id Internet Source	<1 %

23	etheses.uin-malang.ac.id Internet Source	<1 %
24	repository.unipasby.ac.id Internet Source	<1 %
25	repository.usd.ac.id Internet Source	<1 %
26	Submitted to Sriwijaya University Student Paper	<1 %
27	Lina Marlina, Iin Ira Kartika, Rizky Fitri Andini, Sulistiawati Sulistiawati, Samsiah Nur Hasanah. "Penerapan Psikoedukasi dalam Penanganan Stress Akademik pada Siswa Kelas XI MAN I Bekasi", Jurnal Kreativitas Pengabdian Kepada Masyarakat (PKM), 2024 Publication	<1 %
28	eprints.unmas.ac.id Internet Source	<1 %
29	wnj.westscience-press.com Internet Source	<1 %
30	www.e-journal.polsa.ac.id Internet Source	<1 %
31	Submitted to Universitas Negeri Jakarta Student Paper	<1 %
32	e-masgalih.blogspot.com Internet Source	<1 %
	journal.uad.ac.id Internet Source	<1 %
33	Internet Source	<1 %
34	repository.yudharta.ac.id Internet Source	<1 %
35	Submitted to Universitas Islam Indonesia Student Paper	<1 %
36	Submitted to UIN Sultan Maulana Hasanudin Student Paper	<1 %
37	e-journals.unmul.ac.id Internet Source	<1 %
38	jayapanguspress.penerbit.org Internet Source	<1 %
39	journal.unesa.ac.id Internet Source	<1 %
40	www.kajianpustaka.com Internet Source	<1 %
41	Submitted to Universitas Muhammadiyah Sidoarjo Student Paper	<1 %
42	angel-angelselaluceria.blogspot.com Internet Source	<1 %
43	core.ac.uk Internet Source	<1 %
44	eprints.mercubuana-yogya.ac.id Internet Source	<1 %

45	Submitted to Universitas 17 Agustus 1945 Surabaya Student Paper	<1 %
46	scholar.unand.ac.id Internet Source	<1 %
47	Submitted to andalas Student Paper	<1 %
48	Submitted to Binus University International Student Paper	<1 %
49	Miftachul Ulum. "Pengaruh Metode Discovery Learning dan Drill serta Motivasi Belajar terhadap Hasil Belajar Bolavoli siswa Kelas VIII SMPN 1 Kediri", PIJAR NUSANTARA, 2018 Publication	<1 %
50	Submitted to Tarumanagara University Student Paper	<1 %
51	estd.perpus.untad.ac.id Internet Source	<1 %
52	Tri Astuti Arigiyati, Fitria Sulistyowati, Kusmanto Kusmanto. "Modul komputasi matematika untuk meningkatkan motivasi mahasiswa", Jurnal Math Educator Nusantara: Wahana Publikasi Karya Tulis Ilmiah di Bidang Pendidikan Matematika, 2020 Publication	<1 %
53	Wiwini Purwanti, Dian Mayasari, Anis Munfarikhatin. "PENGEMBANGAN LEMBAR KERJA SISWA MODEL KOOPERATIF TIPE NUMBERED HEADS TOGETHER UNTUK MENINGKATKAN HASIL BELAJAR", Alifmatika: Jurnal Pendidikan dan Pembelajaran Matematika, 2021 Publication	<1 %
54	jurnal.untag-sby.ac.id Internet Source	<1 %
55	repositori.usu.ac.id Internet Source	<1 %
56	repository.uinjkt.ac.id Internet Source	<1 %
57	www.stieykpn.ac.id Internet Source	<1 %
58	Submitted to IAIN Surakarta Student Paper	<1 %
59	alibaba180678.blogspot.com Internet Source	<1 %
60	repositori.uma.ac.id Internet Source	<1 %
61	repositori.unpkediri.ac.id Internet Source	<1 %
62	Robby Tansy Hamdani, Suwandi Ng. "PENGEMBANGAN MODEL ROLE STRESSOR DALAM MEMPREDIKSI TURNOVER	<1 %

INTENTION PADA KANTOR AKUNTAN
PUBLIK DI INDONESIA", AJAR, 2019

Publication

63	digilib.uinsgd.ac.id Internet Source	<1 %
64	etd.repository.ugm.ac.id Internet Source	<1 %
65	jurnal.unigal.ac.id Internet Source	<1 %
66	jurnalunibi.unibi.ac.id Internet Source	<1 %
67	repositori.umsu.ac.id Internet Source	<1 %
68	repository.unpas.ac.id Internet Source	<1 %
69	repository.untar.ac.id Internet Source	<1 %
70	123dok.com Internet Source	<1 %
71	Helma Malini, Yulianty Yulianty. "Pengaruh Work-Life Balance, Burnout, Dan Kompetensi Terhadap Kepuasan Kerja Pekerja Kesehatan", Journal of Health Management Research, 2023 Publication	<1 %
72	Irma Idayati. "Pengaruh Motivasi Spiritual dan Disiplin Kerja terhadap Kinerja Karyawan", Journal of Management and Bussines (JOMB), 2019 Publication	<1 %
73	Mega Mutiara, Endah Dewi Purnamasari, Muhammad Bahrul Ulum. "Pengaruh Work Life Balance Dan Gaya Kepemimpinan Terhadap Kinerja Karyawan Pada Pt. Asuransi Bri Life Palembang", JEMSI (Jurnal Ekonomi, Manajemen, dan Akuntansi), 2024 Publication	<1 %
74	Noerchoidah Noerchoidah, Ratih Indriyani. "Hasil Work Engagement dari Work Life Balance karyawan: Peran Mediasi Job Crafting", Jurnal Manajerial, 2022 Publication	<1 %
75	Yasyfa Maghfyra, Dewi Ayu Larassati. "Membangun Budaya Kerja Sehat dan Berkinerja Tinggi: Mengintegrasikan Work-life balance dalam Manajemen Kantor melalui Penerapan Ergonomi dan K3", Indonesian Journal of Public Administration Review, 2024 Publication	<1 %
76	doku.pub Internet Source	<1 %
77	dspace.uui.ac.id Internet Source	<1 %
78	ejournal.iainpalopo.ac.id Internet Source	<1 %

79	ejurnal.budiutomomalang.ac.id Internet Source	<1 %
80	eprints.kwikkiangie.ac.id Internet Source	<1 %
81	es.scribd.com Internet Source	<1 %
82	hal.archives-ouvertes.fr Internet Source	<1 %
83	lppm.unpam.ac.id Internet Source	<1 %
84	naficasper.blogspot.com Internet Source	<1 %
85	www.scribd.com Internet Source	<1 %
86	Adin Gustina. "Work Life Balance di Era Pandemi: Pengaruhnya terhadap Kepuasan Kerja", UPY Business and Management Journal (UMBJ), 2022 Publication	<1 %
87	Gandi Muhammad Fajar. "Analisis Organizational Citizenship Behavior (OCB) dan Work-Life Balance dalam Meningkatkan Kinerja Karyawan Generasi Z di PT Galang Tinggi Raya", Jurnal EMT KITA, 2024 Publication	<1 %
88	Kahlil Raihan Al-Zier Badrudin, Ismi Darmastuti. "Peran Keseimbangan Kehidupan Kerja dan Lingkungan Kerja terhadap Kinerja Karyawan", Prosiding Seminar Nasional Forum Manajemen Indonesia - e-ISSN 3026-4499, 2024 Publication	<1 %
89	Marenda Kurniawati, Heru Mulyanto. "Implementasi Employee Engagement dalam Memediasi Kepuasan Kerja dan Work-life Balance terhadap Kinerja Karyawan", EKOMABIS: Jurnal Ekonomi Manajemen Bisnis, 2024 Publication	<1 %
90	Meri Hartati, Ahmad Taufik, Hera Santika, Lesi Andani. "Pengaruh Penggunaan Smartphone Terhadap Interaksi Sosial anak pada TK Al-Karomah Kabupaten Lebong", Zuriyah : Jurnal Pendidikan Anak Usia Dini, 2021 Publication	<1 %
91	Pahrizal Sofyan, Farida Elmi. "Pengaruh Fleksibilitas Kerja dan Work Life Balance dengan Pelatihan Kerja Sebagai Variabel Moderasi terhadap Kepuasan Kerja Konsultan di DKI Jakarta", Jurnal Akuntansi, Manajemen, dan Perencanaan Kebijakan, 2024 Publication	<1 %
92	Tino Indra Wardono, Andhi Supriyadi, Krisnawati Setyaningrum Nugraheni. "Pengaruh beban kerja perceived	<1 %

organizational support dan work life balance sebagai prediktor turnover intention di cv tirta fertindo pratama", Owner, 2024

Publication

93	Submitted to UIN Sunan Gunung Djati Bandung Student Paper	<1%
94	Submitted to Universitas Bhayangkara Jakarta Raya Student Paper	<1%
95	Submitted to Universitas Negeri Padang Student Paper	<1%
96	digilib.uinsa.ac.id Internet Source	<1%
97	id.123dok.com Internet Source	<1%
98	id.scribd.com Internet Source	<1%
99	jurnal.yudharta.ac.id Internet Source	<1%
100	repository.uinsu.ac.id Internet Source	<1%
101	repository.umy.ac.id Internet Source	<1%
102	repository.unj.ac.id Internet Source	<1%
103	seaopenresearch.eu Internet Source	<1%
104	Dian Aulya Putry, Hamsal Hamsal. "Pengaruh Stress Kerja dan Beban Kerja terhadap Kinerja Karyawan dengan Kepuasan Kerja sebagai Variabel Intervening (Studi Kasus pada Karyawan PT. Sharp Electronic Cabang Pekanbaru)", Al Qalam: Jurnal Ilmiah Keagamaan dan Kemasyarakatan, 2024 Publication	<1%
105	Farida I, Andreas Wahyu Gunawan P. "PENGARUH WORK LIFE BALANCE TERHADAP EMPLOYEE PERFORMANCE DENGAN JOB STRESS DAN JOB COMMITMENT SEBAGAI VARIABEL MEDIASI", JMBI UNSRAT (Jurnal Ilmiah Manajemen Bisnis dan Inovasi Universitas Sam Ratulangi), 2023 Publication	<1%
106	Selvi Dilyanti Rizki, Muhammad Rizaldi Makmur, Lucia Evianti Patulak. Jurnal Manajemen, 2023 Publication	<1%
107	Vira Yuspita Fitri, Rini Hartati, Muhammad Fadhli. "Bagaimana Efikasi Diri bisa meningkatkan Work-Life Balance Pada Mahasiswa Yang Bekerja?", Psychopolytan : Jurnal Psikologi, 2023 Publication	<1%

108	Widya Dwi Hapsari, Kis Indriyaningrum. "Dampak Beban Kerja, Stres Kerja dan Time Management terhadap Work Life Balance Mahasiswa yang Bekerja pada kelas DLC Universitas Stikubank Semarang", Journal of Management and Bussines (JOMB), 2024 <small>Publication</small>	<1 %
109	Muhammad Husni Arifin. "Memahami Peran Pendidikan Tinggi terhadap Mobilitas Sosial di Indonesia", MASYARAKAT: Jurnal Sosiologi, 2017 <small>Publication</small>	<1 %
110	Nevia Anggita Batara P, Dhea Permady Yusuf, Kordiana Sambara', Djusniati Rasinan. "Keseimbangan Kehidupan Kerja (Work-Life Balance) dalam Meningkatkan Kinerja Karyawan: Studi Kasus pada PT. Putra Celebes Utama Mandiri", Reslaj : Religion Education Social Laa Roiba Journal, 2024 <small>Publication</small>	<1 %
111	Sasya Aisha Balqis, Chairul Muriman Setyabudi, Surya Dharma. "Work Life Balance: Studi Empiris Keterlibatan Anggota, Iklim Organisasi, Kepuasan Kerja Anggota Organisasi di Polda Metro Jaya", Jurnal Litbang Polri, 2021 <small>Publication</small>	<1 %
112	lib.ibs.ac.id <small>Internet Source</small>	<1 %

Exclude quotes Off Exclude matches Off
Exclude bibliography On