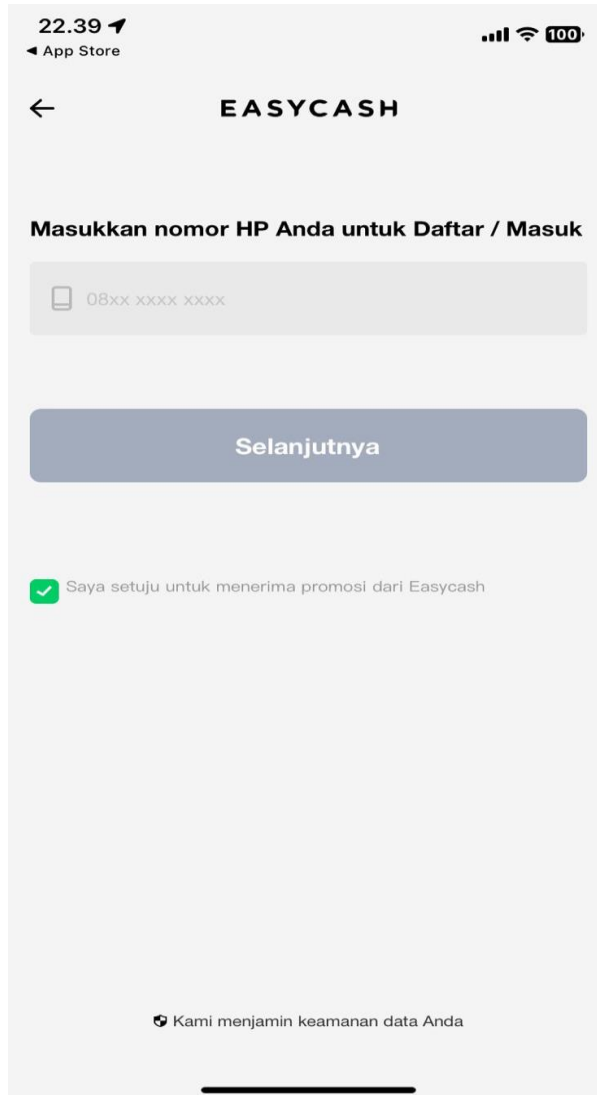


LAMPIRAN

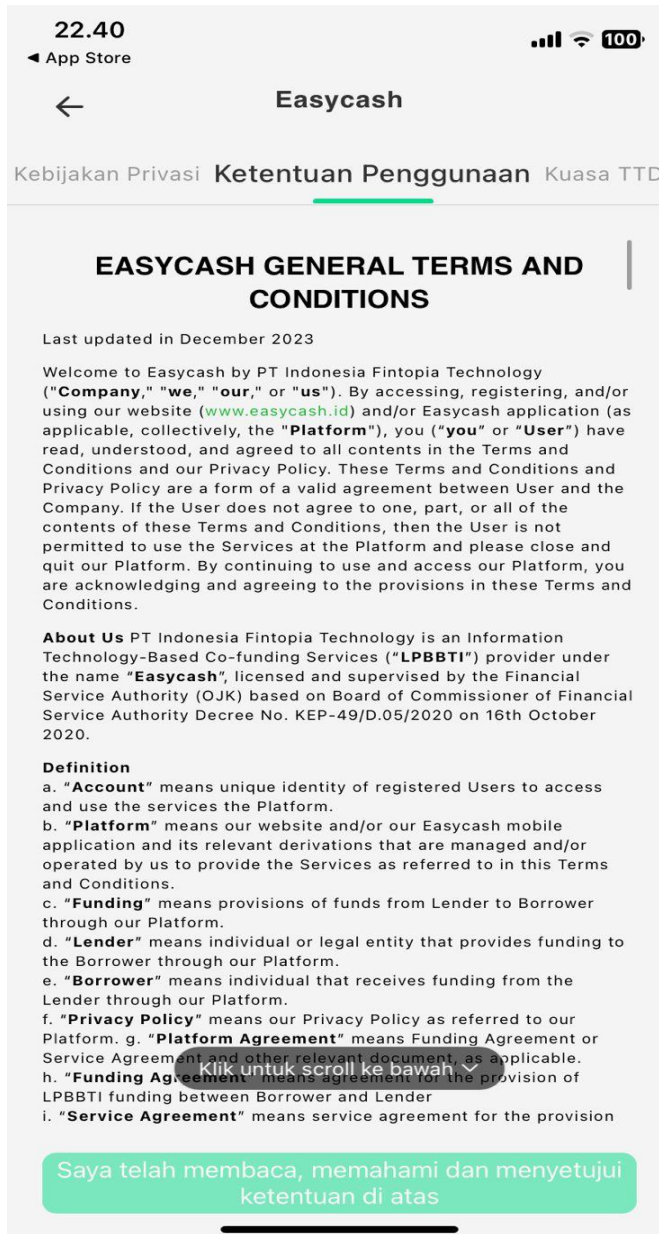
Lampiran 1 Tampilan awal aplikasi Easy Cash.



Lampiran 2 Tampilan persetujuan kebijakan privasi dalam aplikasi Easy Cash.



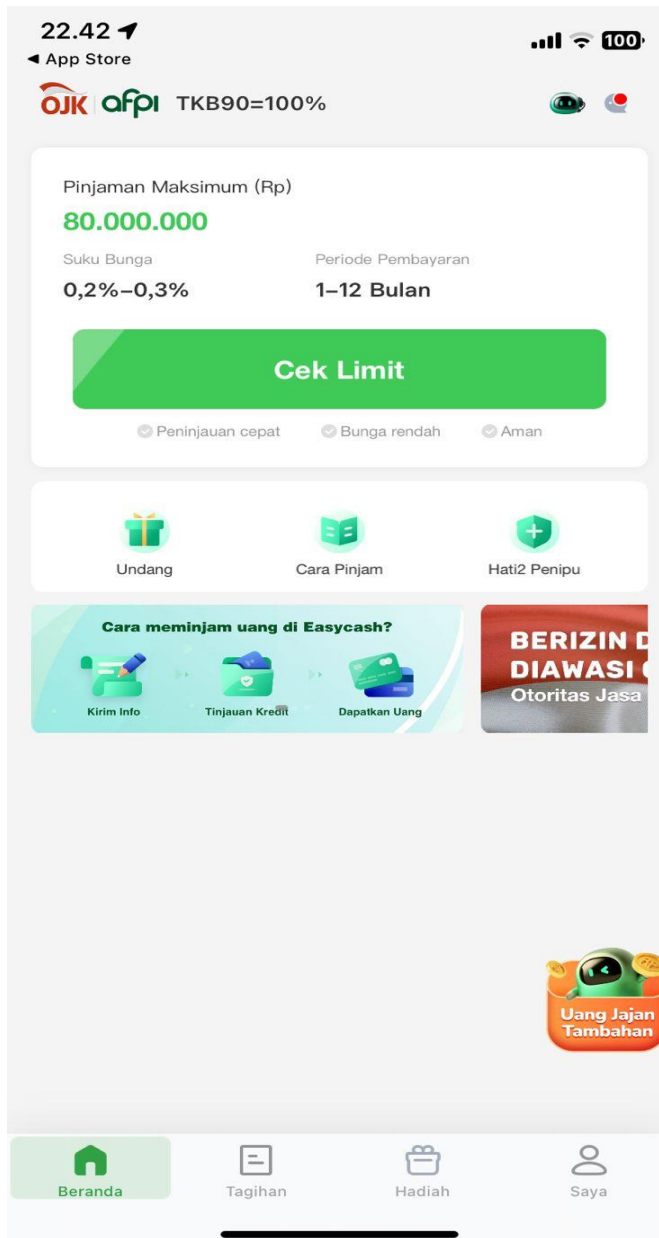
Lampiran 3 Tampilan persetujuan kebijakan privasi dalam aplikasi Easy Cash.



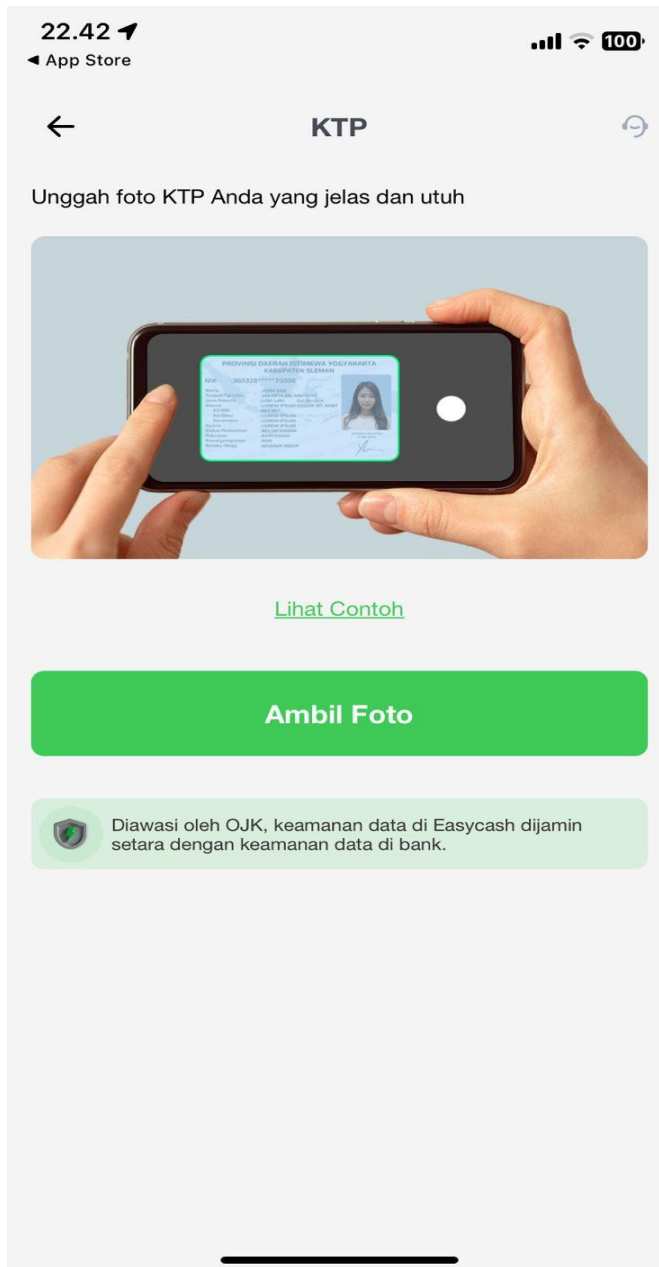
Lampiran 4 Tampilan persetujuan kuasa TTD elektronik pada aplikasi Easy Cash.



Lampiran 5 Tampilan awal pada aplikasi ketika sudah menyetujui semua persyaratan pada tampilan sebelumnya.



Lampiran 6 Tampilan menangkap layar/memfoto KTP guna mengisi persyaratan untuk mengajukan pinjaman.



Lampiran 7 Tampilan mengisi biodata untuk mengajukan pinjaman.

The screenshot shows a mobile application interface for filling in personal data. At the top, the status bar displays the time 22.43, a location arrow, signal strength, Wi-Fi, and 100% battery. Below the status bar, there is a navigation bar with a back arrow, the title "Info KTP", and a refresh icon. A message reads: "Pastikan informasi di bawah ini sesuai, setelah dikirim, Anda tidak dapat mengubahnya kembali". The form consists of three input fields: "Nama Lengkap" with the value "TAFFY FAIQ SYAHMI", "NIK" with the value "351513 011201 0" followed by a red redaction box, and "Nama Ibu Kandung" which is currently empty. A large green button labeled "Selanjutnya" is positioned below the form fields.

22.43 ↗

◀ App Store

← Info KTP ↻

Pastikan informasi di bawah ini sesuai, setelah dikirim, Anda tidak dapat mengubahnya kembali

Nama Lengkap

TAFFY FAIQ SYAHMI

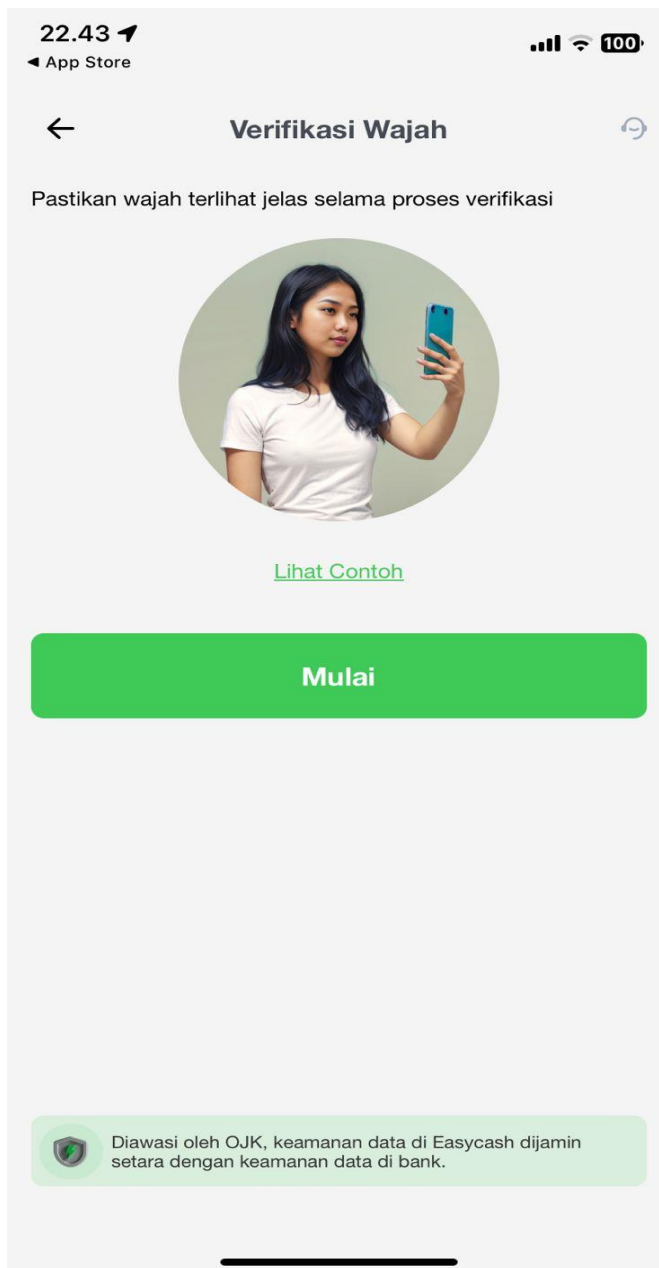
NIK

351513 011201 0 [REDACTED]

Nama Ibu Kandung

Selanjutnya

Lampiran 8 Tampilan verifikasi wajah yang bertujuan untuk mencocokkan wajah dengan foto yang berada didalam KTP.



Lampiran 9 Tampilan mengisi alamat, tempat tinggal, dll sebagai syarat untuk melanjutkan dalam proses peminjaman dana.

22.45

App Store

← **Alamat & Kontak**

KTP Bank Kontak Pekerjaan

- Diawasi oleh OJK, keamanan data di Easycash dijamin setara dengan keamanan data di bank.

Kota Tempat Tinggal

Alamat Domisili

Email Pribadi

Status Kepemilikan Rumah

Pendidikan

Status Pernikahan

Lampiran 10 Tampilan mengisi kontak darurat guna melanjutkan pengajuan dana dalam aplikasi Easy Cash.

22.45
App Store

← **Alamat & Kontak** ↻

Status Pernikahan ▾

• **Kontak Darurat** ⓘ
Informasi kontak darurat yang Anda masukkan harus berbeda dan tidak boleh nomor Anda sendiri

Kontak Darurat 1

Hubungan ▾

Nama Lengkap ⓘ

Nomor Ponsel

Kontak Darurat 2

Hubungan ▾

Nama Lengkap ⓘ

Nomor Ponsel

Selanjutnya

Lampiran 11 Tampilan mengisi informasi pekerjaan guna melanjutkan pengajuan peminjaman dana.

22.47

App Store

← Informasi Pekerjaan ↻

KTP Bank Kontak Pekerjaan

- Diawasi oleh OJK, keamanan data di Easycash dijamin setara dengan keamanan data di bank.

Bidang dan Pekerjaan

Lama Bekerja

Sumber Penghasilan

Tanggal Menerima Penghasilan

Penghasilan per Bulan

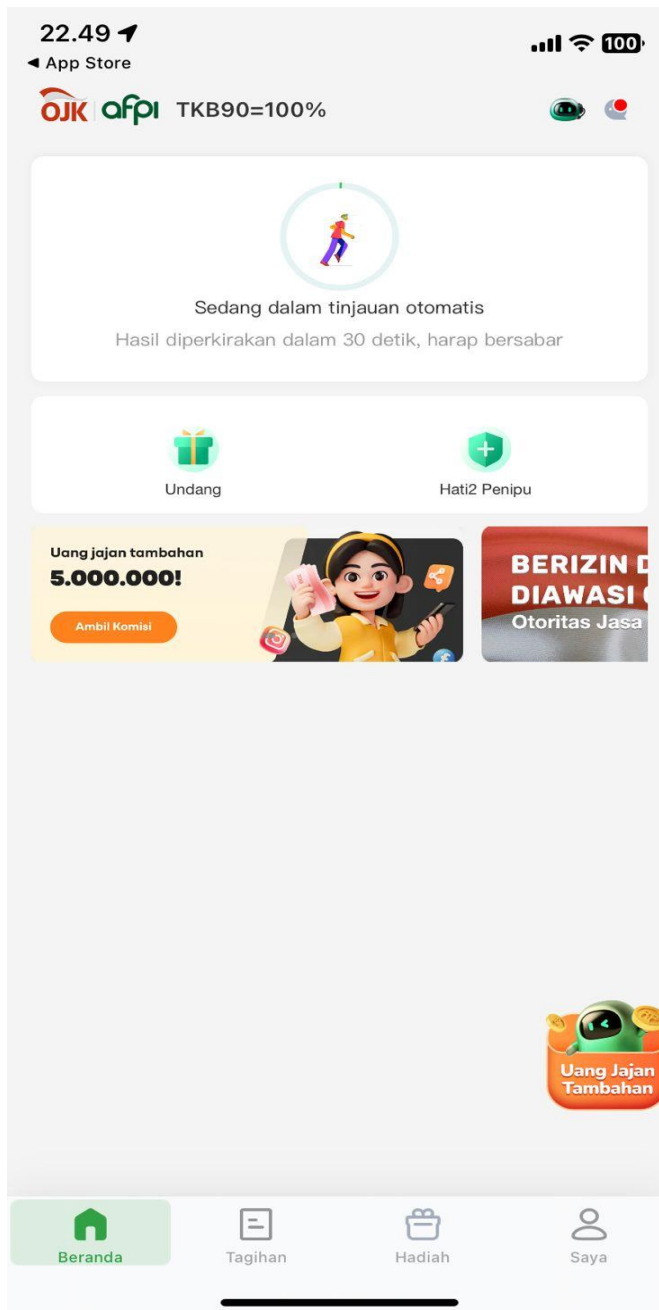
Tujuan Pinjaman

Status Pinjaman di Tempat Lain

Kota Tempat Kerja

Alamat Kerja

Lampiran 12 Tampilan ketika sudah mengisi semua persyaratan pada saat pengajuan pinjaman dana dan menunggu limit yang tersedia didalam aplikasi Easy Cash.



Lampiran 13 Tampilan ketika sudah berhasil mendapatkan limit pinjaman pada aplikasi Easy Cash

