

LAMPIRAN

Lampiran 1 Kuisisioner Penelitian

PENGARUH *SELF EFFICACY*, *ADVERSITY QUOTIENT*, DAN DUKUNGAN SOSIAL TERHADAP KINERJA PELAKU USAHA UMK LAGUNA SURABAYA

Dengan Hormat,

Saya Dini Septiningtyas mahasiswi Fakultas Ilmu Sosial dan Ilmu Politik Universitas 17 Agustus 1945 Surabaya. Bermaksud ingin melakukan penelitian dengan judul “Pengaruh Self Efficacy, Adversity Quotient, Dan Dukungan Sosial Terhadap Kinerja Pelaku Usaha UMK Laguna Surabaya”.

Adapun salah satu cara untuk mendapatkan data adalah dengan menyebarkan kuisisioner kepada responden. Untuk itu, saya mengharapkan kesediaan Bapak/Ibu dan Saudara sekalian untuk ikut berpartisipasi dalam pengisian kuisisioner ini sebagai data yang akan dipergunakan dalam penelitian. Atas kesediaan dan kerjasamanya saya ucapkan terima kasih.

IDENTITAS RESPONDEN

Nama	:	
Usia	:	(..) 20 – 25 tahun (..) 26 – 30 tahun (..) 31 – 40 tahun
Jenis Kelamin	:	(..) Laki-Laki (..) Perempuan
Jenis Usaha	:	(..) Makanan (..) Minuman
Lama Membuka Usaha	:	(..) ≤ 3 Tahun (..) > 3 - ≤ 5 Tahun (..) > 5 Tahun
Pendapatan (Keuntungan Perbulan)	:	(..) ≤ 1 Juta (..) > 1 Juta - ≤ 2 Juta (..) > 2 Juta
Jumlah Karyawan	:	(..) 1 orang (..) 2 orang (..) 3 orang

PETUNJUK PENGISIAN KUISISIONER

Berilah tanda centang (√) pada kolom jawaban sesuai dengan dibawah ini:

Sangat Setuju (SS)

Setuju (S)

Kurang Setuju (KS)

Tidak Setuju (TS)

Sangat Tidak Setuju (STS)

Setiap pertanyaan hanya membutuhkan satu jawaban saja. Setelah mengisi Kuisisioner bapak/ibu bisa mengembalikan kepada yang menyerahkan kuisisioner.

<i>SELF-EFFICACY (EFIKASI DIRI) (X1)</i>						
NO	PERNYATAAN	SS	S	KS	TS	STS
1.	Saya yakin akan pengalaman bidang usaha yang saya geluti					
2.	Saya yakin dengan melakukan perencanaan yang baik akan mendukung usaha saya					
3.	Saya yakin mampu mencapai prestasi dari kinerja usaha yang saya berikan					
<i>ADVERSITY QUOTIEN (KEMAMPUAN MENGHADAPI MASALAH) (X2)</i>						
NO	PERNYATAAN	SS	S	KS	TS	STS
1.	Saya mempunyai kendali atas kesulitan yang menimpa saya					
2.	Saya merasa cemas apabila pertumbuhan pelanggan menurun					
3.	Saya mampu bertanggung jawab untuk mengatasi penurunan pelanggan pada usaha saya					
4.	Saya mampu menjalankan tantangan yang terjadi pada usaha saya					
5.	Saya mampu mengatasi masalah saya dengan cepat					
<i>DUKUNGAN SOSIAL (X3)</i>						
NO	PERNYATAAN	SS	S	KS	TS	STS
1.	Saya mendapat bantuan biaya secara langsung dari orang lain (keluarga, teman sesama pelaku usaha dan Dinas).					

2.	Saya mendapat bantuan tambahan alat secara nyata dari (keluarga, teman sesama pelaku usaha dan Dinas) untuk mendukung perkembangan usaha					
3.	Saya mendapatkan Saran dari orang lain (keluarga, teman sesama pelaku usaha dan Dinas) ketika saya akan mengambil keputusan untuk usaha saya kedepannya					
4.	Saya mendapatkan informasi tambahan dari orang laian (keluarga, teman sesama pelaku usaha dan Dinas) tentang cara mengembangkan usaha					
5.	Saya mendapat perhatian dari orang lain (keluarga, teman sesama pelaku usaha dan Dinas) ketika usaha saya menurun					
KINERJA PELAKU USAHA (Y)						
NO	PERNYATAAN	SS	S	KS	TS	STS
1.	Dengan adanya kepercayaan diri, kemampuan menghadapi masalah dan dukungan sosial kinerja penjualan saya meningkat					
2.	Dengan adanya kepercayaan diri, kemampuan menghadapi masalah dan dukungan sosial pada kinerja usaha saya pelanggan menjadi meningkat					
3.	Dengan adanya kepercayaan diri, kemampuan menghadapi masalah dan dukungan sosial pada kinerja usaha saya keberhasilan produk (makanan atau minuman) menjadi meningkat					

Lampiran 2 Karakteristik Responden

Karakteristik Responden Berdasarkan Usia

Usia	Jumlah Responden	Presentase
20-25	0	0%
26-30	42	84%
31-40	8	16%
Total	50	100%

Karakteristik Berdasarkan Jenis Kelamin

Jenis Kelamin	Jumlah Responden	Presentase
Laki-Laki	18	36%
Perempuan	32	64%
Total	50	100%

Karakteristik Berdasarkan Jenis Usaha

Jenis Usaha	Jumlah Responden	Presentase
Makanan	34	68%
Minuman	16	32%
Total	50	100%

Karakteristik Berdasarkan Lama Membuka Usaha

Lama Membuka Usaha	Jumlah Responden	Presentase
≤ 3 Tahun	17	34%
> 3 Tahun - ≤ 5 Tahun	22	44%
>5 Tahun	11	22%
Total	50	100%

Karakteristik Berdasarkan Pendapatan (Keuntungan Perbulan)

Pendapatan (Keuntungan Perbulan)	Jumlah Responden	Presentase
≤ 1 Juta	14	28%
> 1 Juta - ≤ 2 Juta	27	54%
> 2 Juta	9	18%
Total	50	100%

Karakteristik Berdasarkan Jumlah Karyawan

Jumlah Karyawan	Jumlah Responden	Presentase
1 Orang	21	42%
2 Orang	29	58%
3 Orang	0	0%
Total	50	100%

Lampiran 3 Hasil Uji Validitas dan Reliabilitas

Hasil Uji Validitas

Hasil Uji Validitas *Self-Efficacy* (Efikasi Diri) (X1)

Correlations

	X1.1	X1.2	X1.3	X1
X1.1 Pearson Correlation	1	,083	-,112	,554**
Sig. (2-tailed)		,661	,557	,001
N	30	30	30	30
X1.2 Pearson Correlation	,083	1	-,147	,575**
Sig. (2-tailed)	,661		,438	,001
N	30	30	30	30
X1.3 Pearson Correlation	-,112	-,147	1	,496**
Sig. (2-tailed)	,557	,438		,005
N	30	30	30	30
X1 Pearson Correlation	,554**	,575**	,496**	1
Sig. (2-tailed)	,001	,001	,005	
N	30	30	30	30

** . Correlation is significant at the 0.01 level (2-tailed).

Hasil Uji Validitas *Adversity Quotien* (Kemampuan Menghadapi Masalah) (X2)

Correlations

	X2.1	X2.2	X2.3	X2.4	X2.5	X2
X2.1 Pearson Correlation	1	,897**	,897**	1,000**	1,000**	,981**
Sig. (2-tailed)		,000	,000	,000	,000	,000
N	30	30	30	30	30	30

X2.2	Pearson Correlation	,897**	1	1,000**	,897**	,897**	,966**
	Sig. (2-tailed)	,000		,000	,000	,000	,000
	N	30	30	30	30	30	30
X2.3	Pearson Correlation	,897**	1,000**	1	,897**	,897**	,966**
	Sig. (2-tailed)	,000	,000		,000	,000	,000
	N	30	30	30	30	30	30
X2.4	Pearson Correlation	1,000**	,897**	,897**	1	1,000**	,981**
	Sig. (2-tailed)	,000	,000	,000		,000	,000
	N	30	30	30	30	30	30
X2.5	Pearson Correlation	1,000**	,897**	,897**	1,000**	1	,981**
	Sig. (2-tailed)	,000	,000	,000	,000		,000
	N	30	30	30	30	30	30
X2	Pearson Correlation	,981**	,966**	,966**	,981**	,981**	1
	Sig. (2-tailed)	,000	,000	,000	,000	,000	
	N	30	30	30	30	30	30

** . Correlation is significant at the 0.01 level (2-tailed).

Hasil Uji Validitas Dukungan Sosial (X3)

Correlations

	X3.1	X3.2	X3.3	X3.4	X3.5	X3	
X3.1	Pearson Correlation	1	1,000**	,897**	1,000**	1,000**	,995**
	Sig. (2-tailed)		,000	,000	,000	,000	,000
	N	30	30	30	30	30	30
X3.2	Pearson Correlation	1,000**	1	,897**	1,000**	1,000**	,995**
	Sig. (2-tailed)	,000		,000	,000	,000	,000

N	30	30	30	30	30	30
X3.3 Pearson Correlation	,897**	,897**	1	,897**	,897**	,936**
Sig. (2-tailed)	,000	,000		,000	,000	,000
N	30	30	30	30	30	30
X3.4 Pearson Correlation	1,000**	1,000**	,897**	1	1,000**	,995**
Sig. (2-tailed)	,000	,000	,000		,000	,000
N	30	30	30	30	30	30
X3.5 Pearson Correlation	1,000**	1,000**	,897**	1,000**	1	,995**
Sig. (2-tailed)	,000	,000	,000	,000		,000
N	30	30	30	30	30	30
X3 Pearson Correlation	,995**	,995**	,936**	,995**	,995**	1
Sig. (2-tailed)	,000	,000	,000	,000	,000	
N	30	30	30	30	30	30

** . Correlation is significant at the 0.01 level (2-tailed).

Hasil Uji Validitas Kinerja Pelaku Usaha (Y)

Correlations

	Y.1	Y.2	Y.3	Y
Y.1 Pearson Correlation	1	,299	,179	,757**
Sig. (2-tailed)		,109	,343	,000
N	30	30	30	30
Y.2 Pearson Correlation	,299	1	,086	,668**
Sig. (2-tailed)	,109		,651	,000
N	30	30	30	30
Y.3 Pearson Correlation	,179	,086	1	,605**

	Sig. (2-tailed)	,343	,651		,000
	N	30	30	30	30
Y	Pearson Correlation	,757**	,668**	,605**	1
	Sig. (2-tailed)	,000	,000	,000	
	N	30	30	30	30

** . Correlation is significant at the 0.01 level (2-tailed).

Hasil Uji Reliabilitas

Hasil Uji Reliabilitas *Self-Efficacy* (Efikasi Diri) (X1)

Reliability Statistics

Cronbach's Alpha	N of Items
,619	4

Hasil Uji Reliabilitas *Adversity Quotien* (Kemampuan Menghadapi Masalah) (X2)

Reliability Statistics

Cronbach's Alpha	N of Items
,837	6

Hasil Uji Reliabilitas Dukungan Sosial (X3)

Reliability Statistics

Cronbach's Alpha	N of Items
,838	6

Hasil Uji Reliabilitas Kinerja Pelaku Usaha (Y)

Reliability Statistics

Cronbach's Alpha	N of Items
,759	4

Lampiran 4 Tabulasi Data

Tabulasi Data Variabel *Self-Efficacy* (Efikasi Diri) (X1)

No. Responden	Pernyataan			Total X1	Rata - Rata
	X1.1	X1.2	X1.3		
1	4	3	5	12	4,00
2	4	5	3	12	4,00
3	5	4	5	14	4,67
4	2	4	2	8	2,67
5	3	4	5	12	4,00
6	4	3	5	12	4,00
7	4	3	5	12	4,00
8	3	4	5	12	4,00
9	4	5	3	12	4,00
10	5	3	5	13	4,33
11	4	3	5	12	4,00
12	4	3	5	12	4,00
13	5	4	2	11	3,67
14	5	4	2	11	3,67
15	2	5	4	11	3,67
16	5	5	4	14	4,67
17	4	3	2	9	3,00
18	4	3	5	12	4,00
19	5	4	3	12	4,00
20	5	4	2	11	3,67
21	4	5	5	14	4,67

22	5	5	3	13	4,33
23	5	3	5	13	4,33
24	5	5	3	13	4,33
25	5	4	3	12	4,00
26	3	5	4	12	4,00
27	5	4	5	14	4,67
28	2	4	2	8	2,67
29	3	5	4	12	4,00
30	5	4	3	12	4,00
31	5	4	3	12	4,00
32	4	5	3	12	4,00
33	3	4	5	12	4,00
34	5	3	5	13	4,33
35	4	3	5	12	4,00
36	5	4	3	12	4,00
37	4	5	2	11	3,67
38	5	4	2	11	3,67
39	2	4	5	11	3,67
40	5	4	5	14	4,67
41	5	4	2	11	3,67
42	5	4	3	12	4,00
43	4	5	3	12	4,00
44	4	5	2	11	3,67
45	5	5	4	14	4,67
46	3	5	5	13	4,33

47	5	5	3	13	4,33
48	3	5	5	13	4,33
49	5	4	2	11	3,67
50	5	5	3	13	4,33
JUMLAH SKOR				600	200,00
RATA - RATA SKOR					4,00

Tabulasi Data Variabel *Adversity Quotien* (Kemampuan Menghadapi Masalah) (X2)

No. Responden	Pernyataan					Total X2	Rata - Rata
	X2.1	X2.2	X2.3	X2.4	X2.5		
1	5	4	4	5	4	22	4,40
2	5	4	5	5	5	24	4,80
3	5	5	5	5	5	25	5,00
4	4	3	4	5	4	20	4,00
5	5	4	5	5	5	24	4,80
6	4	5	5	5	5	24	4,80
7	5	5	5	5	5	25	5,00
8	4	4	5	5	5	23	4,60
9	4	4	2	3	2	15	3,00
10	4	4	4	5	3	20	4,00
11	4	4	4	5	5	22	4,40
12	5	4	4	4	5	22	4,40
13	4	4	4	4	4	20	4,00
14	4	5	4	5	4	22	4,40

15	4	5	5	4	4	22	4,40
16	5	4	5	5	4	23	4,60
17	4	4	4	4	4	20	4,00
18	5	4	5	5	5	24	4,80
19	4	4	5	5	4	22	4,40
20	5	4	5	5	4	23	4,60
21	4	5	4	5	4	22	4,40
22	5	4	5	5	5	24	4,80
23	5	5	4	5	5	24	4,80
24	5	4	5	5	5	24	4,80
25	5	5	5	5	5	25	5,00
26	4	4	5	5	4	22	4,40
27	4	4	5	5	4	22	4,40
28	5	4	5	4	4	22	4,40
29	4	5	4	5	4	22	4,40
30	5	4	4	5	4	22	4,40
31	4	4	4	4	4	20	4,00
32	5	4	5	5	4	23	4,60
33	5	4	4	5	5	23	4,60
34	4	4	4	4	4	20	4,00
35	4	5	5	4	4	22	4,40
36	3	3	3	4	4	17	3,40
37	4	5	4	4	4	21	4,20
38	5	5	5	4	5	24	4,80
39	5	5	5	5	4	24	4,80

40	4	4	5	5	4	22	4,40
41	5	5	5	5	5	25	5,00
42	4	3	4	3	4	18	3,60
43	4	3	4	3	4	18	3,60
44	4	3	4	3	4	18	3,60
45	4	4	3	4	3	18	3,60
46	5	4	5	4	4	22	4,40
47	4	5	4	4	5	22	4,40
48	5	4	5	4	4	22	4,40
49	4	4	4	4	5	21	4,20
50	5	5	5	5	5	25	5,00
JUMLAH SKOR						1096	219,20
RATA - RATA SKOR							4,38

Tabulasi Data Variabel Dukungan Sosial (X3)

No. Responden	Pernyataan					Total X3	Rata - Rata
	X3.1	X3.2	X3.3	X3.4	X3.5		
1	5	4	4	4	4	21	4,20
2	5	3	4	4	4	20	4,00
3	5	3	4	4	4	20	4,00
4	5	3	5	4	4	21	4,20
5	5	4	5	4	4	22	4,40
6	5	4	5	4	3	21	4,20
7	5	3	4	5	4	21	4,20
8	5	3	5	4	4	21	4,20
9	5	4	5	4	3	21	4,20

10	5	3	4	4	4	20	4,00
11	5	5	5	5	5	25	5,00
12	5	5	5	5	5	25	5,00
13	5	5	5	5	3	23	4,60
14	5	5	5	5	3	23	4,60
15	4	4	4	4	3	19	3,80
16	4	4	4	4	4	20	4,00
17	5	5	5	5	4	24	4,80
18	5	3	5	4	4	21	4,20
19	5	4	5	4	4	22	4,40
20	5	4	4	4	4	21	4,20
21	4	4	4	4	4	20	4,00
22	5	4	5	4	5	23	4,60
23	5	5	4	4	5	23	4,60
24	5	4	3	4	4	20	4,00
25	5	5	5	5	4	24	4,80
26	5	5	5	5	5	25	5,00
27	5	5	5	5	5	25	5,00
28	4	4	4	4	4	20	4,00
29	4	4	4	4	4	20	4,00
30	5	5	5	5	5	25	5,00
31	5	4	4	4	5	22	4,40
32	5	4	5	4	4	22	4,40
33	5	4	4	5	4	22	4,40
34	5	4	5	4	4	22	4,40

35	5	4	4	5	4	22	4,40
36	5	4	5	4	4	22	4,40
37	5	4	5	5	4	23	4,60
38	5	4	5	4	4	22	4,40
39	4	4	5	4	4	21	4,20
40	5	4	4	5	4	22	4,40
41	5	3	5	4	4	21	4,20
42	5	4	5	4	4	22	4,40
43	5	4	5	5	4	23	4,60
44	5	4	4	4	4	21	4,20
45	5	4	4	5	4	22	4,40
46	5	5	4	4	3	21	4,20
47	4	5	4	4	4	21	4,20
48	4	4	5	5	4	22	4,40
49	4	5	5	5	4	23	4,60
50	4	4	5	4	4	21	4,20
JUMLAH SKOR						1093	218,60
RATA - RATA SKOR							4,37

Tabulasi Data Variabel Kinerja Pelaku Usaha (Y)

No. Responden	Pernyataan			Total Y	Rata - Rata
	Y.1	Y.2	Y.3		
1	5	4	5	14	4,67
2	5	4	5	14	4,67
3	5	4	5	14	4,67

4	4	4	5	13	4,33
5	5	4	5	14	4,67
6	5	4	5	14	4,67
7	5	4	5	14	4,67
8	5	4	5	14	4,67
9	4	4	5	13	4,33
10	5	4	5	14	4,67
11	5	4	5	14	4,67
12	5	5	5	15	5,00
13	4	4	5	13	4,33
14	5	4	5	14	4,67
15	5	4	5	14	4,67
16	5	4	5	14	4,67
17	4	4	5	13	4,33
18	5	4	5	14	4,67
19	4	5	5	14	4,67
20	5	4	5	14	4,67
21	4	5	5	14	4,67
22	5	5	5	15	5,00
23	5	5	5	15	5,00
24	4	5	4	13	4,33
25	5	5	5	15	5,00
26	5	5	5	15	5,00
27	5	5	5	15	5,00
28	4	4	4	12	4,00

29	4	5	4	13	4,33
30	5	5	5	15	5,00
31	4	5	5	14	4,67
32	5	4	4	13	4,33
33	5	4	5	14	4,67
34	4	5	5	14	4,67
35	5	4	4	13	4,33
36	5	4	5	14	4,67
37	4	5	5	14	4,67
38	5	4	5	14	4,67
39	4	4	5	13	4,33
40	5	4	5	14	4,67
41	4	5	5	14	4,67
42	5	5	4	14	4,67
43	4	5	5	14	4,67
44	5	4	4	13	4,33
45	4	5	5	14	4,67
46	5	4	5	14	4,67
47	4	4	5	13	4,33
48	5	5	4	14	4,67
49	4	5	5	14	4,67
50	5	4	5	14	4,67
JUMLAH SKOR				694	231,33
RATA - RATA SKOR					4,63

Lampiran 5 Analisis Rata-Rata Tabulasi

Analisis Rata-Rata Variabel *Self-Efficacy* (Efikasi Diri) (X1)

NO	PERNYATAAN	Presentasi					Total Skor	Mean	Ket
		SS	S	KS	TS	STS			
1.	Saya yakin akan pengalaman bidang usaha yang saya geluti	24	15	7	4	0	209	4,18	Setuju
2.	Saya yakin dengan melakukan perencanaan yang baik akan mendukung usaha saya	18	21	11	0	0	207	4,14	Setuju
3.	Saya yakin mampu mencapai prestasi dari kinerja usaha yang saya berikan	21	5	14	10	0	184	3,68	Setuju

Analisis Rata-Rata Variabel *Adversity Quotien* (Kemampuan Menghadapi Masalah) (X2)

NO	PERNYATAAN	Presentasi					Total Skor	Mean	Ket
		SS	S	KS	TS	STS			
1.	Saya mempunyai kendali atas kesulitan yang menimpa saya	22	27	2	0	0	222	4,44	Sangat Setuju
2.	Saya merasa cemas apabila pertumbuhan pelanggan menurun	16	29	5	0	0	211	4,22	Sangat Setuju
3.	Saya mampu bertanggung jawab untuk mengatasi penurunan pelanggan pada usaha saya	26	21	2	1	0	222	4,44	Sangat Setuju
4.	Saya mampu menjalankan tantangan yang terjadi pada usaha saya	30	16	4	0	0	226	4,52	Sangat Setuju
5.	Saya mampu mengatasi masalah saya dengan cepat	19	28	2	1	0	215	4,30	Sangat Setuju

Analisis Rata-Rata Variabel Dukungan Sosial (X3)

NO	PERNYATAAN	Presentasi					Total Skor	Mean	Ket
		SS	S	KS	TS	STS			
1.	Saya mendapat bantuan biaya secara langsung dari orang lain (keluarga, teman sesama pelaku usaha dan Dinas).	40	10	0	0	0	240	4,80	Sangat Setuju
2.	Saya mendapat bantuan tambahan alat secara nyata dari (keluarga, teman sesama pelaku usaha dan Dinas) untuk mendukung perkembangan usaha	12	29	9	0	0	205	4,10	Setuju
3.	Saya mendapatkan Saran dari orang lain (keluarga, teman sesama pelaku usaha dan Dinas) ketika saya akan mengambil keputusan untuk usaha saya kedepannya	29	20	1	0	0	228	4,56	Sangat Setuju
4.	Saya mendapatkan informasi tambahan dari orang laian (keluarga, teman sesama pelaku usaha dan Dinas) tentang cara mengembangkan usaha	18	32	0	0	0	218	4,36	Sangat Setuju
5.	Saya mendapat perhatian dari orang lain (keluarga, teman sesama pelaku usaha dan Dinas) ketika usaha saya menurun.	8	36	6	0	0	202	4,04	Setuju

Analisis Rata-Rata Variabel Kinerja Pelaku Usaha (Y)

NO	PERNYATAAN	Presentasi					Total Skor	Mean	Ket
		SS	S	KS	TS	STS			
1.	Dengan adanya kepercayaan diri, kemampuan menghadapi masalah dan dukungan sosial kinerja penjualan saya meningkat	31	19	0	0	0	232	4,64	Sangat Setuju
2.	Dengan adanya kepercayaan diri, kemampuan menghadapi masalah dan dukungan sosial pada kinerja usaha saya pelanggan menjadi meningkat	20	30	0	0	0	220	4,40	Sangat Setuju
3.	Dengan adanya kepercayaan diri, kemampuan menghadapi masalah dan dukungan sosial pada kinerja usaha saya keberhasilan produk (makanan atau minuman) menjadi meningkat	41	8	0	0	0	242	4,84	Sangat Setuju

Lampiran 6 Hasil Uji Asumsi Klasik

Uji Linieritas

Hasil Uji Linearitas Variabel *Self-Efficacy* (Efikasi Diri) (X1)

ANOVA Table							
			Sum of Squares	df	Mean Square	F	Sig.
Kinerja Usaha * Self Efficacy	Between Groups	(Combined)	5,847	5	1,169	3,334	,012
		Linearity	4,762	1	4,762	13,576	,001
		Deviation from Linearity	1,085	4	,271	,773	,549
	Within Groups		15,433	44	,351		
	Total		21,280	49			

Hasil Uji Linearitas Variabel *Adversity Quotient* (Kemampuan Menghadapi Masalah) (X2)

ANOVA Table							
			Sum of Squares	df	Mean Square	F	Sig.
Kinerja Usaha * Adversity Quoient	Between Groups	(Combined)	2,489	8	,311	,679	,707
		Linearity	1,374	1	1,374	2,997	,091
		Deviation from Linearity	1,115	7	,159	,348	,927
	Within Groups		18,791	41	,458		
	Total		21,280	49			

Hasil Uji Linearitas Variabel Dukungan Sosial (X3)

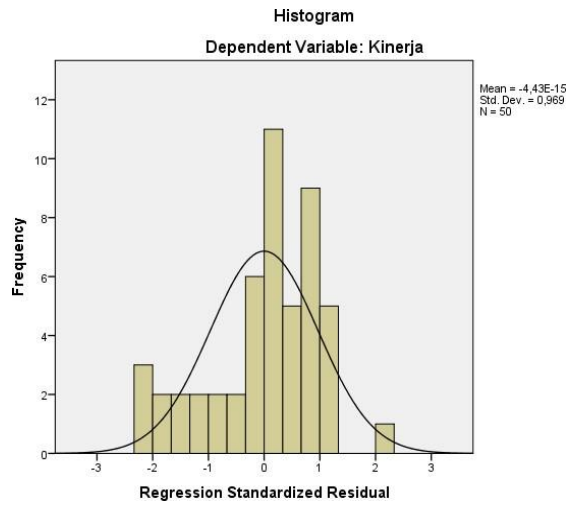
ANOVA Table							
			Sum of Squares	df	Mean Square	F	Sig.
Kinerja Usaha * Dukungan Sosial	Between Groups	(Combined)	6,716	6	1,119	3,305	,009
		Linearity	5,552	1	5,552	16,392	,000
		Deviation from Linearity	1,164	5	,233	,688	,635
	Within Groups		14,564	43	,339		
	Total		21,280	49			

Uji Normalitas

Hasil Uji Normalitas *Kolmogorov-Smirnov*

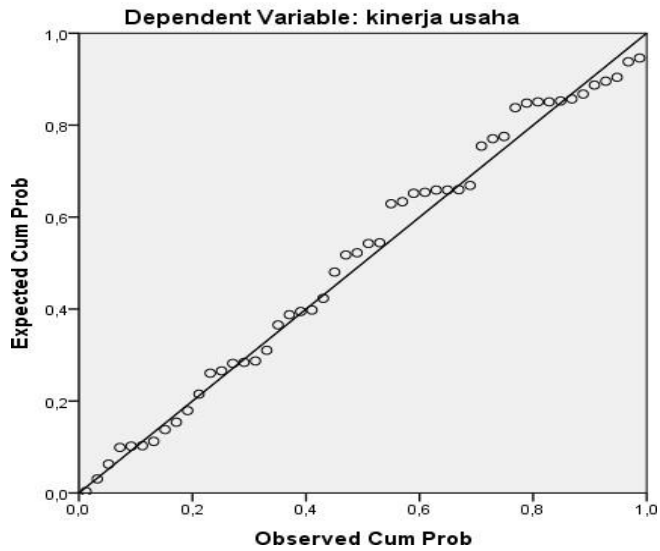
One-Sample Kolmogorov-Smirnov Test		
		Unstandardized Residual
N		50
Normal Parameters ^{a,b}	Mean	,0000000
	Std. Deviation	1,53223980
Most Extreme Differences	Absolute	,099
	Positive	,055
	Negative	-,099
Test Statistic		,099
Asymp. Sig. (2-tailed)		,200 ^{c,d}
a. Test distribution is Normal.		
b. Calculated from data.		
c. Lilliefors Significance Correction.		
d. This is a lower bound of the true significance.		

Hasil Uji Normalitas Data Model Histogram



Hasil Uji Normalitas Data Model P-PLOT

Normal P-P Plot of Regression Standardized Residual



Hasil Uji Multikolinearitas

Coefficients ^a								
Model		Unstandardized Coefficients		Standardized Coefficients	t	Sig.	Collinearity Statistics	
		B	Std. Error	Beta			Tolerance	VIF
1	(Constant)	5,214	,772		6,751	,000		
	Self-Efficacy	,267	,030	,646	8,969	,000	,983	1,018
	Adversity Quotient	,052	,017	,216	2,985	,005	,971	1,030
	Dukungan Sosial	,196	,025	,553	7,707	,000	,988	1,012
a. Dependent Variable: Y1								

Hasil Uji Heteroskedastisitas Data Model Glejser

Coefficients ^a						
Model		Unstandardized Coefficients		Standardized Coefficients	t	Sig.
		B	Std. Error	Beta		
1	(Constant)	,538	,425		1,268	,211
	Self-Efficacy	-,028	,016	-,248	-1,728	,091
	Adversity Quotient	,005	,010	,073	,502	,618
	Dukungan Sosial	-,005	,014	-,055	-,382	,704
a. Dependent Variable: Abs_RES						

Lampiran 7 Uji Regresi Linear Berganda

Coefficients ^a						
	Model	Unstandardized Coefficients		Standardized Coefficients	t	Sig.
		B	Std. Error	Beta		
1	(Constant)	5,214	,772		6,751	,000
	Self-Efficacy	,267	,030	,646	8,969	,000
	Adversity Quotient	,052	,017	,216	2,985	,005
	Dukungan Sosial	,196	,025	,553	7,707	,000

a. Dependent Variable: Y1

Lampiran 8 Hasil Uji Hipotesis

Hasil Uji t (Parsial)

Coefficients ^a						
Model		Unstandardized Coefficients		Standardized Coefficients	t	Sig.
		B	Std. Error	Beta		
1	(Constant)	5,214	,772		6,751	,000
	Self-Efficacy	,267	,030	,646	8,969	,000
	Adversity Quotient	,052	,017	,216	2,985	,005
	Dukungan Sosial	,196	,025	,553	7,707	,000

a. Dependent Variable: Y1

Hasil Uji F (Simultan)

ANOVA ^a						
Model		Sum of Squares	df	Mean Square	F	Sig.
1	Regression	10,977	3	3,659	50,109	,000 ^b
	Residual	3,359	46	,073		
	Total	14,336	49			


a. Dependent Variable: Y1

b. Predictors: (Constant), Dukungan Sosial, Self-Efficacy, Adversity Quotient

Hasil Uji R² (Koefisien Determinasi)

Model Summary				
Model	R	R Square	Adjusted R Square	Std. Error of the Estimate
1	,875 ^a	,766	,750	,270
a. Predictors: (Constant), Dukungan Sosial, Self-Efficacy, Adversity Quotient				

Lampiran 9 Kartu Bimbingan



UNIVERSITAS 17 AGUSTUS 1945 (UNTAG) SURABAYA
FAKULTAS ILMU SOSIAL DAN ILMU POLITIK
 Program Studi : Administrasi Publik • Administrasi Bisnis • Ilmu Komunikasi
 • Magister Administrasi Publik • Magister Ilmu Komunikasi • Doktor Ilmu Administrasi
 Gedung F 101 Jl. Semolowaru 45 Surabaya (60118)
 Telp. 031-5991742, 5931800 psw. 159 email : fisip@untag-sby.ac.id

KARTU BIMBINGAN SKRIPSI

Nama : Dini Septiningtyas
 NBI : 1122000053
 Program Studi : Administrasi Niaga
 Dosen Pembimbing I : Dra. Awin Mulyati, M.M. ✓
 Dosen Pembimbing II : Drs. Ute Chairuz M. Nasution, M.S. ✓ *UN*
 Judul Skripsi : Pengaruh Self Efficacy, Adversity Quotient, dan Dukungan Sosial Terhadap Kinerja Pelaku Usaha UMK Laguna Surabaya
Ace Jlyndy

No	Tanggal	Saran/Perbaikan	Pembimbing	
			Paraf Dospem 1	Paraf Dospem 2
1	7 maret 24	Ace judul, Lanjut ke Bab I, konsultasi ke pemb-2	<i>Jlyndy</i>	
2	14 maret 24	Bab I UBR		✓
3	19 maret 24	Bab I relasi xg obyek & diffusi		✓
4	20 maret 24	Bab I ACC	<i>Jlyndy</i>	✓
5	21/3 24	Perbaiki LBP bukti masalah perbaikan fan	<i>Jlyndy</i>	
6	25/3 2024	Bab I. Ace	<i>Jlyndy</i>	
7	26 maret 24	Bab II, jAbs teori, pola hubung		✓
8	27 maret 24	Bab II ACC & par poln	<i>Jlyndy</i>	✓
9	3-4-24	Bab I Ace		✓
10	4 APR 24	Bab III, uji inst & analisis		✓
11	17 APR 24	Bab III. ACC		✓
12	18/4 24	Bab III Ace	<i>Jlyndy</i>	
13	25 apr 24	Quest ACC & ket G		✓
14	23/ 24 14	Question di perbaikan sesuai an- guran	<i>Jlyndy</i>	
15	24/ 24	Question Ace	<i>Jlyndy</i>	
16	4 Mei 2024	Bab IV Ace & kon R		✓
17	5 Mei 2024	Bab V Reke OP		✓



UNIVERSITAS 17 AGUSTUS 1945 (UNTAG) SURABAYA
FAKULTAS ILMU SOSIAL DAN ILMU POLITIK

Program Studi : ♦ Administrasi Publik ♦ Administrasi Bisnis ♦ Ilmu Komunikasi
♦ Magister Administrasi Publik ♦ Magister Ilmu Komunikasi ♦ Doktor Ilmu Administrasi
Gedung F 101 Jl. Semolowaru 45 Surabaya (60118)
Telp. 031-5991742, 5931800 psw. 159 email : fsiip@untag-sby.ac.id

No	Tanggal	Saran/Perbaikan	Pembimbing	
			Paraf Dospem 1	Paraf Dospem 2
18	2 Juni 2024	Soal v Ace		X
19	3/2024 3 Juni	Bzo IV Perbaik main ayun	[Signature]	
20	3/2024 3 Juni	Bzo V perbaiki Lagi	[Signature]	
21	4/2024 4/6	Bzo IV Ace	[Signature]	
22	5/2024 5/6	Bzo V Ace	[Signature]	

- Catatan:
1. Kartu Bimbingan dibawa saat bimbingan
 2. Kartu bimbingan diisi oleh Dosen Pembimbing

Bimbingan dinyatakan telah selesai Tanggal :
5-6-2024

Dosen Pembimbing I,
[Signature]
(.....
Awi.....)

Dosen Pembimbing II,
[Signature]
5-6-2024
(.....
Ute.....)

Lampiran 10 Hasil Turnitin



UNIVERSITAS 17 AGUSTUS 1945 (UNTAG) SURABAYA
FAKULTAS ILMU SOSIAL DAN ILMU POLITIK
LABORATORIUM OTONOMI DAERAH
Gedung F Lantai 2 Universitas 17 Agustus 1945 Surabaya
Jl. Semolowaru No. 45 Surabaya, Telp. (031) 5931800

SURAT KETERANGAN
Nomor: 789/K/LOD/VI/2024

Yang bertanda tangan di bawah ini penanggung jawab Uji Turnitin dari Fakultas Ilmu Sosial dan Ilmu Politik Universitas 17 Agustus 1945 (UNTAG) Surabaya

Nama : Moh. Dey Prayogo, S.I.Kom., M.I.Kom
NPP : 20150220869

Dengan ini menerangkan bahwa:

Nama : Dini Septiningtyas
NBI : 1122000053

Berdasarkan hasil uji turnitin untuk Bab 1,4,5 skripsi mahasiswa tersebut telah di bawah 20%. Surat Keterangan ini di berikan atas permintaan yang bersangkutan untuk "Pendaftaran ujian skripsi".

Demikian surat keterangan ini dibuat untuk dapat dipergunakan sebagaimana mestinya.

Surabaya, 25 Juni 2024

Mengetahui
Kepala Lab. Otda,


LABORATORIUM OTONOMI DAERAH
ADMINISTRASI PUBLIK
UNIVERSITAS 17 AGUSTUS 1945
SURABAYA
Dida Rahmadanik, S.AP, M.AP

PIC Uji Plagiasi


Moh. Dey Prayogo, S.I.kom., M.I.Kom

Bab 1,4,5 Dini

ORIGINALITY REPORT

17%	16%	8%	8%
SIMILARITY INDEX	INTERNET SOURCES	PUBLICATIONS	STUDENT PAPERS

PRIMARY SOURCES

1	Submitted to Institut Agama Islam Negeri Curup Student Paper	1%
2	repository.radenintan.ac.id Internet Source	1%
3	Submitted to Forum Perpustakaan Perguruan Tinggi Indonesia Jawa Timur Student Paper	1%
4	eprints.walisongo.ac.id Internet Source	1%
5	jurnalglobalmulia.or.id Internet Source	1%
6	repository.untag-sby.ac.id Internet Source	<1%
7	repository.iainkudus.ac.id Internet Source	<1%
8	repository.uinjkt.ac.id Internet Source	<1%
9	dspace.uii.ac.id	

LEMBAR 11 REVISI

PROGRAM STUDI ADMINISTRASI NIAGA
FAKULTAS ILMU SOSIAL DAN ILMU POLITIK
UNIVERSITAS 17 AGUSTUS 1945 SURABAYA

LEMBAR REVISI UJIAN SKRIPSI

Nama : Dini Septiningtyas

NIM : 1122000053

Hari/ Tanggal Ujian : Selasa 9 Juli 2024

Judul Skripsi : Pengaruh Self Efficacy, Adversity Quotient, dan Dukungan Sosial Terhadap Kinerja Pelaku Usaha UMK Laguna Surabaya

Catatan Perbaikan:

Blank lined area for notes, with a large handwritten mark resembling a stylized '2' or 'J' on the left side.

Surabaya,
Persetujuan Dosen Penguji Telah Revisi/Perbaikan,


(Awn)

Revisi dari Dosen Penguji,


(Awn)

Catatan: Bila tidak ada revisi, dosen penguji wajib menuliskan "tidak ada revisi", dan menandatangani di sebelah kanan dan kiri.

LEMBAR REVISI UJIAN SKRIPSI

Nama : Dini Septiningtyas
NIM : 1122000053
Hari/ Tanggal Ujian : Selasa 9 Juli 2024
Judul Skripsi : Pengaruh Self Efficacy, Adversity Quotient, dan Dukungan Sosial Terhadap Kinerja Pelaku Usaha UMK Laguna Surabaya

Catatan Perbaikan:

- Abstrak tidak ada
- Format penulisan
- Revisi sesuai catatan / coretan

Surabaya,
Persetujuan Dosen Penguji Telah Revisi/Perbaikan,



Revisi dari Dosen Penguji,


(Ni Made Sa P)

Catatan: Bila tidak ada revisi, dosen penguji wajib menuliskan "tidak ada revisi", dan menandatangani di sebelah kanan dan kiri.

LEMBAR REVISI UJIAN SKRIPSI

Nama : Dini Septiningtyas
NIM : 1122000053
Hari/ Tanggal Ujian : Selasa 9 Juli 2024

Judul Skripsi : Pengaruh Self Efficacy, Adversity Quotient, dan Dukungan Sosial Terhadap Kinerja Pelaku Usaha UMK Laguna Surabaya

Catatan Perbaikan:

teknik penulisan tabel dan daftar pustaka.

Surabaya,
Persetujuan Dosen Penguji Telah Revisi/Perbaikan,



Revisi dari Dosen Penguji,



Catatan: Bila tidak ada revisi, dosen penguji wajib menuliskan "tidak ada revisi", dan menandatangani di sebelah kanan dan kiri.