

DAFTAR TABEL

Tabel 2.1 Penelitian Terdahulu.....	11
Tabel 3.1 Skala model Likert	43
Tabel 3.2 Interval rata-rata skor	44
Tabel 4. 1 Produk di Sentra Kuliner Perumtas 3 Sidoarjo.....	52
Tabel 4.2 Karakteristik Responden Berdasarkan Jenis Kelamin.....	55
Tabel 4. 3 Karakteristik Responden Berdasarkan Usia	55
Tabel 4. 4 Karakteristik Responden Berdasarkan Jenis Usaha	56
Tabel 4. 5 Karakteristik Responden Berdasarkan Lama Menjalankan Usaha	56
Tabel 4. 6 Karakteristik Responden Berdasarkan Pendapatan	57
Tabel 4. 7 Hasil Uji Validitas	57
Tabel 4. 8 Hasil Uji Reliabilitas	59
Tabel 4. 9 Tabulasi Hasil Jawaban Responden Berdasarkan Variabel Karakteristik .Kewirausahaan (X1)	59
Tabel 4. 10 Tabulasi Hasil Jawaban Responden Berdasarkan Variabel Kepercayaan Diri (X2)	64
Tabel 4. 11 Tabulasi Hasil Jawaban Responden Berdasarkan Variabel Keunggulan Bersaing (X3).....	69
Tabel 4. 12 Tabulasi Hasil Jawaban Responden Berdasarkan Variabel Kinerja Usaha (Y).....	74
Tabel 4. 13 Interval Kelas Nilai.....	79
Tabel 4. 14 Tabulasi Hasil Jawaban Responden Berdasarkan Variabel Karakteristik Kewirausahaan (X1)	79
Tabel 4. 15 Tabulasi Hasil Jawaban Responden Berdasarkan Variabel Kepercayaan Diri (X2)	81
Tabel 4. 16 Tabulasi Hasil Jawaban Responden Berdasarkan Variabel Keunggulan Bersaing (X3).....	83
Tabel 4. 17 Tabulasi Hasil Jawaban Responden Berdasarkan Variabel Kinerja Usaha (Y).....	84
Tabel 4. 18 Uji Linearitas Variabel Karakteristik Kewirausahaan (X1)	87
Tabel 4. 19 Uji Linearitas Variabel Kepercayaan Diri (X2)	88
Tabel 4. 20 Uji Linearitas Variabel Keunggulan Bersaing (X3).....	89
Tabel 4. 21 Hasil Uji Normalitas Kolomogorov-Smirnov Test	90

Tabel 4. 22 Uji Multikolonieritas	94
Tabel 4. 23 Uji Regresi Linier Berganda.....	96
Tabel 4. 24 Uji Koefisien Determinasi (R ²).....	97
Tabel 4. 25 Uji Parsial (t)	99
Tabel 4. 26 Uji Simultan (F).....	101

DAFTAR GAMBAR

Gambar 1.1 Data statistik Pertumbuhan UMKM di Indonesia	2
Gambar 1.2 Data Perkembangan Jumlah Usaha Mikro Kecil dan Menengah (UMKM) di Indonesia tahun 2016-2020 (dalam unit)	3
Gambar 2.1 Kerangka Berpikir	38
Gambar 4. 1 Uji Normalitas Model Histogram	92
Gambar 4.2 Uji Normalitas Model P-Plot	92
Gambar 4. 3 Uji Heteroskedastisitas	95

LAMPIRAN

Lampiran 1 Kuesioner

KUISIONER PENELITIAN

PENGARUH KARAKTERISTIK KEWIRAUSAHAAN, KEPERCAYAAN DIRI, DAN KEUNGGULAN BERSAING TERHADAP KINERJA USAHA SENTRA KULINER (UMK) DI PERUMTAS 3 SIDOARJO

IDENTITAS RESPONDEN

Nama :

Jenis Kelamin : Laki-Laki Perempuan

Usia :

Jenis Usaha :

Lama Usaha : < 2 thn > 2 thn

Pendapatan : < 3jt > 3jt

Demi tercapainya hasil penelitian yang di inginkan, mohon ketersediaan anda untuk berpartisipasi dengan mengisi kuesioner ini secara lengkap dan benar. Terhadap setiap pernyataan di bawah ini anda di minta menilainya dengan cara memilih salah satu jawaban dan memberi tanda *cek list* (\surd). Dengan keterangan sebagai berikut:

SS : Sangat Setuju

S : Setuju

KS : Kurang Setuju

TS : Tidak Setuju

STS : Sangat Tidak Setuju

NO	PERNYATAAN	ALTERNATIF JAWABAN				
		SS	S	K S	T S	ST S
KARAKTERISTIK KEWIRAUSAHAAN (X₁)						
1	Saya merasa mampu dalam menciptakan kreativitas bisnis yang saya tetapkan pada ide bisnis saya					
2	Saya bebas melakukan sesuatu terhadap pengambilan keputusan usaha saya					
3	Saya bebas melakukan sesuatu atas dorongan diri saya sendiri terhadap usaha saya					

4	Saya berani mengambil resiko untuk mencapai tujuan bisnis usaha saya					
KEPERCAYAAN DIRI (X₂)						
5	Saya memiliki kepercayaan diri terhadap usaha ini					
6	Saya bertindak mandiri dalam mengambil keputusan untuk mencapai tujuan bisnis saya					
7	Saya percaya diri bahwa ide saya akan memberikan kontribusi positif terhadap bisnis saya					
8	Saya percaya diri untuk berani mengungkapkan pendapat yang dapat membuka peluang baru atau menciptakan perubahan positif di lingkungan bisnis					
KEUNGGULAN BERSAING (X₃)						
9	Saya memiliki keunggulan bersaing karena saya menghasilkan produk yang unik					
10	Saya memiliki keunggulan bersaing karena saya memiliki produk yang berkualitas					

11	Saya memiliki keunggulan bersaing karena saya memiliki harga yang bersaing					
KINERJA USAHA (Y)						
12	Saya memiliki kinerja yang bagus karena penjualan saya bertumbuh					
13	Saya memiliki kinerja yang bagus karena pertumbuhan modal saya semakin lama semakin besar					
14	Saya mempunyai kinerja yang bagus karena jumlah tenaga kerja saya semakin banyak					
15	Saya mempunyai kinerja yang bagus karena pertumbuhan laba saya meningkat					

Lampiran 2 Karakteristik Responden

Jenis Kelamin	Jumlah Responden	Presentase (100%)
Perempuan	64	66,7%
Laki-laki	32	33,3%
Total	96	100%

Usia	Jumlah Responden	Presentase (100%)
17 - 25 Tahun	43	45%
26 - 33Tahun	27	28%
34 – 41 Tahun	15	16%
41 – 49 Tahun	9	9%
> 50 Tahun	2	2%
Total	96	100%

Jenis Usaha	Jumlah Responden	Presentase (100%)
Makanan	57	57%
Minuman	39	39%
Total	96	100%

Lama Menjalankan Usaha	Jumlah Responden	Presentase (100%)
< 2 Tahun	30	31,25%

> 2 Tahun	66	68,75%
Total	96	100%

Pendapatan	Jumlah Responden	Presentase (100%)
< 3 Juta	30	31,5%
> 3 Juta	66	68,5%
Total	96	100%

Lampiran 3 Uji Validitas

X1

		Correlations				
		X1.1	X1.2	X1.3	X1.4	X1
X1.1	Pearson Correlation	1	.628**	.599**	.675**	.892**
	Sig. (2-tailed)		.000	.000	.000	.000
	N	30	30	30	30	30
X1.2	Pearson Correlation	.628**	1	.420*	.473**	.786**
	Sig. (2-tailed)	.000		.021	.008	.000
	N	30	30	30	30	30
X1.3	Pearson Correlation	.599**	.420*	1	.412*	.765**
	Sig. (2-tailed)	.000	.021		.024	.000
	N	30	30	30	30	30
X1.4	Pearson Correlation	.675**	.473**	.412*	1	.782**
	Sig. (2-tailed)	.000	.008	.024		.000
	N	30	30	30	30	30

X1	Pearson Correlation	.892**	.786**	.765**	.782**	1
	Sig. (2-tailed)	.000	.000	.000	.000	
	N	30	30	30	30	30

** . Correlation is significant at the 0.01 level (2-tailed).

* . Correlation is significant at the 0.05 level (2-tailed).

X2

Correlations

		X2.1	X2.2	X2.3	X2.4	X2
X2.1	Pearson Correlation	1	.491**	.392*	.496**	.744**
	Sig. (2-tailed)		.006	.032	.005	.000
	N	30	30	30	30	30
X2.2	Pearson Correlation	.491**	1	.539**	.584**	.888**
	Sig. (2-tailed)	.006		.002	.001	.000
	N	30	30	30	30	30
X2.3	Pearson Correlation	.392*	.539**	1	.086	.690**
	Sig. (2-tailed)	.032	.002		.649	.000
	N	30	30	30	30	30
X2.4	Pearson Correlation	.496**	.584**	.086	1	.699**
	Sig. (2-tailed)	.005	.001	.649		.000
	N	30	30	30	30	30
X2	Pearson Correlation	.744**	.888**	.690**	.699**	1
	Sig. (2-tailed)	.000	.000	.000	.000	
	N	30	30	30	30	30

** . Correlation is significant at the 0.01 level (2-tailed).

*. Correlation is significant at the 0.05 level (2-tailed).

X3

		Correlations			
		X3.1	X3.2	X3.3	X3
X3.1	Pearson Correlation	1	.427*	.754**	.863**
	Sig. (2-tailed)		.019	.000	.000
	N	30	30	30	30
X3.2	Pearson Correlation	.427*	1	.597**	.777**
	Sig. (2-tailed)	.019		.000	.000
	N	30	30	30	30
X3.3	Pearson Correlation	.754**	.597**	1	.919**
	Sig. (2-tailed)	.000	.000		.000
	N	30	30	30	30
X3	Pearson Correlation	.863**	.777**	.919**	1
	Sig. (2-tailed)	.000	.000	.000	
	N	30	30	30	30

*. Correlation is significant at the 0.05 level (2-tailed).

** . Correlation is significant at the 0.01 level (2-tailed).

Y

		Correlations				
		Y.1	Y.2	Y.3	Y.4	Y
Y.1	Pearson Correlation	1	.597**	.674**	.802**	.853**
	Sig. (2-tailed)		.000	.000	.000	.000
	N	30	30	30	30	30
Y.2	Pearson Correlation	.597**	1	.641**	.601**	.811**
	Sig. (2-tailed)	.000		.000	.000	.000
	N	30	30	30	30	30
Y.3	Pearson Correlation	.674**	.641**	1	.823**	.913**
	Sig. (2-tailed)	.000	.000		.000	.000
	N	30	30	30	30	30
Y.4	Pearson Correlation	.802**	.601**	.823**	1	.922**
	Sig. (2-tailed)	.000	.000	.000		.000
	N	30	30	30	30	30
Y	Pearson Correlation	.853**	.811**	.913**	.922**	1
	Sig. (2-tailed)	.000	.000	.000	.000	
	N	30	30	30	30	30

** . Correlation is significant at the 0.01 level (2-tailed).

Lampiran 4 Uji Reabilitas

Reliability Statistics

Cronbach's Alpha	N of Items
.816	4

Reliability Statistics

Cronbach's Alpha	N of Items
.746	4

Reliability Statistics

Cronbach's Alpha	N of Items
.814	3

Reliability Statistics

Cronbach's Alpha	N of Items
.891	4

Lampiran 5 Tabulasi Data

Tabulasi Hasil Jawaban Responden Berdasarkan Variabel
Karakteristik .Kewirausahaan (X1)

No	Pernyataan				Total X1	Rata-Rata Score
	X1.1	X1.2	X1.3	X1.4		
1	4	5	4	4	17	4,25
2	4	4	4	4	16	4,00
3	4	4	4	4	16	4,00
4	4	4	5	4	17	4,25
5	4	5	4	5	18	4,50
6	4	4	4	4	16	4,00
7	4	3	4	5	16	4,00
8	4	4	4	4	16	4,00
9	5	5	5	5	20	5,00
10	4	4	3	4	15	3,75
11	4	5	4	5	18	4,50
12	5	5	5	5	20	5,00
13	4	4	5	5	18	4,50
14	5	5	5	5	20	5,00
15	5	5	5	5	20	5,00
16	5	5	5	5	20	5,00
17	5	5	5	5	20	5,00
18	5	5	5	5	20	5,00

19	5	5	5	4	19	4,75
20	5	4	4	5	18	4,5
21	5	4	5	5	19	4,75
22	5	5	5	5	20	5,00
23	4	4	5	4	17	4,25
24	4	4	5	4	17	4,25
25	4	4	5	4	17	4,25
26	4	4	4	4	16	4,00
27	4	4	4	4	16	4,00
28	4	4	4	4	16	4,00
29	4	4	4	4	16	4,00
30	4	4	4	4	16	4,00
31	5	5	5	4	19	4,75
32	4	4	4	4	16	4,00
33	5	5	4	3	17	4,25
34	4	4	4	5	17	4,25
35	4	4	4	4	16	4,00
36	4	5	5	4	18	4,50
37	5	4	5	4	18	4,50
38	5	4	5	5	19	4,75
39	5	5	4	4	18	4,50
40	5	5	4	5	19	4,75

41	4	4	4	4	16	4,00
42	4	4	3	5	16	4,00
43	4	5	4	3	16	4,00
44	5	4	4	5	18	4,50
45	4	5	4	4	17	4,25
46	5	4	4	5	18	4,50
47	3	5	1	3	12	3,00
48	4	4	5	5	18	4,50
49	4	5	4	4	17	4,25
50	5	5	4	4	18	4,50
51	4	5	5	4	18	4,50
52	4	5	4	4	17	4,25
53	4	2	4	4	14	3,50
54	4	3	5	2	14	3,50
55	4	4	4	4	16	4,00
56	4	4	4	4	16	4,00
57	4	4	4	4	16	4,00
58	5	5	5	5	20	5,00
59	4	5	4	4	17	4,25
60	5	5	5	4	19	4,75
61	4	4	4	4	16	4,00
62	5	5	5	5	20	5,00

63	4	4	3	4	15	3,75
64	5	5	5	5	20	5,00
65	4	5	4	4	17	4,25
66	4	4	4	5	17	4,25
67	5	4	4	5	18	4,50
68	4	2	4	4	14	3,50
69	4	5	5	4	18	4,50
70	4	4	4	4	16	4,00
71	4	4	4	4	16	4,00
72	5	5	5	5	20	5,00
73	4	4	3	5	16	4,00
74	4	4	3	3	14	3,50
75	5	4	4	4	17	4,25
76	5	5	4	4	18	4,50
77	4	4	4	4	16	4,00
78	4	5	5	5	19	4,75
79	5	4	4	5	18	4,50
80	5	5	5	5	20	5,00
81	5	5	4	4	18	4,50
82	5	5	4	4	18	4,50
83	4	4	4	4	16	4,00
84	4	4	5	5	18	4,50

85	5	5	5	4	19	4,75
86	4	4	4	4	16	4,00
87	4	4	5	5	18	4,50
88	5	5	4	4	18	4,50
89	5	5	5	5	20	5,00
90	4	4	4	4	16	4,00
91	5	5	5	5	20	5,00
92	4	4	4	4	16	4,00
93	4	4	4	4	16	4,00
94	5	5	5	5	20	5,00
95	4	4	5	5	18	4,50
96	4	4	4	4	16	4,00
Total Score					1668	417,00
Rata –Rata score					4,34	

Tabulasi Hasil Jawaban Responden Berdasarkan Variabel Kepercayaan Diri (X2)

No	Pernyataan				Total X1	Rata-Rata Score
	X2.1	X2.2	X2.3	X4.4		
1	5	4	5	5	19	4,75
2	4	4	4	4	16	4,00
3	4	4	4	4	16	4,00
4	5	4	5	3	17	4,25
5	5	4	3	5	17	4,25

6	4	4	5	4	17	4,25
7	5	4	4	4	17	4,25
8	5	4	4	4	17	4,25
9	4	3	3	4	14	3,50
10	4	3	4	4	15	3,75
11	4	5	4	5	18	4,50
12	5	5	5	5	20	5,00
13	4	4	5	3	16	4,00
14	5	5	5	5	20	5,00
15	5	5	5	5	20	5,00
16	5	5	5	5	20	5,00
17	5	5	5	5	20	5,00
18	5	5	5	5	20	5,00
19	5	5	5	5	20	5,00
20	4	5	3	5	17	4,25
21	5	3	3	5	16	4,00
22	5	5	5	5	20	5,00
23	4	3	4	4	15	3,75
24	4	3	4	4	15	3,75
25	4	3	4	4	15	3,75
26	4	4	4	4	16	4,00
27	4	4	4	4	16	4,00

28	5	4	4	4	17	4,25
29	4	3	4	4	15	3,75
30	4	4	4	4	16	4,00
31	5	5	4	5	19	4,75
32	4	4	4	3	15	3,75
33	4	4	4	5	17	4,25
34	5	4	4	4	17	4,25
35	4	4	4	4	16	4,00
36	5	4	4	5	18	4,5
37	5	5	5	5	20	5,00
38	5	4	4	5	18	4,50
39	5	4	5	5	19	4,75
40	5	4	4	4	17	4,25
41	5	4	3	3	15	3,75
42	4	5	3	3	15	3,75
43	3	5	4	4	16	4,00
44	3	4	5	4	16	4,00
45	5	4	3	5	17	4,25
46	4	5	3	4	16	4,00
47	1	5	2	5	13	3,25
48	4	4	3	4	15	3,75
49	5	4	5	4	18	4,50

50	5	4	4	5	18	4,50
51	4	5	3	5	17	4,25
52	5	3	4	5	17	4,25
53	4	4	4	4	16	4,00
54	4	4	2	4	14	3,50
55	5	4	4	4	17	4,25
56	5	5	5	5	20	5,00
57	4	4	4	4	16	4,00
58	5	5	5	5	20	5,00
59	4	5	5	5	19	4,75
60	4	4	4	5	17	4,25
61	4	4	4	4	16	4,00
62	5	5	5	5	20	5,00
63	4	3	4	4	15	3,75
64	5	5	5	5	20	5,00
65	5	4	4	4	17	4,25
66	5	4	4	4	17	4,25
67	4	5	4	4	17	4,25
68	4	4	4	4	16	4,00
69	5	4	5	5	19	4,75
70	4	4	4	4	16	4,00
71	5	5	5	5	20	5,00

72	5	5	5	5	20	5,00
73	4	5	5	4	18	4,50
74	4	3	4	4	15	3,75
75	4	4	3	4	15	3,75
76	4	4	5	5	18	4,50
77	4	4	5	5	18	4,50
78	4	5	4	5	18	4,50
79	4	5	5	5	19	4,75
80	4	4	4	4	16	4,00
81	4	5	4	4	17	4,25
82	4	4	4	4	16	4,00
83	5	5	5	5	20	5,00
84	4	4	5	5	18	4,50
85	4	4	4	4	16	4,00
86	5	5	3	4	17	4,25
87	5	5	5	5	20	5,00
88	4	4	4	5	17	4,25
89	4	4	4	4	16	4,00
90	5	5	5	5	20	5,00
91	4	5	5	5	19	4,75
92	5	5	5	5	20	5,00
93	5	5	4	4	18	4,50

94	5	4	4	4	17	4,25
95	4	4	4	4	16	4,00
96	4	4	4	4	16	4,00
Total Score					1658	414,50
Rata-Rata Score					4,31	

Tabulasi Hasil Jawaban Responden Berdasarkan Variabel
Keunggulan Bersaing (X3)

No	Pernyataan			Total X3	Rata-Rata Score
	X3.1	X3.2	X3.3		
1	5	3	4	12	4,00
2	4	4	4	12	4,00
3	2	4	2	8	2,67
4	5	4	4	13	4,33
5	3	4	3	10	3,33
6	4	4	3	11	3,67
7	3	4	4	11	3,67
8	5	5	5	15	5,00
9	5	4	5	14	4,67
10	3	3	3	9	3,00
11	4	5	5	14	4,67
12	5	5	4	14	4,67
13	5	4	4	13	4,33
14	5	5	5	15	5,00
15	5	5	5	15	5,00
16	5	5	5	15	5,00
17	5	5	5	15	5,00
18	5	5	5	15	5,00
19	5	5	5	15	5,00
20	4	5	5	14	4,67

21	4	5	4	13	4,33
22	5	5	5	15	5,00
23	4	3	4	11	3,67
24	4	3	4	11	3,67
25	4	3	4	11	3,67
26	4	4	4	12	4,00
27	4	4	4	12	4,00
28	4	4	4	12	4,00
29	3	4	4	11	3,67
30	4	4	4	12	4,00
31	4	5	4	13	4,33
32	4	4	3	11	3,67
33	4	5	4	13	4,33
34	4	4	4	12	4,00
35	4	4	4	12	4,00
36	3	5	3	11	3,67
37	4	4	5	13	4,33
38	5	5	4	14	4,67
39	4	4	5	13	4,33
40	4	5	5	14	4,67
41	4	4	4	12	4,00
42	4	4	4	12	4,00
43	4	5	4	13	4,33
44	5	4	5	14	4,67
45	4	5	4	13	4,33
46	5	4	5	14	4,67
47	4	1	4	9	3,00
48	5	4	4	13	4,33
49	3	5	4	12	4,00
50	4	5	4	13	4,33
51	5	4	4	13	4,33
52	5	4	5	14	4,67
53	5	4	5	14	4,67
54	4	5	5	14	4,67

55	5	5	5	15	5,00
56	5	5	5	15	5,00
57	4	4	4	12	4,00
58	5	5	5	15	5,00
59	5	4	4	13	4,33
60	5	5	5	15	5,00
61	4	4	4	12	4,00
62	5	5	5	15	5,00
63	4	5	4	13	4,33
64	5	5	5	15	5,00
65	4	4	4	12	4,00
66	5	4	5	14	4,67
67	5	4	4	13	4,33
68	4	4	5	13	4,33
69	5	4	4	13	4,33
70	4	5	5	14	4,67
71	5	5	5	15	5,00
72	5	5	5	15	5,00
73	4	5	5	14	4,67
74	4	5	5	14	4,67
75	4	5	5	14	4,67
76	5	5	4	14	4,67
77	5	5	5	15	5,00
78	5	5	4	14	4,67
79	5	4	4	13	4,33
80	4	5	4	13	4,33
81	5	5	3	13	4,33
82	4	5	4	13	4,33
83	4	4	5	13	4,33
84	5	5	4	14	4,67
85	4	4	5	13	4,33
86	5	5	4	14	4,67
87	5	5	4	14	4,67
88	5	4	4	13	4,33

89	5	5	5	15	5,00
90	4	4	4	12	4,00
91	5	5	5	15	5,00
92	5	4	4	13	4,33
93	4	4	5	13	4,33
94	4	5	5	14	4,67
95	5	5	5	15	5
96	4	4	4	12	4
Total Score				1262	420,67
Rata-Rata Score				4,38	

Tabulasi Hasil Jawaban Responden Berdasarkan Variabel Kinerja Usaha (Y)

No	Pernyataan				Total Y	Rata-Rata Score
	Y1	Y2	Y3	Y4		
1	5	4	4	4	17	4,25
2	4	4	3	3	14	3,50
3	4	4	4	4	16	4,00
4	5	4	4	5	18	4,50
5	5	4	3	5	17	4,25
6	4	4	4	4	16	4,00
7	5	4	5	5	19	4,75
8	4	4	3	4	15	3,75
9	5	4	5	5	19	4,75
10	4	4	4	4	16	4,00
11	5	4	5	5	19	4,75

12	5	4	5	5	19	4,75
13	4	5	4	4	17	4,25
14	5	5	5	5	20	5,00
15	5	5	5	5	20	5,00
16	5	5	5	5	20	5,00
17	5	5	5	5	20	5,00
18	5	5	5	5	20	5,00
19	5	5	5	5	20	5,00
20	4	3	5	5	17	4,25
21	5	5	5	5	20	5,00
22	5	5	5	5	20	5,00
23	4	3	3	3	13	3,25
24	4	3	3	3	13	3,25
25	4	3	3	3	13	3,25
26	4	4	4	4	16	4,00
27	4	4	4	4	16	4,00
28	4	4	4	4	16	4,00
29	4	3	3	4	14	3,50
30	4	4	4	4	16	4,00
31	4	4	4	4	16	4,00
32	4	4	4	5	17	4,25
33	4	4	3	4	15	3,75

34	5	5	4	4	18	4,50
35	4	4	4	4	16	4,00
36	4	5	5	4	18	4,50
37	4	4	4	4	16	4,00
38	5	5	5	5	20	5,00
39	4	3	5	4	16	4,00
40	4	4	4	5	17	4,25
41	4	4	5	3	16	4,00
42	5	2	4	4	15	3,75
43	4	5	5	4	18	4,50
44	5	4	4	4	17	4,25
45	4	3	5	4	16	4,00
46	3	4	4	4	15	3,75
47	5	1	4	3	13	3,25
48	5	4	5	4	18	4,50
49	4	4	5	4	17	4,25
50	4	5	5	4	18	4,50
51	3	3	3	5	14	3,50
52	4	5	3	4	16	4,00
53	4	5	4	4	17	4,25
54	4	4	4	4	16	4,00
55	4	4	4	4	16	4,00

56	5	5	5	5	20	5,00
57	4	4	4	4	16	4,00
58	5	5	5	5	20	5,00
59	5	4	5	5	19	4,75
60	5	5	4	4	18	4,50
61	4	4	4	4	16	4,00
62	5	5	5	5	20	5,00
63	3	3	4	4	14	3,50
64	5	5	5	5	20	5,00
65	4	4	4	4	16	4,00
66	4	5	4	5	18	4,50
67	4	3	3	4	14	3,50
68	4	5	4	4	17	4,25
69	5	4	5	4	18	4,50
70	4	5	4	4	17	4,25
71	5	5	5	5	20	5,00
72	5	5	5	5	20	5,00
73	4	4	5	4	17	4,25
74	4	4	3	3	14	3,50
75	5	4	5	5	19	4,75
76	5	4	4	5	18	4,50
77	4	4	4	4	16	4,00

78	5	5	4	4	18	4,50
79	3	4	5	4	16	4,00
80	5	5	5	5	20	5,00
81	4	4	5	4	17	4,25
82	5	5	4	4	18	4,50
83	5	4	4	4	17	4,25
84	4	4	5	5	18	4,50
85	5	5	5	4	19	4,75
86	4	4	5	5	18	4,50
87	4	4	5	5	18	4,50
88	5	5	4	5	19	4,75
89	4	5	4	4	17	4,25
90	3	4	4	4	15	3,75
91	5	5	5	5	20	5,00
92	5	5	5	5	20	5,00
93	5	4	4	4	17	4,25
94	5	5	5	5	20	5,00
95	5	5	4	4	18	4,50
96	4	4	4	4	16	4,00
Total Score					1655	413,75
Rata-Rata Score					4,30	

Lampiran 6 Uji Asumsi Klasik

➤ Uji Linieritas

ANOVA Table

	Sum of Squares	df	Mean Square	F	Sig.
Ykinerja Usaha* (Combined)	174,523	7	24,932	10,709	,000
Linearitas	144,480	1	144,480	62,056	,000
Deviasi from Linearitas	30,042	6	5,007	2,151	,055
Within Groups	204,883	88	2,328		
Total	379,406	95			

ANOVA Table

	Sum of Squares	df	Mean Square	F	Sig.
Kinerja Usaha* (Combined)	159,914	7	22,845	9,159	,000
Kepercayaan Diri	127,390	1	127,390	51,074	,000
Deviasi from Linearitas	32,524	6	5,421	2,173	,053
Within Groups	219,492	88	2,494		
Total	379,406	95			

ANOVA Table

	Sum of Squares	df	Mean Square	F	Sig.
Kinerja Bet (Combined) Usaha * wee	138,72 2	7	19,817	7,246	,000
Keungg n Linearity ulan Gro	118,84 9	1	118,84 9	43,45 4	,000
Bersaing ups Deviation from Linearity	19,874	6	3,312	1,211	,308
Within Groups	240,68 4	88	2,735		
Total	379,40 6	95			

➤ Uji Normalitas

One-Sample Kolmogorov-Smirnov Test

		Unstandardized Residual
N		96
Normal Parameters ^{a,b}	Mean	,0000000
	Std. Deviation	1,39738016
Most Extreme Differences	Absolute	,118
	Positive	,063
	Negative	-,118
Kolmogorov-Smirnov Z		1,156
Asymp. Sig. (2-tailed)		,138
Exact Sig. (2-tailed)		,127
Point Probability		,000

a. Test distribution is Normal.

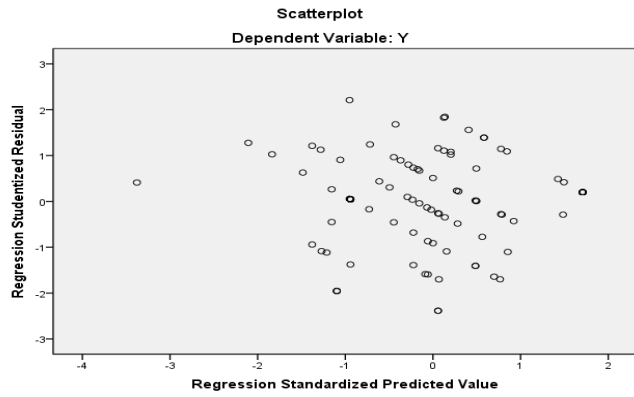
b. Calculated from data.

➤ Uji Multikolonieritas

Coefficients^a

Model		Collinearity Statistics	
		Tolerance	VIF
1	Karakteristik Kewirausahaan	,645	1,549
	Kepercayaan Diri	,655	1,527
	Keunggulan Bersaing	,660	1,516

➤ Uji Heteroskedastisitas



Lampiran 7 Uji Regresi Linear Berganda

Coefficients^a

Model		Unstandardized Coefficients		Standardized Coefficients	T	Sig.
		B	Std. Error	Beta		
1	(Constant)	,794	1,689		,470	,639
	Karakteristik Kewirausahaan	,402	,104	,350	3,855	,000
	Kepercayaan Diri	,305	,099	,277	3,073	,003
	Keunggulan Bersaing	,319	,119	,241	2,684	,009

a. Dependent Variable: Kinerja Usaha

Lampiran 8 Koefisien Determinasi

Model Summary^b

Model	R	R Square	Adjusted R Square	Std. Error of the Estimate
1	,715 ^a	,511	,495	1,41998

a. Predictors: (Constant), Karakteristik Kewirausahaan, Kepercayaan Diri, Keunggulan Bersaing

Lampiran 9 Uji Hipotesis

➤ Uji Parsial

Coefficients^a

Model		Unstandardized Coefficients		Standardized Coefficients	T	Sig.
		B	Std. Error	Beta		
1	(Constant)	,794	1,689		,470	,639
	Karakteristik Kewirausahaan	,402	,104	,350	3,855	,000
	Kepercayaan Diri	,305	,099	,277	3,073	,003
	Keunggulan Bersaing	,319	,119	,241	2,684	,009

a. Dependent Variable: Kinerja Usaha

➤ Uji Simultan


ANOVA^b

Model	Sum of Squares	df	Mean Square	F	Sig.
Regression	193,902	3	64,634	32,055	,000 ^a
Residual	185,504	92	2,016		
Total	379,406	95			

a. Predictors: (Constant), Karakteristik Kewirausahaan, Kepercayaan Diri, Keunggulan Bersaing

b. Dependent Variable: Kinerja Usaha

Lampiran 10 Kartu Bimbingan



UNIVERSITAS 17 AGUSTUS 1945 (UNTAG) SURABAYA
FAKULTAS ILMU SOSIAL DAN ILMU POLITIK
 Program Studi • Administrasi Publik • Administrasi Bisnis • Ilmu Komunikasi
 • Magister Administrasi Publik • Magister Ilmu Komunikasi • Doktor Ilmu Administrasi
 Gedung F 101 Jl. Semolowaru 45 Surabaya (60118)
 Telp. 031-5991742, 5931800 psw. 159 email : fisip@untag-sby.ac.id

KARTU BIMBINGAN SKRIPSI

Nama : Hanny Rosa Puspita Sari
 NBI : 1122000030
 Program Studi : Administrasi Niaga
 Dosen Pembimbing I : Dra. Awin Mulyati, M.M. ✓
 Dosen Pembimbing II : Dra. Ni Made Ida Pratiwi, M.M. ✓
 Judul Skripsi : Pengaruh Karakteristik Kewirausahaan, kepercayaan Diri, dan keunggulan Bersaing terhadap Kinerja Usaha Mikro Kecil (UMK) Sentra Kuliner Masjid Agung di Surabaya
Ace *J. Pratiwi*

No	Tanggal	Saran/Perbaikan	Pembimbing	
			Paraf Dospem 1	Paraf Dospem 2
1	7 Maret 24	Ace judul, lanjut bab I, dan format takaran ke pemb. 2	<i>J. Pratiwi</i>	
2	18/3/24	Bab I Revisi LDM, traufact & sistimahnya		<i>Ace</i>
3	25/3/24	Bab I LDM di permasalahkan tambahkan bukti masalah		<i>Ace</i>
4	3/4/24	Bab I LDM tambahkan dan pengulas prosik di sentra kuliner		<i>Ace</i>
5	24/4/24	Bab I Ace spm catatan LDM dipefelas masalahnya		<i>Ace</i>
6	24/4/24	Bab II Revisi penelitian terdahulu & landasan teori		<i>Ace</i>
7	24/4/24	Bab I <i>Ace</i>	<i>J. Pratiwi</i>	
8	5/5/24	Bab II blm pakei mendeley		<i>Ace</i>
9	8/5/24	Bab II <i>Ace</i>		<i>Ace</i>
10	8/5/24	Pajelas temy karakteristik kwi, perbaikan kerangka pikir	<i>J. Pratiwi</i>	



UNIVERSITAS 17 AGUSTUS 1945 (UNTAG) SURABAYA
FAKULTAS ILMU SOSIAL DAN ILMU POLITIK

Program Studi : • Administrasi Publik • Administrasi Bisnis • Ilmu Komunikasi
• Magister Administrasi Publik • Magister Ilmu Komunikasi • Doktor Ilmu Administrasi
Gedung F 101 Jl. Semolowaru 45 Surabaya (60118)
Telp. 031-5991742, 5931800 psw. 159 email : fisip@untag-sby.ac.id

No	Tanggal	Saran/Perbaikan	Pembimbing	
			Paraf Dospem 1	Paraf Dospem 2
10	9/5/2024	Bab II Acc		
11	15/5/24	Bab III Revisi instrumen penelitian		
12	22/5/24	Bab III Acc & catatan		
13	22/5/24	Kuesioner Acc		
14	24/5/24	Bab III Acc		
15	22/5/24	Kuesioner Acc		
16	20/6/24	Bab IV Revisi tabel dan regresi		
17	24/6/24	Bab IV & V Acc		
18	24/6/24	Bab IV dan V di perbaiki		
19	24/6/24	Bab V & V Acc		

Catatan:

1. Kartu Bimbingan dibawa saat bimbingan
2. Kartu bimbingan diisi oleh Dosen Pembimbing

Bimbingan dinyatakan telah selesai

Tanggal : 24/6/2024

Dosen Pembimbing I,

Awin Mulyah

Dosen Pembimbing II,

(Ni Made Sa P...)

Lampiran 11 Hasil Turnitin



UNIVERSITAS 17 AGUSTUS 1945 (UNTAG) SURABAYA
FAKULTAS ILMU SOSIAL DAN ILMU POLITIK
LABORATORIUM OTONOMI DAERAH
Gedung F Lantai 2 Universitas 17 Agustus 1945 Surabaya
Jl. Semolowaru No. 45 Surabaya, Telp. (031) 5931800

SURAT KETERANGAN
Nomor:795/K/LOD/VI/2024

Yang bertanda tangan di bawah ini penanggung jawab Uji Turnitin dari Fakultas Ilmu Sosial dan Ilmu Politik Universitas 17 Agustus 1945 (UNTAG) Surabaya

Nama : Moh. Dey Prayogo, S.I.Kom., M.I.Kom
NPP : 20150220869

Dengan ini menerangkan bahwa:

Nama : Hanny Rosa Puspita Sari
NBI : 1122000030

Berdasarkan hasil uji turnitin untuk Bab 1,4,5 skripsi mahasiswa tersebut telah di bawah 20%.

Surat Keterangan ini di berikan atas permintaan yang bersangkutan untuk "Pendaftaran ujian skripsi".

Demikian surat keterangan ini dibuat untuk dapat dipergunakan sebagaimana mestinya.

Surabaya, 25 Juni 2024

Mengetahui
Kepala Lab. Otda,


Dida Rahmadanik, S.AP, M.AP

PIC Uji Plagiasi


Moh. Dey Prayogo, S.I.kom., M.I.Kom

Lampiran 12 Lembar Revisi

PROGRAM STUDI ADMINISTRASI NIAGA
FAKULTAS ILMU SOSIAL DAN ILMU POLITIK
UNIVERSITAS 17 AGUSTUS 1945 SURABAYA

LEMBAR REVISI UJIAN SKRIPSI

Nama : Hanny Rosa Puspita Sari

NIM : 1122000030

Hari/ Tanggal Ujian : Selasa, 2 Juli 2024

Judul Skripsi : **PENGARUH KARAKTERISTIK KEWIRAUSAHAAN, KEPERCAYAAN DIRI,
DAN KEUNGGULAN BERSAING TERHADAP KINERJA USAHA MIKRO
KECIL (UMK) SENTRA KULINER PERUMTAS 3 SIDOARJO**

Catatan Perbaikan:

perbaiki hal 38 ✓
perbaiki =
populasi + sampel & perbaikan

Surabaya,
Persetujuan Dosen Penguji Telah Revisi/Perbaikan,


(Awan)

Revisi dari Dosen Penguji,


(Awan)

Catatan: Bila tidak ada revisi, dosen penguji wajib menuliskan "tidak ada revisi", dan menandatangani di sebelah kanan dan

LEMBAR REVISI UJIAN SKRIPSI

Nama : Hanny Rosa Puspita Sari
NIM : 1122000030
Hari/ Tanggal Ujian : Selasa, 2 Juli 2024

Judul Skripsi : PENGARUH KARAKTERISTIK KEWIRAUSAHAAN, KEPERCAYAAN DIRI, DAN KEUNGGULAN BERSAING TERHADAP KINERJA USAHA MIKRO KECIL (UMK) SENTRA KULINER PERUMTAS 3 SIDOARJO



Catatan Perbaikan:

- Perbaiki tabel penulisan
- " karakteristik responden "

Surabaya,

Persetujuan Dosen Penguji Telah Revisi/Perbaikan,

Revisi dari Dosen Penguji,

 9/24
17
Acc 

Catatan: Bila tidak ada revisi, dosen penguji wajib menuliskan "tidak ada revisi", dan menandatangani di sebelah kanan dan

LEMBAR REVISI UJIAN SKRIPSI

Nama : Hanny Rosa Puspita Sari

NIM : 1122000030

Hari/ Tanggal Ujian : Selasa, 2 Juli 2024

Judul Skripsi : **PENGARUH KARAKTERISTIK KEWIRAUSAHAAN, KEPERCAYAAN DIRI, DAN KEUNGGULAN BERSAING TERHADAP KINERJA USAHA MIKRO KECIL (UMK) SENTRA KULINER PERUMTAS 3 SIDOARJO**

Catatan Perbaikan:

Revisi & operasional
- data

Surabaya,
Persetujuan Dosen Penguji Telah Revisi/Perbaikan,

Revisi dari Dosen Penguji,



Catatan: Bila tidak ada revisi, dosen penguji wajib memuliskan "tidak ada revisi" dan menandatangani di sebelah kanan dan

Lampiran 13 Surat Bebas Laboratorium



UNIVERSITAS 17 AGUSTUS 1945 (UNTAG) SURABAYA
FAKULTAS ILMU SOSIAL DAN ILMU POLITIK
LABORATORIUM KEWIRAUSAHAAN



Gedung F Lantai 1 Universitas 17 Agustus 1945 Surabaya
Jl. Semolowaru No. 45 Surabaya, Telp. (031) 5931800

SURAT KETERANGAN

Nomor: 139/SK/KWU-K/Genap/VII/2022

Kepala Laboratorium Kewirausahaan Fakultas Ilmu Sosial dan Ilmu Politik Universitas 17 Agustus 1945 (UNTAG) Surabaya

Nama : Beta Puspitaning Ayodya, S.Sos., MA
NPP : 20150.17.0746

Dengan ini menerangkan bahwa:

Nama : Hanny Rosa Puspita Sari
NBI : 1122000030

telah menyelesaikan pembayaran Laboratorium Kewirausahaan.

Demikian surat keterangan ini dibuat untuk dapat dipergunakan sebagaimana mestinya.

Surabaya, 31 Juli 2022
Kalab. Kewirausahaan

(Beta Puspitaning Ayodya, S.Sos., MA)
NPP: 20150.17.0746