

B. PETUNJUK PENGISIAN

1. Berikan tanda checklist (✓) untuk setiap jawaban dari pernyataan yang paling tepat menurut Anda.
2. Setiap pernyataan mempunyai lima alternatif jawaban, yaitu :
 - SS = Sangat Setuju (5)
 - S = Setuju (4)
 - KS = Kurang Setuju (3)
 - TS = Tidak Setuju (2)
 - STS = Sangat Tidak Setuju (1)

A. Variabel Kualitas Produk (X1)

NO.	PERNYATAAN	SS	S	KS	TS	STS
1.	Produk UKM DIVAFOOD memiliki rasa yang sesuai dengan lidah saya					
2.	Porsi pada produk UKM DIVAFOOD sesuai dengan yang saya harapkan					
3.	Produk UKM DIVAFOOD memiliki berbagai macam menu					
4.	Produk UKM DIVAFOOD memiliki cita rasa yang khas tersendiri					
5.	Produk UKM DIVAFOOD dikemas dengan rapi dan higienis					
6.	Produk UKM DIVAFOOD selalu memiliki inovasi pada setiap produk yang ditawarkan					

B. Variabel Harga (X2)

No.	Pernyataan	SS	S	KS	TS	STS
1.	Harga produk UKM DIVAFOOD sesuai dengan yang dibutuhkan					
2.	Harga produk UKM DIVAFOOD relative terjangkau					
3.	Harga produk UKM DIVAFOOD lebih terjangkau dibandingkan produk pesaing					
4.	Harga pada produk UKM DIVAFOOD sesuai dengan kualitas produk yang ditawarkan					

C. Variabel Keputusan Pembelian (Y)

No.	Pernyataan	SS	S	KS	TS	STS
1.	Saya membeli produk DIVAFOOD karena adanya kebutuhan					
2.	Saya tertarik membeli produk DIVAFOOD karena informasi yang saya peroleh dari sumber terdekat					
3.	Saya yakin sudah mengambil Keputusan yang tepat saat membeli produk DIVAFOOD					

4.	Saya akan merekomendasikan produk DIVAFOOD kepada orang disekitar saya					
5.	Saya melakukan pembelian secara berulang atau lebih dari satu kali pada produk DIVAFOOD					

Lampiran 2. Hasil Uji Validitas

Variabel	Indikator	r hitung	r tabel	Sig.	Keterangan
Kualitas Produk	X1.1	0,651	0,200	0,000	Valid
	X1.2	0,633	0,200	0,000	Valid
	X1.3	0,543	0,200	0,000	Valid
	X1.4	0,758	0,200	0,000	Valid
	X1.5	0,612	0,200	0,000	Valid
	X1.6	0,676	0,200	0,000	Valid
Harga	X2.1	0,819	0,200	0,000	Valid
	X2.2	0,763	0,200	0,000	Valid
	X2.3	0,813	0,200	0,000	Valid
	X2.4	0,806	0,200	0,000	Valid
Keputusan Pembelian	Y1	0,712	0,200	0,000	Valid
	Y2	0,704	0,200	0,000	Valid
	Y3	0,658	0,200	0,000	Valid
	Y4	0,652	0,200	0,000	Valid
	Y5	0,580	0,200	0,000	Valid

Lampiran 3. Uji Reabilitas

Variabel	Cronbach's Alpha	Angka Pembeding	Keterangan
Kualitas Produk	0,713	0,600	Reliabel
Harga	0,809	0,600	Reliabel
Keputusan Pembelian	0,667	0,600	Reliabel

Lampiran 4. Tabulasi Data

A. Tabulasi Data Variabel Kualitas Produk (X1)

No. Resp	Pernyataan						Total Skor	Rata-Rata
	1	2	3	4	5	6		
1	5	5	5	5	5	5	30	5,00
2	5	5	3	5	5	4	27	4,40
3	5	4	4	4	4	3	24	3,80
4	3	4	4	5	4	4	24	4,20
5	4	4	4	4	4	4	24	4,00
6	4	4	3	5	4	5	25	4,20
7	4	5	5	4	3	5	26	4,40
8	4	4	5	4	5	5	27	4,60
9	4	5	5	4	5	3	26	4,40
10	4	4	5	3	4	4	24	4,00
11	3	4	4	5	5	4	25	4,40
12	5	5	3	5	5	5	28	4,60
13	3	4	5	4	5	5	26	4,60
14	3	4	3	3	5	4	22	3,80
15	5	5	5	4	4	5	28	4,60
16	4	3	2	3	5	4	21	3,40
17	5	4	5	5	5	5	29	4,80
18	3	4	4	3	4	4	22	3,80
19	4	4	4	4	4	4	24	4,00
20	5	5	5	5	5	5	30	5,00
21	3	5	4	5	5	5	27	4,80
22	5	4	3	4	4	4	24	3,80
23	4	4	4	4	4	5	25	4,20
24	5	5	5	5	5	5	30	5,00
25	3	3	5	3	5	5	24	4,20
26	5	4	5	4	4	5	27	4,40
27	4	5	5	4	5	3	26	4,40
28	5	5	4	4	5	3	26	4,20
29	5	5	5	5	4	5	29	4,80
30	5	5	3	5	5	5	28	4,60
31	4	4	4	4	4	4	24	4,00
32	4	5	3	4	4	3	23	3,80
33	4	5	5	4	5	5	28	4,80

34	3	3	4	3	3	3	19	3,20
35	4	4	5	3	5	4	25	4,20
36	5	5	4	4	5	4	27	4,40
37	5	5	5	5	5	5	30	5,00
38	4	4	4	4	5	4	25	4,20
39	3	4	4	4	5	5	25	4,40
40	5	5	5	4	3	2	24	3,80
41	5	5	5	5	5	4	29	4,80
42	5	5	5	5	5	5	30	5,00
43	5	5	4	5	5	5	29	4,80
44	3	4	5	3	5	3	23	4,00
45	5	5	4	5	5	5	29	4,80
46	3	3	4	4	4	3	21	3,60
47	5	5	5	5	5	5	30	5,00
48	5	5	5	5	5	5	30	5,00
49	5	5	4	4	4	5	27	4,40
50	3	3	3	3	3	3	18	3,00
51	4	4	5	4	5	5	27	4,60
52	4	4	4	4	4	3	23	3,80
53	4	5	3	5	5	4	26	4,40
54	4	4	4	4	4	4	24	4,00
55	3	3	2	4	4	5	21	3,60
56	5	5	5	5	5	5	30	5,00
57	4	3	3	4	4	4	22	3,60
58	4	4	2	3	4	3	20	3,20
59	5	5	5	5	5	5	30	5,00
60	5	5	5	5	5	5	30	5,00
61	5	3	4	4	4	5	25	4,00
62	4	5	3	5	5	5	27	4,60
63	5	5	5	5	5	5	30	5,00
64	4	5	4	5	5	4	27	4,60
65	4	5	3	5	4	4	25	4,20
66	5	5	5	4	4	4	27	4,40
67	4	4	5	4	5	4	26	4,40
68	4	4	5	3	4	3	23	3,80
69	3	4	5	3	4	4	23	4,00
70	5	5	5	5	4	5	29	4,80

71	4	5	3	4	5	4	25	4,20
72	5	4	4	4	4	4	25	4,00
73	4	4	4	4	4	4	24	4,00
74	5	4	4	5	4	5	27	4,40
75	4	5	4	4	5	5	27	4,60
76	5	4	4	3	4	4	24	3,80
77	5	4	5	4	4	5	27	4,40
78	5	3	4	4	3	3	22	3,40
79	4	3	5	5	4	4	25	4,20
80	5	2	5	5	5	4	26	4,20
81	5	5	5	5	5	4	29	4,80
82	5	4	5	5	4	4	27	4,40
83	5	4	5	5	5	5	29	4,80
84	5	4	4	5	5	5	28	4,60
85	5	4	3	4	4	3	23	3,60
86	4	5	5	5	5	5	29	5,00
87	5	5	5	5	5	5	30	5,00
88	5	5	4	5	5	5	29	4,80
89	5	4	5	5	5	5	29	4,80
90	5	4	3	5	4	5	26	4,20
91	4	5	3	4	4	4	24	4,00
92	5	4	5	5	5	4	28	4,60
93	3	4	5	3	5	5	25	4,40
94	5	5	4	5	5	5	29	4,80
95	5	4	5	5	5	5	29	4,80
96	5	3	4	5	5	5	27	4,40
Jumlah Skor							2502	26,06
Rata-Rata Skor								4,34

B. Variabel Harga (X2)

No. Resp	Pernyataan				Total Score	Rata-Rata
	1	2	3	4		
1	5	5	5	5	20	5,00
2	5	5	5	5	20	5,00
3	4	3	5	3	15	3,75
4	4	4	4	4	16	4,00
5	5	4	3	4	16	4,00

6	4	3	5	4	16	4,00
7	4	5	4	4	17	4,25
8	5	5	5	5	20	5,00
9	4	4	4	4	16	4,00
10	5	5	4	4	18	4,50
11	5	3	5	4	17	4,25
12	4	4	4	5	17	4,25
13	5	2	4	5	16	4,00
14	3	4	4	4	15	3,75
15	5	4	4	5	18	4,50
16	5	5	3	4	17	4,25
17	2	3	3	3	11	2,75
18	4	4	4	4	16	4,00
19	4	4	4	4	16	4,00
20	5	5	5	5	20	5,00
21	3	3	3	5	14	3,50
22	5	5	4	4	18	4,50
23	5	4	3	4	16	4,00
24	5	5	5	5	20	5,00
25	3	3	3	5	14	3,50
26	5	4	4	5	18	4,50
27	4	4	4	5	17	4,25
28	3	3	3	4	13	3,25
29	5	5	5	5	20	5,00
30	5	5	4	4	18	4,50
31	4	4	3	4	15	3,75
32	2	2	2	2	8	2,00
33	5	5	5	5	20	5,00
34	3	3	3	3	12	3,00
35	5	5	5	4	19	4,75
36	5	5	5	5	20	5,00
37	5	5	5	5	20	5,00
38	4	4	4	4	16	4,00
39	5	5	5	5	20	5,00
40	3	3	3	3	12	3,00
41	5	5	4	4	18	4,50
42	4	4	4	4	16	4,00

43	5	5	5	5	20	5,00
44	3	4	4	4	15	3,75
45	5	5	5	5	20	5,00
46	4	5	3	4	16	4,00
47	5	5	5	5	20	5,00
48	5	5	5	5	20	5,00
49	4	4	4	4	16	4,00
50	3	3	3	3	12	3,00
51	5	5	4	5	19	4,75
52	4	4	4	4	16	4,00
53	5	5	5	5	20	5,00
54	4	5	4	5	18	4,50
55	5	5	5	5	20	5,00
56	5	4	3	5	17	4,25
57	3	3	3	3	12	3,00
58	3	4	4	4	15	3,75
59	5	5	5	5	20	5,00
60	5	5	5	5	20	5,00
61	4	4	5	4	17	4,25
62	5	5	5	5	20	5,00
63	5	4	5	5	19	4,75
64	4	4	4	4	16	4,00
65	4	4	4	4	16	4,00
66	4	5	5	4	18	4,50
67	4	4	4	4	16	4,00
68	3	3	2	3	11	2,75
69	4	4	4	4	16	4,00
70	4	5	5	5	19	4,75
71	5	3	5	5	18	4,50
72	4	4	4	4	16	4,00
73	4	4	4	4	16	4,00
74	2	5	5	4	16	4,00
75	4	5	4	4	17	4,25
76	4	4	3	4	15	3,75
77	3	4	4	3	14	3,50
78	4	4	3	5	16	4,00
79	4	5	4	4	17	4,25

80	5	4	5	4	18	4,50
81	5	2	5	5	17	4,25
82	4	4	4	5	17	4,25
83	4	4	3	4	15	3,75
84	5	5	5	5	20	5,00
85	5	4	4	4	17	4,25
86	5	5	5	5	20	5,00
87	5	5	5	5	20	5,00
88	5	3	4	4	16	4,00
89	5	4	4	5	18	4,50
90	5	4	3	4	16	4,00
91	4	4	4	4	16	4,00
92	4	5	5	5	19	4,75
93	4	5	3	4	16	4,00
94	3	3	4	5	15	3,75
95	5	5	5	5	20	5,00
96	5	3	4	4	16	4,00
Jumlah Skor					1626	16,94
Rata-Rata Score						4,23

C. Variabel Keputusan Pembelian (Y)

No Resp	Pernyataan					Total Score	Rata-Rata
	1	2	3	4	5		
1	5	5	4	5	5	24	4,80
2	5	5	5	5	5	25	5,00
3	3	4	5	4	4	20	4,00
4	5	5	4	4	5	23	4,60
5	5	4	4	3	4	20	4,00
6	4	4	4	4	4	20	4,00
7	4	3	5	3	3	18	3,60
8	5	5	3	5	5	23	4,60
9	4	4	5	4	4	21	4,20
10	4	5	3	4	4	20	4,00
11	5	4	5	4	5	23	4,60
12	5	5	4	5	4	23	4,60
13	5	5	5	4	4	23	4,60

14	4	4	4	5	3	20	4,00
15	4	5	4	4	4	21	4,20
16	4	5	2	5	5	21	4,20
17	5	4	4	5	5	23	4,60
18	4	4	3	4	4	19	3,80
19	4	4	3	4	4	19	3,80
20	5	5	5	5	5	25	5,00
21	5	5	5	5	5	25	5,00
22	4	4	5	4	5	22	4,40
23	5	4	4	4	4	21	4,20
24	5	5	5	5	5	25	5,00
25	5	5	5	4	4	23	4,60
26	4	4	4	4	4	20	4,00
27	5	4	5	4	5	23	4,60
28	4	4	4	4	4	20	4,00
29	5	5	5	5	5	25	5,00
30	5	4	4	5	5	23	4,60
31	4	4	4	4	4	20	4,00
32	3	3	3	3	4	16	3,20
33	5	5	5	5	2	22	4,40
34	3	3	4	3	5	18	3,60
35	4	5	5	4	3	21	4,20
36	5	5	5	5	5	25	5,00
37	5	5	4	5	5	24	4,80
38	5	4	2	4	4	19	3,80
39	5	5	5	5	5	25	5,00
40	5	5	5	4	2	21	4,20
41	5	5	5	4	4	23	4,60
42	5	5	5	5	4	24	4,80
43	5	5	5	5	5	25	5,00
44	3	5	4	4	3	19	3,80
45	5	5	5	5	5	25	5,00
46	3	3	2	3	4	15	3,00
47	5	4	5	5	5	24	4,80
48	5	5	5	5	5	25	5,00
49	4	4	3	4	4	19	3,80
50	3	3	3	3	5	17	3,40

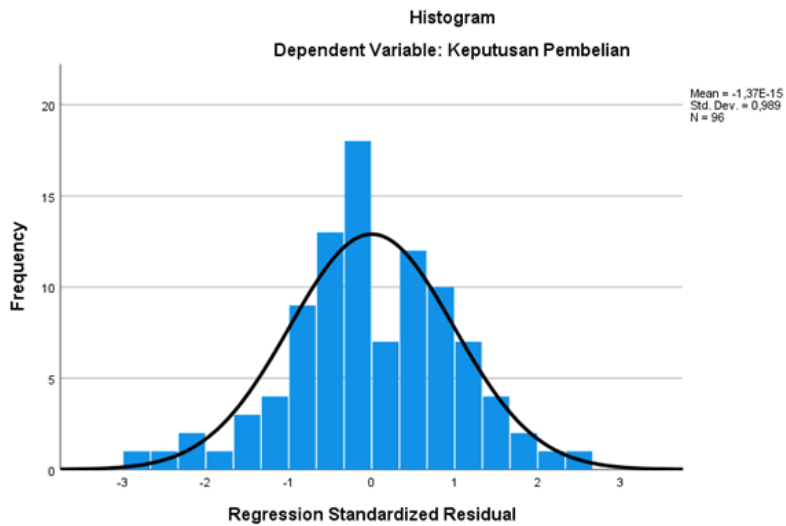
51	5	5	5	5	4	24	4,80
52	4	4	3	4	4	19	3,80
53	5	4	3	5	5	22	4,40
54	4	5	4	4	4	21	4,20
55	5	5	4	5	5	24	4,80
56	5	5	5	5	5	25	5,00
57	4	4	4	4	3	19	3,80
58	4	5	4	4	4	21	4,20
59	5	5	5	5	5	25	5,00
60	5	5	5	3	5	23	4,60
61	5	4	5	5	3	22	4,40
62	4	5	4	5	5	23	4,60
63	5	5	5	5	5	25	5,00
64	3	5	4	4	4	20	4,00
65	4	5	5	4	5	23	4,60
66	4	4	3	5	3	19	3,80
67	5	4	4	4	4	21	4,20
68	4	4	5	4	5	22	4,40
69	4	4	4	4	3	19	3,80
70	5	5	5	5	5	25	5,00
71	5	3	5	4	5	22	4,40
72	4	4	4	4	4	20	4,00
73	4	4	4	4	4	20	4,00
74	5	4	4	4	4	21	4,20
75	4	4	4	5	5	22	4,40
76	5	3	3	4	4	19	3,80
77	4	3	3	4	4	18	3,60
78	4	4	3	4	3	18	3,60
79	5	4	4	3	5	21	4,20
80	5	5	5	2	4	21	4,20
81	4	4	4	4	2	18	3,60
82	5	5	4	4	4	22	4,40
83	4	5	5	4	5	23	4,60
84	5	5	5	5	5	25	5,00
85	4	4	4	4	4	20	4,00
86	5	5	5	5	5	25	5,00
87	4	5	5	5	4	23	4,60

88	4	4	5	2	5	20	4,00
89	5	5	4	5	5	24	4,80
90	5	4	3	5	5	22	4,40
91	4	4	4	4	4	20	4,00
92	4	5	4	5	5	23	4,60
93	4	5	3	4	4	20	4,00
94	3	5	4	5	5	22	4,40
95	5	5	5	3	5	23	4,60
96	5	4	5	5	5	24	4,80
Jumlah Skor						2083	21,70
Rata-Rata Score							4,34

Lampiran 5. Uji Asumsi Klasik

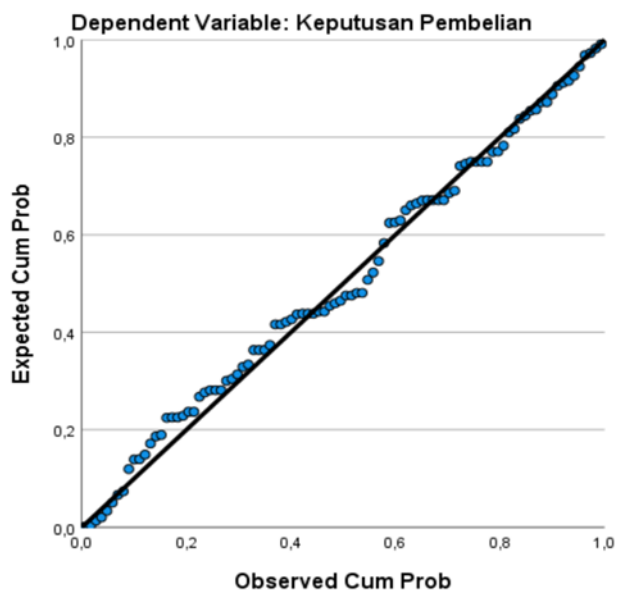
2. Uji Normalitas

a) Histogram



b) P-Plot

Normal P-P Plot of Regression Standardized Residual



c) *One Sample Kolmogorov-Smirnov*

One-Sample Kolmogorov-Smirnov Test			Unstandardized Residual
N			96
Normal Parameters ^{a,b}	Mean		,0000000
	Std. Deviation		1,65318387
Most Extreme Differences	Absolute		,066
	Positive		,061
	Negative		-,066
Test Statistic			,066
Asymp. Sig. (2-tailed) ^c			,200 ^d
Monte Carlo Sig. (2-tailed) ^e	Sig.		,376
	99% Confidence Interval	Lower Bound	,363
		Upper Bound	,388

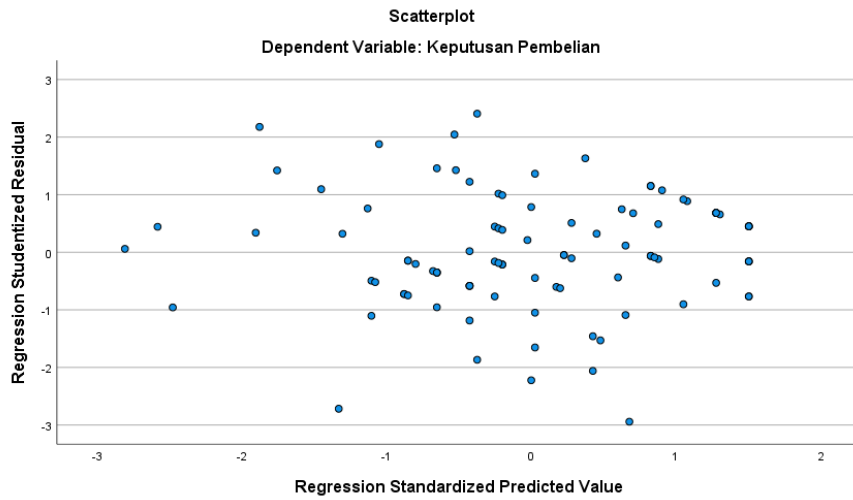
a. Test distribution is Normal.
b. Calculated from data.
c. Lilliefors Significance Correction.
d. This is a lower bound of the true significance.
e. Lilliefors' method based on 10000 Monte Carlo samples with starting seed 2000000.

2. Uji Multikolinieritas

Model	Unstandardized Coefficients		Coefficients ^a			Collinearity Statistics	
	B	Std. Error	Standardized Coefficients Beta	t	Sig.	Tolerance	VIF
1 (Constant)	5,874	1,635		3,594	,001		
Kualitas Produk	,386	,073	,457	5,309	,000	,702	1,424
Harga	,341	,082	,358	4,159	,000	,702	1,424

a. Dependent Variable: Keputusan Pembelian

3. Uji Heteroskedastisitas



Lampiran 6. Uji Regresi Linier Berganda

Coefficients^a

Model		Unstandardized Coefficients		Standardized	t	Sig.	Collinearity Statistics	
		B	Std. Error	Beta			Tolerance	VIF
1	(Constant)	5,874	1,635		3,594	,001		
	Kualitas Produk	,386	,073	,457	5,309	,000	,702	1,424
	Harga	,341	,082	,358	4,159	,000	,702	1,424

a. Dependent Variable: Keputusan Pembelian

Lampiran 7. Uji Hipotesis

1. Uji Parsial (Uji-t)

Model	Unstandardized Coefficients		Standardized Coefficients	t	Sig.
	B	Std. Error	Beta		
1 (Constant)	5,874	1,635		3,594	,001
Kualitas Produk	,386	,073	,457	5,309	,000
Harga	,341	,082	,358	4,159	,000

2. Uji Simultan (Uji-F)

ANOVA ^a						
Model		Sum of Squares	df	Mean Square	F	Sig.
1	Regression	276,603	2	138,301	49,539	,000 ^b
	Residual	259,637	93	2,792		
	Total	536,240	95			

a. Dependent Variable: Keputusan Pembelian

b. Predictors: (Constant), Harga, Kualitas Produk


3. Uji Koefisien Determinasi (Uji-R²)

Model Summary ^b					
Model	R	R Square	Adjusted R Square	Std. Error of the Estimate	Durbin-Watson
1	,718 ^a	,516	,505	1,671	2,046

a. Predictors: (Constant), Harga, Kualitas Produk

b. Dependent Variable: Keputusan Pembelian

Lampiran 8. Kartu Bimbingan Skripsi



UNIVERSITAS 17 AGUSTUS 1945 (UNTAG) SURABAYA
FAKULTAS ILMU SOSIAL DAN ILMU POLITIK
 Program Studi : • Administrasi Publik • Administrasi Bisnis • Ilmu Komunikasi
 • Magister Administrasi Publik • Magister Ilmu Komunikasi • Doktor Ilmu Administrasi
 Gedung F 101 Jl. Semolowaru 45 Surabaya (60118)
 Telp. 031-5991742, 5931800 psw. 159 email : fsiip@untag-sby.ac.id

KARTU BIMBINGAN SKRIPSI

Nama : VIGA AKBAR FERNANDA PUTRA
 NBI : 112190185
 Program Studi : Administrasi Niaga
 Dosen Pembimbing I : Drs. Ute Chairuz M. Nasution, M.S.
 Dosen Pembimbing II : Dra. Diana Juni Mulyati, M.M.

Judul Skripsi : STRATEGI PEMASARAN UKM "DIVAFOOD" DI SIDOARJO
 Pengaruh Kualitas Produk dan Harga terhadap
 Keputusan Pembelian Pada UKM DIVAFOOD
 (Studi Kasus UMKM Diva Food di Kecamatan Gedangan)

No	Tanggal	Saran/Perbaikan	Pembimbing	
			Paraf Dospem 1	Paraf Dospem 2
1.	16/09/24	judul (acc)	✓	
2.	19/4-24	perbaiki latar belakang, meninjau bab dan permasalahan teori → fokus → peneliti terdahulu.		/
3	23/4-24	Bab I → acc ds. perbaikan latar belakang, membuat paragraf		/
4-5	25/09/24 30/09/24	BAB I Lt & Acc. BAB I ACC & PERG	/	
6	7/5-24	Bab II → acc ds. tambahan peneliti sebelumnya di adbia		/
7	8 Mei	BAB II, teori		/
8	13 Mei 24	BAB II ACC	/	
9	22/5-24	Bab III → acc ds. revisi Rancangan + skala pengukuran		/
10	30 Mei 24	BAB III PERG	/	
11	7/6-24	kuisioner → Revisi, susunakan ds. indikator.		/
12	14/6-24	kuisioner → Acc -		/



UNIVERSITAS 17 AGUSTUS 1945 (UNTAG) SURABAYA
FAKULTAS ILMU SOSIAL DAN ILMU POLITIK

Program Studi : ♦ Administrasi Publik ♦ Administrasi Bisnis ♦ Ilmu Komunikasi
 ♦ Magister Administrasi Publik ♦ Magister Ilmu Komunikasi ♦ Doktor Ilmu Administrasi
 Gedung F 101 Jl. Semolowaru 45 Surabaya (60118)
 Telp. 031-5991742, 5931800 psw. 159 email : fisip@untag-sby.ac.id

No	Tanggal	Saran/Perbaikan	Pembimbing	
			Paraf Dospem 1	Paraf Dospem 2
	19/06/24	Bab III Acc	✓	
	19/6-24	Bab IV - Acc.		✓
	19/06-24	Bab V → revisi		✓
	24/6-24	Bab IV Acc / eborari	✓	
	25/6-24	Bab V → Acc.	✓	✓
	25 Juni 24	Bab V - perbaiki Bab V ACC & perb.	✓	✓

- Catatan:
 1. Kartu Bimbingan dibawa saat bimbingan
 2. Kartu bimbingan diisi oleh Dosen Pembimbing

Bimbingan dinyatakan telah selesai
 Tanggal 25 Juni 2024

Dosen Pembimbing I,

Dosen Pembimbing II,

Lampiran 9. Lembar Revisi Ujian Skripsi

PROGRAM STUDI ADMINISTRASI NIAGA
FAKULTAS ILMU SOSIAL DAN ILMU POLITIK
UNIVERSITAS 17 AGUSTUS 1945 SURABAYA

LEMBAR REVISI UJIAN SKRIPSI

Nama : Viga Akbar Fernanda Putra

NIM : 1121900185

Hari/ Tanggal Ujian : Selasa 9 Juli 2024

Judul Skripsi : Pengaruh Kualitas Produk dan Harga Terhadap Keputusan Pembelian pada UKM Diva Food (Studi konsumen UKM Diva Food di kec. Gedangan)

Catatan Perbaikan:

- Rekomendasi mengenai: ~~minat~~
sumber data. ~~galeri~~ ~~Resto~~ ~~yg~~ ~~tersebut~~.

Surabaya,
Persetujuan Dosen Penguji Telah Revisi/Perbaikan,

Revisi dari Dosen/Penguji,

Catatan: Bila tidak ada revisi, dosen penguji wajib menuliskan "tidak ada revisi", dan menandatangani di sebelah kanan dan kiri.

PROGRAM STUDI ADMINISTRASI NIAGA
 FAKULTAS ILMU SOSIAL DAN ILMU POLITIK
 UNIVERSITAS 17 AGUSTUS 1945 SURABAYA

LEMBAR REVISI UJIAN SKRIPSI

Nama : Viga Akbar Fernanda Putra

NIM : 1121900185

Hari/ Tanggal Ujian : Selasa 9 Juli 2024


Judul Skripsi : Pengaruh Kualitas Produk dan Harga Terhadap Keputusan Pembelian pada UKM Diva Food (Studi konsumen UKM Diva Food di kec. Gedangan)

Catatan Perbaikan:

-) Perbaiki Penulisan terdahulu di bagian "Perbedaan"
-) Teori harga hal 19 & lengkapi dengan cara penetapan harga, faktor? yg mempengaruhi harga, Faktor? yg mempengaruhi harga.
-) Perbaiki hal 49, yg benar 4,33 (harganya set)
-) perbaiki hal 51 " 4,25 "
-) lengkapi gambaran umum Diva food tgl jenis produk, sumber dan harga.
-) perbaiki gaya penulisan

Surabaya,
 Persetujuan Dosen Penguji Telah Revisi/Perbaikan,

Revisi dari Dosen Penguji,


 (Awin)


 (Awin)

Catatan: Bila tidak ada revisi, dosen penguji wajib menuliskan "tidak ada revisi", dan menandatangani di sebelah kanan dan kiri.

PROGRAM STUDI ADMINISTRASI NIAGA
FAKULTAS ILMU SOSIAL DAN ILMU POLITIK
UNIVERSITAS 17 AGUSTUS 1945 SURABAYA

LEMBAR REVISI UJIAN SKRIPSI

Nama : Viga Akbar Fernanda Putra

NIM : 1121900185

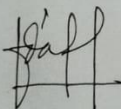
Hari/ Tanggal Ujian : Selasa 9 Juli 2024

Judul Skripsi : Pengaruh Kualitas Produk dan Harga Terhadap Keputusan Pembelian pada UKM Diva Food (Studi konsumen UKM Diva Food di kec. Gedangan)

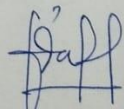
Catatan Perbaikan:

- Revisi sesuai catatan
- Saat revisi skripsi dibawa

Surabaya,
Persetujuan Dosen Penguji Telah Revisi/Perbaikan,



Revisi dari Dosen Penguji,


(Ni Made (da P))

Catatan: Bila tidak ada revisi, dosen penguji wajib menuliskan "tidak ada revisi", dan menandatangani di sebelah kanan dan kiri.

Lampiran 10. Surat Keterangan Hasil Skripsi



UNIVERSITAS 17 AGUSTUS 1945 (UNTAG) SURABAYA
 FAKULTAS ILMU SOSIAL DAN ILMU POLITIK
 LABORATORIUM OTONOMI DAERAH
 Gedung F Lantai 2 Universitas 17 Agustus 1945 Surabaya
 Jl. Semolowaru No. 45 Surabaya, Telp. (031) 5931800

SURAT KETERANGAN

Nomor:850/K/LOD/VII/2024

Yang bertanda tangan di bawah ini penanggung jawab Uji Turnitin dari Fakultas Ilmu Sosial dan Ilmu Politik Universitas 17 Agustus 1945 (UNTAG) Surabaya

Nama : Moh. Dey Prayogo, S.I.Kom., M.I.Kom

NPP : 20150220869

Dengan ini menerangkan bahwa:

Nama :Viga Akbar Fernanda Putra

NBI : 1121900185

Berdasarkan hasil uji turnitin untuk Bab 1,4,5 skripsi mahasiswa tersebut telah di bawah 20%. Surat Keterangan ini di berikan atas permintaan yang bersangkutan untuk "Pendaftaran ujian skripsi".

Demikian surat keterangan ini dibuat untuk dapat dipergunakan sebagaimana mestinya.

Surabaya, 3 Juli 2024

Mengetahui
 Kepala Lab. Otda,

ADM. NIDFRAC. PUBLIK
 UNIVERSITAS 17 AGUSTUS 1945
 SURABAYA
 Dida Rahmadanik, S.AP, M.AP

PIC Uji Plagiasi

Moh. Dey Prayogo, S.I.kom., M.I.Kom

Lampiran 11. Hasil Turnitin Jurnal

FIX VAFP

ORIGINALITY REPORT

20%	20%	13%	9%
SIMILARITY INDEX	INTERNET SOURCES	PUBLICATIONS	STUDENT PAPERS

PRIMARY SOURCES

1	eprints.iain-surakarta.ac.id Internet Source	3%
2	archive.umsida.ac.id Internet Source	1%
3	Submitted to Universitas Putera Batam Student Paper	1%
4	repository.untag-sby.ac.id Internet Source	1%
5	repo.uinsatu.ac.id Internet Source	1%
6	repositori.uin-alauddin.ac.id Internet Source	1%
7	repository.unbari.ac.id Internet Source	<1%
8	jurnal.unsur.ac.id Internet Source	<1%
9	jurnal.untag-sby.ac.id Internet Source	<1%