

## Daftar Gambar

Gambar 2.1 Kerangka Berpikir.....	23
-----------------------------------	----

## Daftar Tabel

Tabel 3.1 Blue Print Skala Forgiveness .....	27
Tabel 3.2 Hasil Uji Validitas Skala Forgiveness .....	29
Tabel 3.3 Blue Print Skala Religiusitas .....	30
Tabel 3.4 Hasil Uji Validitas Skala Religiusitas .....	32
Tabel 3.5 Hasil Uji Normalitas .....	33
Tabel 3.6 Hasil Uji Linieritas.....	34
Tabel 4.1 Data Demografi Partisipan.....	35
Tabel 4.2 Hasil Uji Hipotesis .....	36

## LAMPIRAN

### *Lampiran 1* Item Skala Forgiveness

No	Pernyataan	SS	S	N	TS	STS
1	Saya dan orang tua saya menyempatkan berkumpul di ruang keluarga tiap hari					
2	Saya biasa nongkrong bersama orang tua					
3	Saya selalu sabar ketika orang tua saya mulai cerewet					
4	Meskipun perlakuan orang tua kepada saya kurang baik, saya tidak akan membalasnya ketika mereka tua					
5	Saya membantu orang tua saya mengerjakan pekerjaan rumah					
6	Saya sering mengajak orang tua saya bercerita tentang banyak hal					
7	Saya menelfon orang tua saya ketika sedang jauh hanya sekedar untuk menanyakan kabar					
8	Saya suka liburan bersama keluarga					
9	Saya menghargai keputusan orang tua saya					
10	Saya akan tetap berbakti kepada orang tua setelah semua yang terjadi					
11	Saya menghemat uang agar orang tua saya tidak terlalu terbebani					
12	Kalau bisa, saya tidak perlu bertemu lagi dengan orang tua saya					
13	Saya biasa menceritakan tentang pertemanan saya dengan orang tua					
14	Ketika saya tau orang tua saya pergi ke suatu tempat, saya tidak akan pergi ke tempat itu					
15	Saya mematuhi segala permintaan orang tua saya					
16	Saya akan memperlakukan orang tua saya sebagaimana mereka memperlakukan saya					

17	Saya sering bangun siang dan tidak membantu pekerjaan rumah karena malas					
18	Lebih baik tidak terlalu banyak mengobrol dengan orang tua saya					
19	Saya tidak nyaman jika harus berkumpul di ruang keluarga dengan orang tua saya					
20	Saya lebih suka makan sendirian di kamar daripada makan bersama di meja makan					
21	Saya tidak terima dengan kondisi keluarga saya yang sekarang					
22	Saya ingin orang tua saya merasakan kesedihan yang saya rasakan					
23	Saya boros agar bisa menghabiskan uang orang tua saya					
24	Sampai kapanpun saya tidak akan pernah terima dengan keputusan orang tua saya					
25	Saya jarang mengangkat telfon dari orang tua					
26	Saya lebih suka jalan-jalan sendiri daripada bersama orang tua saya					
27	Saya tidak suka jika orang tua mengatur hidup saya					
28	Saya tidak akan memperdulikan orang tua saya					
29	Jika sedang banyak uang, saya akan pergi jalan-jalan dengan teman dan tidak terlalu memikirkan orang tua					
30	Orang tua saya egois, hanya memikirkan tentang diri mereka saja					

**Lampiran 2** Tabulasi Jawaban Subjek Skala *Forgiveness*

<b>Subjek</b>	<b>1</b>	<b>2</b>	<b>3</b>	<b>4</b>	<b>5</b>	<b>6</b>	<b>7</b>	<b>8</b>	<b>9</b>	<b>10</b>	<b>11</b>	<b>12</b>	<b>13</b>	<b>14</b>	<b>15</b>
1	2	3	4	5	4	4	4	3	4	5	4	5	4	3	3
2	4	4	4	4	4	4	4	4	4	4	4	4	4	4	4
3	1	1	4	4	4	4	4	1	4	4	4	4	4	4	4
4	2	3	5	4	5	4	4	4	4	4	4	5	4	3	3
5	2	4	4	2	4	4	2	4	4	4	4	2	4	4	4
6	3	3	2	5	5	2	2	3	4	4	3	5	3	4	4
7	1	4	4	4	4	2	4	4	4	4	2	4	1	4	4
8	4	3	4	5	5	4	4	4	4	5	5	5	4	4	4
9	2	2	4	5	5	3	4	3	4	5	4	4	4	2	2
10	1	1	3	3	5	2	2	1	3	3	2	3	3	3	2
11	3	2	2	5	3	5	4	4	4	4	4	5	5	4	4
12	1	1	5	4	3	1	2	1	5	1	5	3	3	3	5
13	2	2	3	5	4	4	4	5	3	4	4	5	1	4	4
14	4	2	4	4	5	4	4	4	4	4	3	3	1	4	4
15	2	3	4	4	4	3	4	3	4	4	4	3	4	3	4
16	5	3	4	5	5	5	5	5	4	5	5	5	4	4	4
17	2	2	3	4	4	3	3	3	4	4	4	5	3	3	4
18	4	3	3	5	4	3	2	3	3	4	4	4	3	4	2
19	5	5	5	5	5	3	4	3	3	4	5	5	3	3	3
20	4	4	4	4	4	5	5	5	5	4	5	2	5	1	5
21	4	3	3	3	4	3	4	3	3	3	3	3	3	3	3
22	5	5	5	5	5	5	5	3	5	5	5	5	4	1	3
23	4	3	3	3	3	3	2	3	4	4	4	5	3	4	3
24	3	2	5	3	2	5	3	3	2	3	4	4	2	4	3
25	3	3	5	5	2	2	3	2	3	5	3	3	3	3	4
26	4	3	4	3	2	2	2	2	4	3	3	3	3	3	4
27	3	3	3	3	3	3	3	3	3	3	3	5	3	3	3
28	3	3	3	5	4	3	5	5	5	5	5	5	5	3	5
29	5	5	5	5	5	5	5	5	5	5	5	1	5	1	5
30	4	4	4	4	4	4	4	4	4	3	3	2	5	1	4
31	5	5	5	5	5	5	5	5	5	5	5	1	5	1	5
32	5	5	5	5	5	5	5	5	5	5	5	1	5	1	5
33	4	3	3	5	5	4	5	4	4	5	5	5	5	5	3
34	5	5	5	5	5	5	5	3	3	5	3	1	3	1	3
35	5	5	5	5	5	5	5	5	5	5	5	5	5	3	5
36	5	4	5	5	5	5	5	5	5	5	5	1	5	1	5
37	4	5	5	5	5	5	5	5	5	5	5	1	4	1	5
38	5	5	5	5	5	5	5	5	5	5	5	1	5	1	3
39	3	3	3	4	4	3	4	3	3	4	4	5	3	3	3

40	1	2	3	4	3	2	3	3	4	4	5	5	3	4	4
41	3	3	3	4	4	4	4	4	4	4	4	5	4	4	4
42	4	4	3	2	3	4	3	3	4	4	3	5	4	3	2
43	3	2	4	4	4	3	4	3	3	5	4	4	3	4	3
44	3	2	4	5	5	5	5	3	5	5	5	5	5	4	5
45	3	2	4	1	4	4	4	3	4	4	4	4	4	4	4
46	4	2	5	5	5	5	5	3	5	5	5	5	5	4	5
47	4	3	5	5	5	5	5	5	5	5	5	5	5	4	5
48	2	2	3	4	3	3	4	3	4	4	4	5	3	3	3
49	1	1	1	4	4	2	2	2	3	5	4	5	3	1	4
50	1	1	1	1	1	1	1	2	1	2	1	2	2	2	1
51	3	3	3	3	3	3	3	3	3	3	3	3	3	3	3
52	3	3	3	3	3	3	3	3	3	3	3	3	3	3	3
53	1	2	4	1	3	3	2	4	3	5	4	5	2	3	3
54	3	4	4	4	3	4	4	4	4	4	5	4	3	4	3
55	2	2	2	3	2	2	4	2	3	3	2	4	4	3	2
56	3	1	2	2	3	2	3	2	3	3	3	3	2	3	3
57	2	2	2	2	3	2	3	3	3	3	3	3	3	3	3
58	2	2	4	4	4	4	4	5	4	5	5	4	3	4	4
59	2	2	4	4	4	4	4	3	4	4	4	4	2	4	4
60	2	2	4	5	5	3	3	2	4	4	4	4	2	3	4
61	1	1	4	4	4	3	3	2	3	4	4	3	3	3	4
62	3	1	3	3	2	2	3	1	2	3	3	3	1	1	3

16	17	18	19	20	21	22	23	24	25	26	27	28	29	30	Total
3	4	5	4	2	3	5	5	4	5	4	4	5	5	5	78
4	4	4	4	4	4	4	4	4	4	4	4	4	4	4	76
2	4	4	4	4	4	4	4	4	4	2	4	4	4	4	72
3	5	4	4	4	5	5	5	5	5	4	3	5	5	3	80
4	4	2	4	4	2	4	2	4	2	4	2	2	4	2	60
4	4	3	3	4	4	5	4	5	3	2	4	5	3	5	74
4	5	5	5	4	4	4	4	4	4	4	2	5	4	5	76
4	5	4	4	4	4	5	5	4	5	4	4	5	5	4	83
3	4	3	3	1	3	3	3	3	3	3	2	5	4	1	56
1	4	1	1	2	1	3	1	3	1	1	1	3	3	1	38
4	3	4	4	2	2	4	4	4	2	2	4	5	4	4	70
2	3	3	3	1	3	2	3	4	1	1	1	3	1	2	47
3	3	4	4	4	5	5	4	5	4	4	5	5	4	4	77
2	2	3	3	1	4	4	4	4	3	3	2	4	3	4	58
2	3	2	3	2	3	2	4	3	4	2	2	4	3	2	55
3	5	5	4	5	3	5	5	4	5	5	5	5	5	3	84
2	3	3	3	2	4	4	4	4	4	2	3	4	4	3	64

2	3	4	3	2	3	2	5	5	5	4	3	5	4	5	68
5	5	5	5	5	5	5	5	5	5	5	5	5	5	5	89
2	2	3	3	3	3	3	3	3	4	4	4	4	3	3	60
3	4	4	4	4	4	4	4	4	5	5	4	4	4	5	74
3	5	5	5	2	5	5	5	5	5	5	5	5	5	5	83
2	2	4	3	2	4	3	5	4	5	3	3	5	5	5	70
4	3	3	3	4	4	4	4	3	3	3	4	4	4	4	67
3	3	3	3	4	4	4	3	3	4	4	3	4	4	3	65
3	2	3	2	4	3	2	2	3	2	2	3	3	3	2	52
3	2	2	3	1	3	4	4	3	3	1	3	4	3	3	56
3	5	5	5	3	5	5	5	5	5	2	5	5	5	5	86
1	1	1	1	1	1	2	3	5	5	5	5	5	5	5	58
1	1	1	1	1	1	2	2	2	1	2	2	2	3	3	37
1	3	3	3	3	4	2	3	3	3	3	3	4	3	2	55
1	1	3	3	3	3	5	5	5	5	1	3	3	1	1	55
1	5	5	5	5	3	4	5	4	5	5	4	5	5	5	84
1	3	1	1	1	2	2	4	4	4	4	4	4	2	5	50
1	1	1	1	1	1	1	1	1	1	1	1	1	2	1	34
1	1	1	2	1	2	1	3	1	2	3	1	1	3	4	39
1	1	1	1	1	1	3	1	1	3	1	1	1	1	1	30
1	1	1	1	1	1	1	1	1	1	1	3	1	1	1	27
3	3	3	3	1	3	2	4	4	4	3	3	4	3	3	60
3	2	4	1	1	4	5	4	4	3	2	3	4	3	4	63
3	4	4	4	3	3	4	4	4	4	3	4	4	4	5	74
3	3	5	4	4	5	5	3	3	3	4	2	5	4	4	71
3	4	3	4	2	3	4	4	3	4	3	3	5	4	3	66
2	5	5	5	3	4	5	5	5	5	3	5	5	5	5	86
3	4	5	5	4	4	5	5	4	4	3	4	5	5	5	81
3	5	5	5	5	5	5	5	5	5	3	5	5	5	5	90
3	5	5	5	5	5	5	5	5	5	5	5	5	5	5	92
3	3	3	3	3	3	5	4	4	4	3	3	4	3	4	66
4	4	2	4	5	1	5	5	4	5	3	2	4	4	5	70
5	2	2	2	5	2	1	2	2	2	1	1	2	2	2	40
3	3	3	3	3	3	3	3	3	3	3	3	3	3	3	57
3	3	3	3	3	4	4	4	4	3	3	3	3	3	3	61
4	2	3	4	4	1	4	4	3	4	2	3	4	4	4	63
1	2	2	2	2	3	3	4	4	5	3	2	4	3	3	57
3	2	2	4	3	3	2	2	3	4	2	3	5	2	1	54
3	3	3	3	3	3	3	4	3	3	3	3	3	3	3	57
3	3	3	3	3	3	3	3	3	3	3	3	3	3	4	58
3	4	4	3	2	3	4	5	4	4	2	4	4	5	3	69
2	4	3	2	2	2	4	4	3	3	1	4	4	4	3	59

3	4	3	3	1	3	3	4	3	3	1	3	4	4	3	58
4	4	3	2	1	3	3	4	4	3	1	3	4	4	3	59
3	1	2	2	1	2	3	3	2	3	2	2	3	2	3	42

**Lampiran 3 Uji Validitas dan Reliabilitas Skala Forgiveness**

1. Putaran Pertama

**Case Processing Summary**

		N	%
Cases	Valid	62	100.0
	Excluded <sup>a</sup>	0	.0
	Total	62	100.0

a. Listwise deletion based on all variables in the procedure.

**Reliability Statistics**

Cronbach's Alpha	N of Items
.918	30

**Item-Total Statistics**

	Scale Mean if Item Deleted	Scale Variance if Item Deleted	Corrected Item-Total Correlation	Cronbach's Alpha if Item Deleted
Aitem_1	100.53	340.024	.292	.919
Aitem_2	100.71	344.341	.214	.920
Aitem_3	99.85	344.552	.260	.919
Aitem_4	99.61	336.569	.430	.916
Aitem_5	99.65	337.052	.469	.916
Aitem_6	100.05	334.440	.471	.916
Aitem_7	99.87	335.131	.500	.915
Aitem_8	100.23	338.145	.385	.917
Aitem_9	99.76	341.891	.401	.917
Aitem_10	99.48	336.713	.562	.915

Aitem_11	99.61	336.241	.528	.915
Aitem_12	99.85	332.585	.430	.917
Aitem_13	100.11	341.053	.316	.918
Aitem_14	100.60	341.654	.308	.918
Aitem_15	99.94	343.996	.309	.918
Aitem_16	100.90	350.876	.092	.921
Aitem_17	100.39	325.454	.620	.914
Aitem_18	100.39	320.831	.734	.912
Aitem_19	100.40	324.507	.683	.913
Aitem_20	100.82	334.345	.387	.918
Aitem_21	100.44	328.906	.590	.914
Aitem_22	100.00	325.279	.641	.913
Aitem_23	99.84	325.219	.707	.912
Aitem_24	99.97	329.015	.664	.913
Aitem_25	99.97	323.146	.708	.912
Aitem_26	100.73	326.071	.620	.914
Aitem_27	100.40	322.704	.754	.912
Aitem_28	99.65	327.577	.648	.913
Aitem_29	99.98	324.901	.719	.912
Aitem_30	100.11	326.135	.586	.914

## 2. Putaran Kedua

**Case Processing Summary**

		N	%
Cases	Valid	62	100.0
	Excluded <sup>a</sup>	0	.0
	Total	62	100.0

a. Listwise deletion based on all variables in the procedure.

**Reliability Statistics**

Cronbach's Alpha	N of Items
.926	26

**Item-Total Statistics**

	Scale Mean if Item Deleted	Scale Variance if Item Deleted	Corrected Item-Total Correlation	Cronbach's Alpha if Item Deleted
Aitem_4	87.29	298.144	.394	.925
Aitem_5	87.32	298.484	.432	.925
Aitem_6	87.73	297.415	.402	.925
Aitem_7	87.55	297.334	.446	.924
Aitem_8	87.90	300.777	.319	.926
Aitem_9	87.44	302.971	.361	.925
Aitem_10	87.16	297.941	.528	.923
Aitem_11	87.29	297.586	.493	.924
Aitem_12	87.53	290.155	.493	.924
Aitem_13	87.79	302.660	.273	.927
Aitem_14	88.27	299.219	.368	.926
Aitem_15	87.61	304.602	.283	.926
Aitem_17	88.06	284.422	.666	.921
Aitem_18	88.06	280.553	.770	.919
Aitem_19	88.08	284.108	.717	.920
Aitem_20	88.50	293.959	.402	.926
Aitem_21	88.11	289.151	.601	.922
Aitem_22	87.68	284.484	.682	.921

Aitem_23	87.52	284.582	.748	.920
Aitem_24	87.65	288.364	.702	.921
Aitem_25	87.65	283.479	.726	.920
Aitem_26	88.40	288.179	.589	.922
Aitem_27	88.08	283.715	.756	.920
Aitem_28	87.32	286.550	.696	.921
Aitem_29	87.66	284.621	.752	.920
Aitem_30	87.79	285.972	.609	.922

### 3. Putaran Ketiga

#### Case Processing Summary

		N	%
Cases	Valid	62	100.0
	Excluded <sup>a</sup>	0	.0
	Total	62	100.0

a. Listwise deletion based on all variables in the procedure.

#### Reliability Statistics

Cronbach's Alpha	N of Items
.928	24

#### Item-Total Statistics

	Scale Mean if Item Deleted	Scale Variance if Item Deleted	Corrected Item-Total Correlation	Cronbach's Alpha if Item Deleted
Aitem_4	80.18	278.706	.354	.929

Aitem_5	80.21	278.857	.394	.928
Aitem_6	80.61	278.438	.352	.929
Aitem_7	80.44	278.217	.395	.928
Aitem_8	80.79	281.480	.274	.930
Aitem_9	80.32	284.058	.287	.929
Aitem_10	80.05	277.981	.496	.927
Aitem_11	80.18	278.411	.438	.927
Aitem_12	80.42	267.985	.529	.926
Aitem_14	81.16	277.088	.401	.928
Aitem_17	80.95	263.030	.692	.923
Aitem_18	80.95	259.325	.795	.921
Aitem_19	80.97	263.015	.737	.922
Aitem_20	81.39	272.438	.419	.928
Aitem_21	81.00	267.672	.626	.924
Aitem_22	80.56	263.201	.705	.923
Aitem_23	80.40	263.228	.776	.922
Aitem_24	80.53	267.204	.721	.923
Aitem_25	80.53	262.384	.746	.922
Aitem_26	81.29	266.931	.607	.925
Aitem_27	80.97	263.278	.758	.922
Aitem_28	80.21	264.791	.732	.923
Aitem_29	80.55	263.563	.771	.922
Aitem_30	80.68	264.583	.632	.924

## 4. Putaran Keempat

**Case Processing Summary**

		N	%
Cases	Valid	62	100.0
	Excluded <sup>a</sup>	0	.0

Total	62	100.0
-------	----	-------

a. Listwise deletion based on all variables in the procedure.

### Reliability Statistics

Cronbach's Alpha	N of Items
.931	22

### Item-Total Statistics

	Scale Mean if Item Deleted	Scale Variance if Item Deleted	Corrected Item-Total Correlation	Cronbach's Alpha if Item Deleted
Aitem_4	73.00	260.689	.310	.933
Aitem_5	73.03	260.983	.341	.932
Aitem_6	73.44	261.332	.284	.934
Aitem_7	73.26	260.818	.330	.932
Aitem_10	72.87	259.819	.446	.931
Aitem_11	73.00	260.689	.377	.932
Aitem_12	73.24	247.367	.564	.929
Aitem_14	73.98	256.574	.429	.931
Aitem_17	73.77	242.702	.727	.926
Aitem_18	73.77	239.686	.816	.924
Aitem_19	73.79	243.218	.759	.925
Aitem_20	74.21	252.004	.444	.932
Aitem_21	73.82	247.755	.646	.927
Aitem_22	73.39	243.487	.725	.926
Aitem_23	73.23	243.391	.800	.925

Aitem_24	73.35	247.413	.741	.926
Aitem_25	73.35	242.954	.759	.925
Aitem_26	74.11	247.676	.610	.928
Aitem_27	73.79	244.168	.761	.925
Aitem_28	73.03	244.556	.767	.925
Aitem_29	73.37	243.942	.789	.925
Aitem_30	73.50	244.648	.654	.927

## 5. Putaran Kelima

**Case Processing Summary**

		N	%
Cases	Valid	62	100.0
	Excluded <sup>a</sup>	0	.0
	Total	62	100.0

a. Listwise deletion based on all variables in the procedure.

**Reliability Statistics**

Cronbach's Alpha	N of Items
.934	21

**Item-Total Statistics**

	Scale Mean if Item Deleted	Scale Variance if Item Deleted	Corrected Item-Total Correlation	Cronbach's Alpha if Item Deleted
Aitem_4	69.47	249.925	.283	.936
Aitem_5	69.50	250.385	.306	.935
Aitem_7	69.73	250.727	.282	.936

Aitem_10	69.34	249.113	.411	.933
Aitem_11	69.47	250.089	.341	.935
Aitem_12	69.71	235.029	.588	.931
Aitem_14	70.45	244.317	.449	.933
Aitem_17	70.24	230.744	.746	.928
Aitem_18	70.24	227.957	.832	.926
Aitem_19	70.26	231.441	.773	.927
Aitem_20	70.68	239.894	.459	.934
Aitem_21	70.29	235.849	.661	.930
Aitem_22	69.85	231.864	.734	.928
Aitem_23	69.69	231.790	.810	.927
Aitem_24	69.82	235.591	.756	.928
Aitem_25	69.82	231.558	.762	.928
Aitem_26	70.58	236.510	.604	.931
Aitem_27	70.26	233.277	.749	.928
Aitem_28	69.50	232.648	.785	.927
Aitem_29	69.84	232.531	.793	.927
Aitem_30	69.97	233.048	.662	.930

## 6. Putaran Keenam

**Case Processing Summary**

		N	%
Cases	Valid	62	100.0
	Excluded <sup>a</sup>	0	.0
	Total	62	100.0

a. Listwise deletion based on all variables in the procedure.

**Reliability Statistics**

Cronbach's Alpha	N of Items
.939	19

### Item-Total Statistics

	Scale Mean if Item Deleted	Scale Variance if Item Deleted	Corrected Item-Total Correlation	Cronbach's Alpha if Item Deleted
Aitem_5	61.82	232.607	.228	.943
Aitem_10	61.66	230.851	.341	.940
Aitem_11	61.79	231.939	.272	.942
Aitem_12	62.03	214.327	.619	.937
Aitem_14	62.77	223.063	.490	.939
Aitem_17	62.56	210.938	.760	.934
Aitem_18	62.56	208.053	.853	.932
Aitem_19	62.58	211.264	.799	.933
Aitem_20	63.00	218.393	.504	.939
Aitem_21	62.61	215.913	.673	.935
Aitem_22	62.18	211.788	.755	.934
Aitem_23	62.02	212.147	.820	.933
Aitem_24	62.15	215.733	.767	.934
Aitem_25	62.15	212.520	.753	.934
Aitem_26	62.90	217.204	.596	.937
Aitem_27	62.58	214.575	.727	.934
Aitem_28	61.82	212.837	.798	.933
Aitem_29	62.16	212.564	.812	.933
Aitem_30	62.29	213.062	.677	.935

### 7. Putaran Ketujuh

**Case Processing Summary**

		N	%
Cases	Valid	62	100.0
	Excluded <sup>a</sup>	0	.0
	Total	62	100.0

a. Listwise deletion based on all variables in the procedure.

**Reliability Statistics**

Cronbach's Alpha	N of Items
.946	17

**Item-Total Statistics**

	Scale Mean if Item Deleted	Scale Variance if Item Deleted	Corrected Item-Total Correlation	Cronbach's Alpha if Item Deleted
Aitem_10	53.76	217.006	.271	.950
Aitem_12	54.13	198.540	.639	.944
Aitem_14	54.87	206.836	.517	.946
Aitem_17	54.66	196.097	.757	.942
Aitem_18	54.66	192.851	.864	.939
Aitem_19	54.68	195.861	.813	.941
Aitem_20	55.10	201.892	.538	.947
Aitem_21	54.71	200.275	.690	.943
Aitem_22	54.27	196.694	.758	.942
Aitem_23	54.11	197.348	.814	.941
Aitem_24	54.24	200.711	.764	.942
Aitem_25	54.24	197.826	.743	.942

Aitem_26	55.00	202.197	.591	.945
Aitem_27	54.68	199.993	.711	.943
Aitem_28	53.92	197.321	.815	.941
Aitem_29	54.26	197.670	.808	.941
Aitem_30	54.39	197.717	.686	.943

## 8. Putaran Kedelapan

**Case Processing Summary**

		N	%
Cases	Valid	62	100.0
	Excluded <sup>a</sup>	0	.0
	Total	62	100.0

a. Listwise deletion based on all variables in the procedure.

**Reliability Statistics**

Cronbach's Alpha	N of Items
.950	16

**Item-Total Statistics**

	Scale Mean if Item Deleted	Scale Variance if Item Deleted	Corrected Item-Total Correlation	Cronbach's Alpha if Item Deleted
Aitem_12	50.03	190.983	.645	.948
Aitem_14	50.77	198.866	.533	.950
Aitem_17	50.56	188.742	.758	.945
Aitem_18	50.56	185.430	.870	.943

Aitem_19	50.58	188.444	.817	.944
Aitem_20	51.00	194.164	.547	.950
Aitem_21	50.61	192.503	.702	.947
Aitem_22	50.18	189.493	.755	.945
Aitem_23	50.02	190.147	.810	.944
Aitem_24	50.15	193.175	.770	.945
Aitem_25	50.15	191.011	.727	.946
Aitem_26	50.90	195.040	.583	.949
Aitem_27	50.58	192.903	.702	.947
Aitem_28	49.82	189.984	.816	.944
Aitem_29	50.16	190.629	.799	.945
Aitem_30	50.29	190.406	.685	.947

**Lampiran 4 Item Skala Religiusitas**

No	Pernyataan	SS	S	N	TS	STS
1	Saya percaya bahwa segala sesuatu yang terjadi pada diri saya adalah takdir Tuhan					
2	Saya yakin adanya hari akhir, meskipun saya tidak tahu pasti kapan akan terjadi					
3	Saya selalu menjalankan ibadah rutin					
4	Saya merasa ada yang kurang di hidup saya ketika saya tidak beribadah					
5	Saya merasa tenang ketika beribadah karena saya yakin ada Tuhan di dekat saya					
6	Apapun yang terjadi dalam hidup saya, saya yakin itu adalah yang terbaik untuk saya menurut Tuhan					
7	Saya memanggil orang yang lebih tua dengan panggilan yang sopan					
8	Saya tidak pernah bolos mata Pelajaran agama ketika di sekolah					
9	Saya yakin ketika saya sakit, Tuhan akan memberikan kesembuhan untuk saya					
10	Doa saya beberapa kali terwujud karena Tuhan mengabulkan doa saya					
11	Saya percaya adanya makhluk lain ciptaan Tuhan yang tidak kasat mata					
12	Saya yakin dengan kebenaran kitab suci agama saya					
13	Saya menyempatkan untuk membaca kitab suci setiap hari					
14	Salah satu cara untuk menghilangkan kesedihan saya adalah dengan berdoa					
15	Saya kecanduan ibadah karena itu merupakan cara saya berkomunikasi dengan Tuhan					
16	Tuhan benci saya, oleh karena itu saya selalu gagal					
17	Saya meminum alkohol agar beban saya berkurang					
18	Ketika ada ceramah agama di tv, saya lebih memilih untuk menontonnya					
19	Adanya manusia dari bayi hingga tumbuh dewasa merupakan kuasa dari Tuhan					

20	Ketika saya mendapat cobaan, saya yakin itu merupakan teguran dari Tuhan					
21	Saya percaya bantuan dukun, jimat, atau barang keberuntungan akan membantu dan memberikan kekuatan dalam hidup saya					
22	Saya meyakini semua ajaran agama saya dapat membawa saya ke surga					
23	Saya selalu berdoa sebelum memulai aktifitas					
24	Saya tetap bisa menjalankan aktifitas seperti biasa meski tidak beribadah					
25	Saya tidak merasakan apapun ketika datang ke tempat beribadah, saya hanya datang lalu pulang saja					
26	Saya sering curang di kelas					
27	Saya sering meremehkan orang lain yang tidak lebih hebat dari saya					
28	Saya mengikuti ekstrakurikuler agama					
29	Saya dapat menghirup udara karena saya punya hidung, bukan karena hal lain					
30	Doa-doa saya tidak pernah dikabulkan oleh Tuhan					
31	Saya tidak percaya adanya makhluk tidak kasat mata, itu semua hanya untuk menakut-nakuti					
32	Agama yang saya anut hanya agama keturunan saja, menurut saya tidak terlalu penting untuk memilih agama dalam hidup saya					
33	Saya membiarkan teman saya tidak menjalankan ibadah					
34	Ketika merasa sedih, saya memilih untuk curhat dengan teman saya daripada harus datang ke tempat ibadah					
35	Percuma bagi saya rajin berdoa, karena Tuhan tidak ada di dekat saya					
36	Saya selalu memaksa Tuhan agar mengabulkan doa-doa saya					
37	Saya sering berbohong kepada orang tua agar tidak dimarahi					
38	Saya jarang mendengarkan ceramah-ceramah agama					
39	Dokter yang memberikan kesembuhan untuk orang sakit					
40	Saya lebih sering memakai uang saya untuk					

	bermain daripada bersedekah					
41	Saya tidak begitu memikirkan tentang kehidupan setelah meninggal					
42	Saya merasa tidak perlu melakukan hal-hal baik karena tidak ada manusia yang sempurna					
43	Saya membaca kitab suci ketika ingat saja					
44	Saya jarang berdoa karena hidup saya aman-aman saja					
45	Saya tidak mau berdoa karena Tuhan tidak pernah mengabulkan doa saya					
46	Saya tidak bisa terima ketika gagal dalam sebuah kompetisi					
47	Apapun yang menurut saya benar, akan saya lakukan					
48	Saya lebih suka menonton <i>talk show</i> daripada acara agama di tv					
49	Siang dan malam terjadi karena memang sudah waktunya					
50	Tuhan selalu memberi saya cobaan diluar batas kemampuan saya					

*Lampiran 5* Tabulasi Jawaban Subjek Skala Religiusitas

<b>Subjek</b>	<b>1</b>	<b>2</b>	<b>3</b>	<b>4</b>	<b>5</b>	<b>6</b>	<b>7</b>	<b>8</b>	<b>9</b>	<b>10</b>	<b>11</b>	<b>12</b>	<b>13</b>	<b>14</b>	<b>15</b>
1	4	5	2	4	4	4	5	4	4	4	2	4	1	4	2
2	4	4	4	4	4	4	4	4	4	5	4	5	5	4	5
3	3	5	5	5	5	4	4	4	4	3	4	5	3	4	4
4	5	5	4	5	5	4	4	5	4	4	4	4	3	4	4
5	4	4	2	4	4	4	2	2	4	2	4	2	2	4	4
6	5	5	2	3	4	3	4	2	4	5	4	4	2	3	3
7	5	5	4	5	5	5	5	2	4	4	4	5	4	5	4
8	4	5	4	5	5	5	5	4	5	5	3	5	4	4	4
9	5	5	3	4	5	5	5	4	5	5	5	5	4	5	5
10	4	5	3	3	3	3	4	4	4	4	4	5	3	4	3
11	5	5	4	4	5	5	5	5	5	5	5	5	4	5	4
12	5	5	3	3	3	5	5	2	2	2	4	5	3	2	3
13	5	5	3	5	5	5	5	3	5	4	5	5	3	5	4
14	5	5	4	4	5	5	3	3	5	5	5	5	4	4	4
15	4	4	4	5	5	5	5	3	4	4	5	5	3	5	5
16	5	5	5	5	5	5	5	5	5	5	1	5	4	5	5
17	4	4	4	4	5	4	4	4	4	5	4	4	3	4	4
18	5	5	3	5	5	5	5	4	3	5	4	5	3	5	4
19	5	5	5	5	5	5	5	5	5	5	5	5	5	5	5
20	4	4	4	4	4	4	5	5	5	5	4	5	5	5	5
21	4	4	4	4	3	3	3	4	3	3	4	3	3	3	4
22	5	5	5	5	5	5	5	5	5	5	5	5	5	5	5
23	5	5	3	5	5	5	5	3	4	5	4	5	3	4	3
24	3	3	3	3	3	3	5	5	5	4	3	5	5	4	4
25	3	3	3	3	3	2	2	3	5	3	5	5	3	3	3
26	4	3	4	4	4	4	4	2	4	4	4	4	3	3	3
27	4	4	4	4	4	4	4	4	4	4	4	4	4	4	4
28	4	4	4	4	5	5	5	5	4	5	5	5	5	5	5
29	3	4	5	5	4	4	4	4	4	4	4	4	4	1	1
30	4	5	5	5	4	4	5	4	4	5	5	4	5	4	5
31	5	5	5	5	5	5	5	5	5	5	5	5	5	5	5
32	4	5	5	5	5	5	5	5	5	5	5	5	5	5	5
33	4	5	5	5	5	5	4	4	5	5	4	5	5	5	5
34	5	2	3	4	5	4	4	3	4	4	3	5	2	5	2
35	4	5	5	5	5	5	5	3	5	5	3	5	4	4	5
36	4	4	5	4	5	4	5	3	5	5	5	5	5	5	5
37	5	5	5	5	5	5	5	5	4	5	4	5	5	5	5
38	4	5	4	4	4	5	4	5	4	4	4	3	5	4	4
39	4	4	3	4	4	4	5	3	4	4	4	4	4	4	4

40	4	3	2	3	4	4	5	3	4	4	3	3	2	3	2
41	4	4	4	4	5	4	4	4	4	5	5	5	4	4	5
42	4	4	3	3	3	3	4	2	4	4	4	4	2	3	1
43	5	5	4	5	5	5	4	4	4	4	4	5	4	5	4
44	4	5	4	3	5	5	5	5	5	4	5	5	3	4	4
45	5	5	4	5	5	5	5	4	5	5	5	5	3	5	5
46	5	5	5	5	5	5	5	4	5	5	5	5	4	4	5
47	5	5	5	5	5	5	5	4	5	5	5	5	5	5	5
48	4	5	3	3	3	3	3	4	4	3	4	4	4	4	4
49	5	5	5	5	5	5	5	5	5	5	5	5	5	5	5
50	2	1	1	2	2	1	1	1	1	1	2	1	1	2	2
51	4	4	3	3	3	3	3	3	3	3	3	3	3	3	3
52	4	4	4	4	4	4	3	3	3	3	3	3	3	3	3
53	5	5	5	5	5	5	4	5	5	5	5	5	5	4	4
54	4	5	2	3	4	5	5	5	5	5	5	5	2	4	2
55	4	4	2	3	3	4	4	4	4	4	4	4	2	2	2
56	3	4	4	3	3	3	3	3	3	3	3	3	3	3	3
57	3	4	4	4	4	4	4	4	4	4	4	4	4	4	3
58	4	5	4	4	5	5	5	5	5	5	4	5	4	5	4
59	4	4	4	4	5	4	4	4	4	4	3	5	3	4	4
60	4	4	4	4	4	4	4	4	4	5	3	5	4	4	4
61	4	5	4	4	4	4	5	4	4	4	3	4	3	4	4
62	3	2	1	2	3	2	3	1	2	2	3	3	1	2	3

16	17	18	19	20	21	22	23	24	25	26	27	28	29	30	31	32
5	4	4	4	4	5	2	4	4	5	5	5	3	4	5	3	5
4	4	4	5	4	5	2	4	4	4	4	4	3	4	4	3	5
2	5	3	4	4	5	4	4	3	4	4	4	2	1	4	4	4
5	5	4	4	3	4	5	4	3	4	3	4	3	2	5	3	5
4	4	4	4	4	3	4	2	2	2	4	4	2	2	4	2	2
2	2	3	4	3	2	2	3	3	4	2	5	3	2	3	4	3
5	5	3	5	4	5	4	5	2	5	5	5	2	4	4	5	5
5	5	4	5	5	5	4	4	5	5	4	5	4	4	5	3	5
4	1	3	5	3	5	5	4	3	4	3	4	1	3	4	3	5
4	2	3	4	4	4	5	3	3	3	3	4	4	2	3	4	4
4	4	4	5	5	5	5	4	4	4	4	4	2	4	5	4	5
2	1	3	4	4	5	3	3	2	4	2	5	1	3	1	3	2
5	5	4	5	5	5	1	5	3	4	2	4	1	3	4	5	3
5	5	3	5	4	5	5	4	2	4	2	3	4	4	5	5	5
3	5	3	5	5	5	5	5	4	4	3	5	2	2	5	4	4
5	5	5	5	5	5	5	5	1	5	4	5	4	3	5	1	5

4	4	3	4	4	3	4	4	2	4	4	4	2	4	4	3	3
5	3	3	5	4	5	5	3	3	4	5	5	3	4	5	4	5
1	1	5	5	5	1	5	5	5	5	3	5	2	1	5	1	5
1	2	5	5	5	2	5	4	1	1	2	1	4	2	2	2	2
2	3	3	3	3	2	4	3	2	3	5	5	1	2	5	3	3
5	5	3	1	5	5	1	5	5	5	3	5	2	5	5	3	5
5	3	3	5	4	5	5	3	3	4	5	5	3	4	5	4	5
4	4	3	3	3	3	5	4	3	3	3	4	3	3	4	3	4
3	4	2	3	3	4	4	3	4	3	4	3	3	2	3	3	3
3	2	3	3	3	2	5	3	4	3	2	3	2	2	3	3	3
4	3	3	4	4	4	4	3	3	3	3	3	2	2	3	3	3
3	3	4	4	4	5	3	3	3	5	3	5	3	3	3	1	2
3	4	2	3	4	5	4	2	3	2	2	1	5	1	1	3	2
2	1	4	4	5	2	5	5	1	1	2	2	4	1	1	1	2
1	1	5	5	5	5	3	4	3	3	3	3	3	2	3	1	2
1	1	5	5	5	1	5	5	1	1	4	4	3	3	3	1	1
4	5	4	5	4	4	3	4	3	3	2	4	2	3	4	4	5
4	1	5	4	3	2	4	4	2	3	3	3	4	2	2	2	1
2	1	3	5	5	2	5	5	1	2	1	3	5	1	3	1	4
2	4	5	3	5	2	4	5	2	1	5	2	2	2	2	1	1
1	3	5	5	5	1	5	4	1	2	1	2	5	2	1	1	2
2	1	2	5	5	4	5	4	1	3	1	3	5	3	1	1	1
4	3	3	4	5	4	3	3	3	3	3	3	2	3	3	3	3
4	3	3	4	4	2	3	3	3	2	3	2	2	3	3	3	2
5	5	4	5	5	4	5	4	4	4	4	4	4	4	4	3	4
5	3	3	5	3	5	5	3	3	4	3	4	1	2	5	3	5
3	5	3	5	5	5	4	4	4	4	3	5	3	3	3	3	5
5	5	4	5	5	5	5	3	2	4	4	4	2	2	5	5	5
5	5	2	5	5	5	5	4	2	4	4	4	3	4	5	5	5
5	5	3	5	5	5	5	4	3	4	5	5	3	4	5	5	5
5	5	3	5	5	5	5	4	3	3	5	5	3	5	5	5	5
4	4	3	4	4	4	4	4	2	4	3	4	3	4	4	4	4
1	1	5	5	5	4	5	5	4	5	5	4	5	4	5	5	5
3	2	1	2	2	1	1	1	1	5	2	1	1	5	5	2	1
3	3	3	3	3	3	3	3	3	3	3	3	3	3	3	3	3
3	3	3	3	3	3	3	3	3	3	3	3	3	3	3	3	3
5	5	3	5	5	5	5	4	5	2	3	4	2	1	4	4	5
3	5	3	3	4	3	4	3	2	4	2	3	2	1	4	4	4
3	4	2	4	4	4	4	4	2	4	5	2	2	2	3	4	3
3	3	3	3	3	3	3	3	3	3	3	3	3	3	3	3	3
4	4	3	3	4	4	4	3	3	3	4	3	3	3	3	3	3
4	5	4	5	4	4	4	4	4	4	3	4	3	3	4	3	5

4	5	4	5	4	3	4	4	4	4	4	4	2	3	4	3	4
4	4	3	5	4	3	4	4	4	4	4	4	2	3	4	3	4
4	5	3	5	4	3	4	4	4	4	4	4	3	3	4	3	5
2	1	1	3	3	2	3	2	1	2	2	3	2	3	2	1	3

33	34	35	36	37	38	39	40	41	42	43	44	45	46	47	48	49	50	Total
4	4	4	2	5	3	5	4	4	4	4	4	4	4	4	4	4	5	196
4	4	4	3	4	4	3	4	4	4	4	4	4	4	4	4	2	4	199
4	4	4	2	4	4	4	2	4	4	3	4	4	4	2	4	2	4	186
3	4	5	3	3	3	3	3	4	5	3	5	5	4	3	3	2	5	196
4	2	4	4	4	4	4	2	2	2	4	4	2	4	4	4	4	4	163
3	2	4	2	3	4	3	2	4	4	3	3	3	2	2	2	3	4	156
2	4	5	2	3	2	3	2	5	5	4	4	4	4	2	2	2	5	199
4	4	5	3	5	4	3	4	5	5	4	5	5	4	4	4	5	5	222
3	3	4	2	1	2	3	2	4	4	4	4	4	5	2	2	3	4	186
3	3	4	4	1	3	3	2	2	2	3	4	3	2	3	3	3	4	167
2	3	4	3	4	5	3	3	4	5	4	5	5	3	1	4	3	4	208
2	1	2	5	5	2	3	4	1	5	2	5	1	3	1	1	1	2	146
3	3	4	5	2	4	5	2	4	5	3	4	4	4	2	3	5	3	196
3	4	4	4	4	4	3	4	5	4	4	4	5	5	1	3	5	4	206
3	5	5	5	3	3	3	4	4	3	3	5	5	3	3	3	4	3	202
5	5	5	5	5	5	2	5	5	5	5	5	5	5	3	5	3	5	226
2	2	4	3	2	3	3	2	2	3	2	2	3	3	2	2	3	4	168
3	3	4	5	4	3	2	2	4	5	3	3	5	4	2	2	3	5	199
5	1	5	5	5	5	5	5	5	5	5	5	5	5	5	5	5	5	221
3	3	4	2	3	3	2	2	3	3	3	3	3	4	3	3	3	3	167
3	3	3	3	4	4	2	3	3	3	4	3	3	3	1	2	3	3	157
5	5	5	5	5	5	5	5	4	4	5	5	5	5	5	5	5	5	231
3	3	5	5	4	2	2	2	5	5	3	4	5	2	2	2	2	5	196
4	4	4	4	4	3	2	3	3	3	4	3	4	4	4	3	3	3	179
3	3	3	2	3	3	3	2	3	3	2	3	3	3	3	2	2	2	151
3	3	3	3	3	3	3	3	3	3	2	3	3	2	2	3	2	2	152
3	3	3	1	2	2	3	3	3	3	2	2	3	3	2	2	3	3	159
3	2	3	1	2	3	3	3	3	3	3	4	4	3	2	3	2	2	176
2	2	2	4	5	3	1	1	3	2	2	1	1	5	4	1	2	1	144
2	2	3	2	3	2	1	1	1	1	3	2	2	2	1	3	1	4	147
1	1	2	4	2	4	4	1	1	2	1	3	2	1	1	3	1	3	164
1	3	4	5	5	1	2	2	2	1	1	1	1	3	2	1	4	1	163
4	4	5	3	4	3	4	4	3	2	4	5	5	3	2	3	3	4	199
1	4	3	3	2	3	2	5	2	3	1	2	1	4	2	3	3	1	149
3	1	1	2	1	1	4	1	1	2	5	2	1	3	2	1	3	2	153

1	1	2	1	2	1	2	1	2	1	2	2	1	2	1	1	1	2	143
1	2	2	1	1	1	2	2	2	1	2	1	1	3	1	2	2	4	150
4	1	3	2	1	1	2	3	1	1	5	1	2	3	2	1	2	1	146
3	2	4	2	3	3	3	3	3	3	3	3	2	3	3	3	2	2	164
2	2	3	3	3	2	3	2	2	2	2	2	3	3	3	2	2	3	142
4	3	4	3	3	3	4	3	3	4	3	4	4	4	2	3	4	4	199
3	3	4	4	3	3	2	2	3	4	3	4	4	3	2	3	3	4	167
4	3	5	4	3	4	4	3	4	4	3	4	5	4	4	3	3	4	202
4	4	4	4	4	3	4	4	4	4	4	4	4	4	1	3	4	5	204
4	4	4	5	5	4	4	4	4	4	4	4	4	5	3	3	4	5	217
4	3	4	5	4	3	3	4	5	5	4	4	4	5	3	3	4	5	220
4	5	5	5	5	4	5	5	5	5	4	5	5	5	4	3	5	5	234
3	3	4	2	3	3	4	3	3	4	3	3	4	4	2	3	4	4	177
4	5	5	4	2	4	5	3	3	5	4	5	5	4	5	4	5	5	225
5	5	1	1	1	5	1	1	1	1	1	1	2	1	5	5	1	1	97
3	3	3	3	3	3	3	3	3	3	3	3	4	3	3	3	3	3	153
3	3	3	3	3	3	3	3	3	3	3	3	3	3	3	3	3	3	156
5	3	5	2	2	3	4	2	5	5	3	4	4	3	3	2	2	4	200
2	3	4	2	3	2	3	4	4	4	2	4	4	2	2	2	2	3	167
2	2	3	3	4	2	3	2	2	2	2	2	4	2	4	2	2	4	153
3	3	3	3	3	3	3	3	3	3	3	3	3	3	3	3	3	3	152
2	3	3	2	3	3	3	3	3	3	1	2	2	2	2	2	3	3	160
3	4	5	3	3	3	3	3	4	4	3	5	5	4	2	3	3	4	200
3	4	4	3	3	3	3	4	4	4	4	4	5	3	2	3	3	4	188
4	4	4	3	2	3	3	4	5	5	3	4	4	3	2	3	3	3	186
3	4	5	3	3	3	3	4	4	5	3	5	4	3	2	3	3	3	189
2	1	3	1	1	2	3	2	3	2	2	3	3	2	2	2	1	2	106

**Lampiran 6 Uji Validitas dan Reliabilitas Skala Religiusitas**

1. Putaran Pertama

**Case Processing Summary**

		N	%
Cases	Valid	62	100.0
	Excluded <sup>a</sup>	0	.0
	Total	62	100.0

a. Listwise deletion based on all variables in the procedure.

**Reliability Statistics**

Cronbach's Alpha	N of Items
.953	50

**Item-Total Statistics**

	Scale Mean if Item Deleted	Scale Variance if Item Deleted	Corrected Item-Total Correlation	Cronbach's Alpha if Item Deleted
Aitem_1	173.63	852.499	.568	.952
Aitem_2	173.45	844.317	.615	.951
Aitem_3	174.08	848.600	.435	.952
Aitem_4	173.73	846.694	.584	.951
Aitem_5	173.52	845.270	.634	.951
Aitem_6	173.61	842.602	.621	.951
Aitem_7	173.55	850.809	.465	.952
Aitem_8	174.06	845.537	.481	.952
Aitem_9	173.65	846.397	.594	.951
Aitem_10	173.61	844.962	.553	.952
Aitem_11	173.81	861.929	.256	.953

Aitem_12	173.40	844.507	.608	.951
Aitem_13	174.26	851.375	.357	.953
Aitem_14	173.81	841.896	.604	.951
Aitem_15	173.98	845.196	.476	.952
Aitem_16	174.34	839.834	.461	.952
Aitem_17	174.39	830.602	.511	.952
Aitem_18	174.47	857.532	.324	.953
Aitem_19	173.60	849.097	.484	.952
Aitem_20	173.69	852.446	.494	.952
Aitem_21	174.11	831.840	.562	.951
Aitem_22	173.84	859.941	.232	.953
Aitem_23	174.11	848.003	.544	.952
Aitem_24	174.94	853.340	.331	.953
Aitem_25	174.42	835.362	.638	.951
Aitem_26	174.56	845.791	.444	.952
Aitem_27	174.13	833.229	.665	.951
Aitem_28	175.02	883.295	-.126	.955
Aitem_29	175.02	855.360	.319	.953
Aitem_30	174.23	820.506	.778	.950
Aitem_31	174.81	842.126	.459	.952
Aitem_32	174.21	814.004	.789	.950
Aitem_33	174.76	845.990	.482	.952
Aitem_34	174.77	841.161	.518	.952
Aitem_35	174.10	828.745	.791	.950
Aitem_36	174.73	836.596	.526	.952
Aitem_37	174.69	842.019	.467	.952
Aitem_38	174.79	849.578	.435	.952
Aitem_39	174.76	845.760	.520	.952
Aitem_40	174.95	838.375	.568	.951

Aitem_41	174.56	824.840	.733	.950
Aitem_42	174.40	821.556	.720	.950
Aitem_43	174.76	837.498	.615	.951
Aitem_44	174.39	823.258	.744	.950
Aitem_45	174.34	818.752	.750	.950
Aitem_46	174.48	836.549	.653	.951
Aitem_47	175.27	862.202	.198	.953
Aitem_48	175.05	850.407	.431	.952
Aitem_49	174.92	832.600	.657	.951
Aitem_50	174.35	823.118	.745	.950

## 2. Putaran Kedua

### Case Processing Summary

		N	%
Cases	Valid	62	100.0
	Excluded <sup>a</sup>	0	.0
	Total	62	100.0

a. Listwise deletion based on all variables in the procedure.

### Reliability Statistics

Cronbach's Alpha	N of Items
.957	46

**Item-Total Statistics**

	Scale Mean if Item Deleted	Scale Variance if Item Deleted	Corrected Item-Total Correlation	Cronbach's Alpha if Item Deleted
Aitem_1	160.21	814.955	.571	.956
Aitem_2	160.03	807.114	.614	.955
Aitem_3	160.66	812.359	.416	.956
Aitem_4	160.31	810.118	.569	.956
Aitem_5	160.10	808.220	.629	.955
Aitem_6	160.19	805.601	.617	.955
Aitem_7	160.13	813.393	.465	.956
Aitem_8	160.65	809.446	.461	.956
Aitem_9	160.23	809.883	.577	.956
Aitem_10	160.19	808.487	.538	.956
Aitem_12	159.98	807.492	.603	.956
Aitem_13	160.84	815.515	.332	.957
Aitem_14	160.39	804.897	.600	.956
Aitem_15	160.56	808.545	.465	.956
Aitem_16	160.92	801.321	.480	.956
Aitem_17	160.97	792.392	.527	.956
Aitem_18	161.05	820.080	.322	.957
Aitem_19	160.18	812.116	.477	.956
Aitem_20	160.27	815.842	.476	.956
Aitem_21	160.69	794.183	.571	.956
Aitem_23	160.69	810.937	.538	.956
Aitem_24	161.52	815.664	.334	.957
Aitem_25	161.00	797.180	.657	.955
Aitem_26	161.15	808.126	.450	.956
Aitem_27	160.71	794.964	.686	.955

Aitem_29	161.60	817.359	.327	.957
Aitem_30	160.81	783.044	.789	.954
Aitem_31	161.39	804.438	.466	.956
Aitem_32	160.79	777.021	.794	.954
Aitem_33	161.34	809.113	.475	.956
Aitem_34	161.35	803.872	.520	.956
Aitem_35	160.68	791.698	.793	.955
Aitem_36	161.31	799.987	.519	.956
Aitem_37	161.27	804.563	.471	.956
Aitem_38	161.37	811.909	.440	.956
Aitem_39	161.34	807.933	.530	.956
Aitem_40	161.53	800.515	.579	.956
Aitem_41	161.15	787.274	.745	.955
Aitem_42	160.98	783.590	.737	.955
Aitem_43	161.34	800.588	.612	.955
Aitem_44	160.97	785.376	.760	.955
Aitem_45	160.92	781.452	.759	.955
Aitem_46	161.06	800.127	.642	.955
Aitem_48	161.63	812.893	.433	.956
Aitem_49	161.50	796.156	.648	.955
Aitem_50	160.94	786.192	.747	.955

**Lampiran 7 Uji Asumsi Klasik**

**1. Uji Normalitas**

a. Skala *Forgiveness*

**Case Processing Summary**

	Cases					
	Valid		Missing		Total	
	N	Percent	N	Percent	N	Percent
Forgiveness	62	100.0%	0	.0%	62	100.0%

**Descriptives**

			Statistic	Std. Error
Forgiveness	Mean		53.76	1.871
	95% Confidence Interval for Mean	Lower Bound	50.02	
		Upper Bound	57.50	
	5% Trimmed Mean		54.26	
	Median		53.50	
	Variance		217.006	
	Std. Deviation		14.731	
	Minimum		18	
	Maximum		79	
	Range		61	
	Interquartile Range		18	
	Skewness		-.416	.304
	Kurtosis		-.178	.599

**Tests of Normality**

	Kolmogorov-Smirnov <sup>a</sup>
--	---------------------------------

	Statistic	df	Sig.
Forgiveness	.081	62	.200*

a. Lilliefors Significance Correction

\*. This is a lower bound of the true significance.

#### Forgiveness Stem-and-Leaf Plot

```

Frequency      Stem & Leaf

      2.00 Extremes      (= <20)
      3.00          2 .   378
      4.00          3 .   2257
     16.00          4 .   2344557778888999
     15.00          5 .   011123455777899
     11.00          6 .   12223345789
     11.00          7 .   00133345789

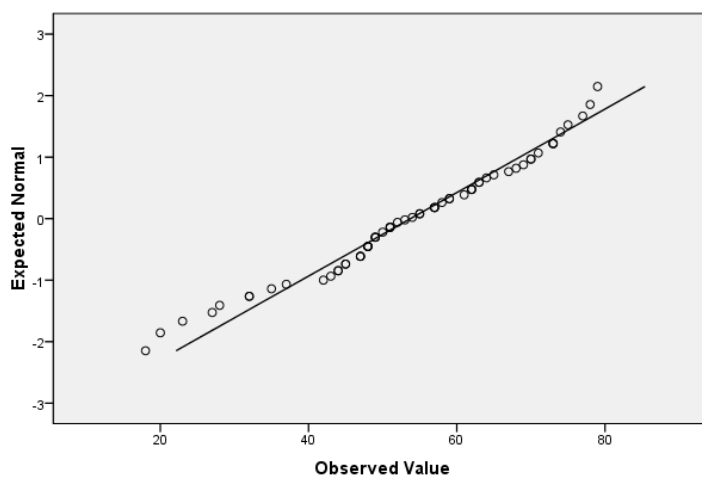
```

```

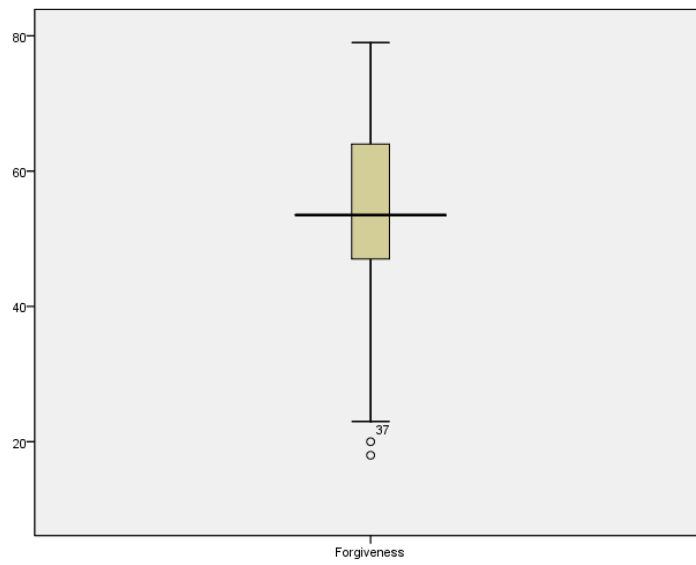
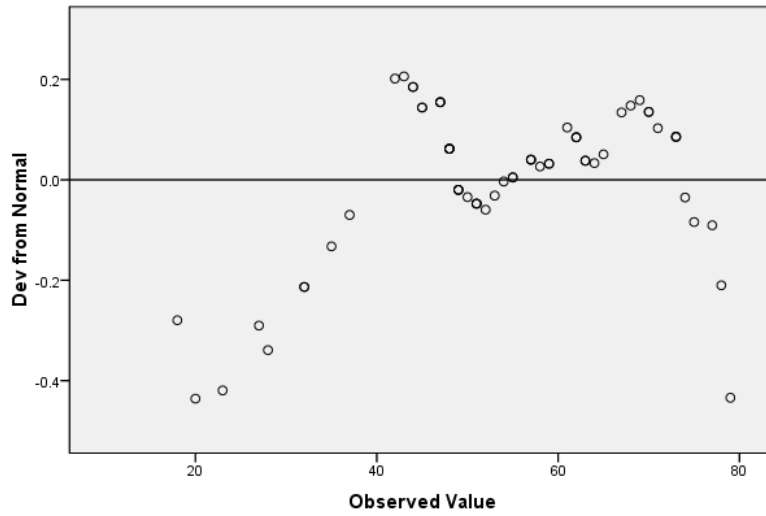
Stem width:      10
Each leaf:      1 case(s)

```

Normal Q-Q Plot of Forgiveness



Detrended Normal Q-Q Plot of Forgiveness



## b. Skala Religiusitas

**Case Processing Summary**

	Cases					
	Valid		Missing		Total	
	N	Percent	N	Percent	N	Percent
Religiusitas	62	100.0%	0	.0%	62	100.0%

**Descriptives**

		Statistic	Std. Error
Religiusitas	Mean	164.42	3.677
	95% Confidence Interval for Mean	Lower Bound 157.07 Upper Bound 171.77	
	5% Trimmed Mean	164.97	
	Median	163.50	
	Variance	838.411	
	Std. Deviation	28.955	
	Minimum	84	
	Maximum	218	
	Range	134	
	Interquartile Range	46	
	Skewness	-.235	.304
	Kurtosis	-.197	.599

**Tests of Normality**

	Kolmogorov-Smirnov <sup>a</sup>		
	Statistic	df	Sig.
Religiusitas	.104	62	.095

**Tests of Normality**

	Kolmogorov-Smirnov <sup>a</sup>		
	Statistic	df	Sig.
Religiusitas	.104	62	.095

a. Lilliefors Significance Correction

\*. This is a lower bound of the true significance.

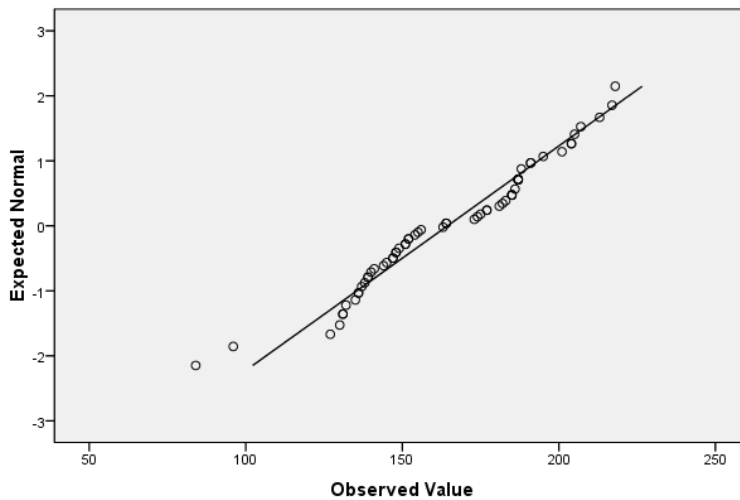
Religiusitas Stem-and-Leaf Plot

```

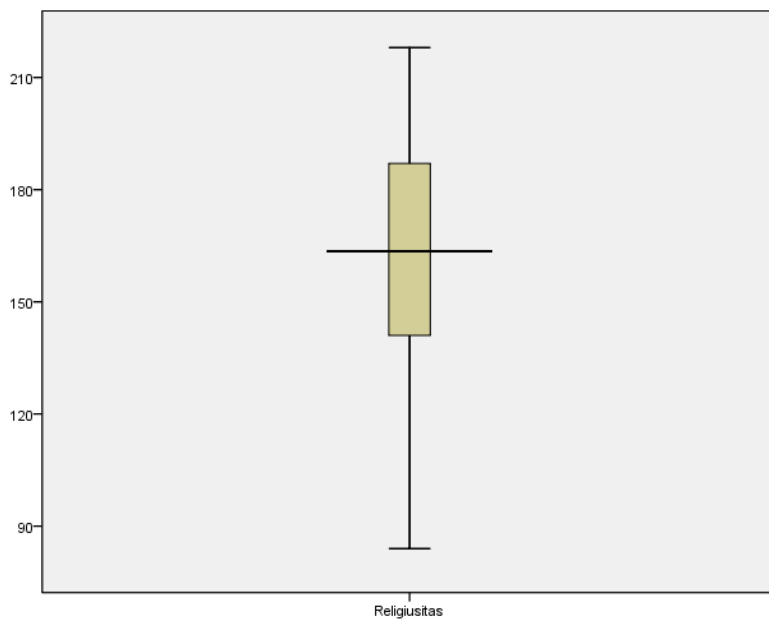
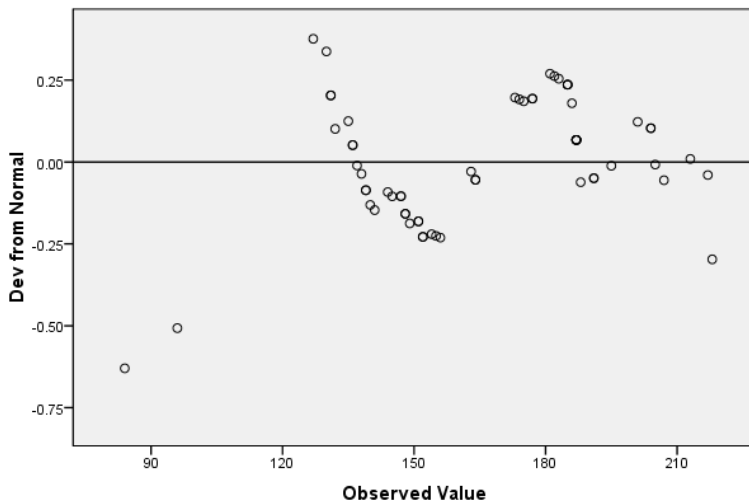
Frequency      Stem & Leaf
      2.00      0 . 89
     21.00      1 . 233333333333444444444
     31.00      1 . 5555556666777777888888888888999
       8.00      2 . 00000111

Stem width:      100
Each leaf:      1 case(s)
    
```

**Normal Q-Q Plot of Religiusitas**



Detrended Normal Q-Q Plot of Religiusitas



## 2. Uji Linearitas

### Case Processing Summary

	Cases					
	Included		Excluded		Total	
	N	Percent	N	Percent	N	Percent
Forgiveness * Religiusitas	62	100.0%	0	.0%	62	100.0%

### Report

#### Forgiveness

Religi usitas	Mean	N	Std. Deviation
84	32.00	1	.
96	35.00	1	.
127	47.00	1	.
130	18.00	1	.
131	40.50	2	17.678
132	27.00	1	.
135	20.00	1	.
136	49.00	2	8.485
137	37.00	1	.
138	23.00	1	.
139	43.50	2	2.121
140	49.00	1	.
141	48.00	1	.
144	52.00	1	.

145	63.00	1	.
147	57.00	2	11.314
148	45.50	2	2.121
149	48.00	1	.
151	40.00	2	11.314
152	47.50	2	4.950
154	50.00	1	.
155	62.00	1	.
156	55.00	1	.
163	73.00	1	.
164	57.50	2	.707
173	47.00	1	.
174	62.00	1	.
175	49.00	1	.
177	49.50	2	2.121
181	70.00	1	.
182	62.00	1	.
183	63.00	1	.
185	61.00	3	7.000
186	64.00	1	.
187	59.40	5	9.529
188	75.00	1	.
191	62.50	2	16.263
195	57.00	1	.
201	70.00	1	.
204	77.50	2	.707
205	59.00	1	.
207	71.00	1	.
213	73.00	1	.

217	79.00	1	
218	73.00	1	
Total	53.76	62	14.731

**ANOVA Table**

			Sum of Squares	df	Mean Square	F	Sig.
Forgiveness * Religiusitas	Between Groups	(Combined)	11832.1 71	44	268.913	3.253	.005
		Linearity	7557.75 5	1	7557.75 5	91.43 3	.000
		Deviation from Linearity	4274.41 6	43	99.405	1.203	.350
	Within Groups		1405.20 0	17	82.659		
	Total		13237.3 71	61			

**Measures of Association**

	R	R Squared	Eta	Eta Squared
Forgiveness * Religiusitas	.756	.571	.945	.894

**Lampiran 8 Analisis Data Menggunakan Product Moment**

**Correlations**

		Religiusitas	Forgiveness
Religiusitas	Pearson Correlation	1	.756**
	Sig. (2-tailed)		.000
	N	62	62
Forgiveness	Pearson Correlation	.756**	1
	Sig. (2-tailed)	.000	
	N	62	62

\*\* . Correlation is significant at the 0.01 level (2-tailed).