

LAMPIRAN

Lampiran 1 Neraca PT. Campina Ice Cream Industry Tbk tahun 2019

- Triwulan I 2019

PT CAMPINA ICE CREAM INDUSTRY, Tbk.
LAPORAN POSISI KEUANGAN
PADA TANGGAL 31 MARET 2019 DAN 31 DESEMBER 2018

PT CAMPINA ICE CREAM INDUSTRY, Tbk.
LAPORAN POSISI KEUANGAN
PADA TANGGAL 31 MARET 2019 DAN 31 DESEMBER 2018

	Catatan / Notes	31 Maret/ March 2019	Catatan / Notes	31 Maret/ March 2019
ASET				
ASET LANCAR				
Kas dan setara kas	02f, 04	298,744,915,255		
Piutang usaha	05			
Pihak ketiga - bersih		184,338,604,801		
Piutang lain-lain	06	2,077,765,992		
Persediaan	02g, 07	171,686,300,637		
Biaya dibayar dimuka	08	9,601,709,948		
Uang muka pembelian	09	9,023,701,067		
Pajak Dibayar Dimuka		251,835,960		
Jumlah Aset Lancar		<u>675,724,833,660</u>		
ASET TIDAK LANCAR				
Aset pajak tangguhan	02o, 18c	15,962,332,747		
Kas dan setara kas yang dibatasi penggunaannya	10	6,841,947,639		
Aset tetap - setelah dikurangi akumulasi penyusutan sebesar Rp 482.697.095.022 dan Rp 426.930.088.034 pada tahun 2018 dan 2017	02h, 11	215,658,210,733		
Aset tidak berwujud setelah dikurangi amortisasi sebesar Rp 4.789.980.117 dan Rp 3.193.320.078 pada tahun 2018 dan 2017	02i, 12	7,584,135,185		
Aset lain-lain - bersih	02j, 13	94,710,387,591		
Jumlah Aset Tidak Lancar		<u>340,757,013,895</u>		
JUMLAH ASET		<u>1,016,481,847,555</u>		
LIABILITAS DAN EKUITAS				
LIABILITAS LANCAR				
Utang usaha				
Pihak ketiga	15		38,571,665,320	
Pihak yang berelasi	02b, 15, 29		1,251,257,474	
Utang pajak	02o, 18b		4,526,296,964	
Biaya yang masih harus dibayar	16		4,511,197,158	
Jaminan distributor	02l, 17		6,575,679,049	
Jumlah Liabilitas Lancar			<u>55,436,095,965</u>	
LIABILITAS TIDAK LANCAR				
Pinjaman jangka panjang setelah dikurangi bagian yang jatuh tempo satu tahun	14			
Liabilitas imbalan kerja	02n, 19		57,530,240,000	
Jumlah Liabilitas Tidak Lancar			<u>57,530,240,000</u>	
E K U I T A S				
Modal saham - modal dasar, 20.000.000.000 saham biasa dengan nilai nominal Rp 100 per saham. Modal ditempatkan dan disetor 5.885.000.000	20		588.500.000.000	
Keuntungan dan kerugian akuntansi atas kewajiban imbi	22		(4.927.222.342)	
Tambahan modal disetor	21		205.166.146.680	
Saldo laba	23			
Telah ditentukan penggunaannya				
Belum ditentukan penggunaannya			114,776,587,252	
Jumlah Ekuitas			<u>903,515,511,590</u>	
JUMLAH LIABILITAS DAN EKUITAS			<u>1,016,481,847,555</u>	

- Triwulan II 2019

PT CAMPINA ICE CREAM INDUSTRY, Tbk.
LAPORAN POSISI KEUANGAN
PERIODE YANG BERAKHIR 30 JUNI 2019 DAN 31 DESEMBER 2018

	Catatan / Notes	30 Juni/ June 2019
A S E T		
ASET LANCAR		
Kas dan setara kas	02f, 04	303,384,950,065
Putang usaha	05	
Pihak ketiga - bersih		221,327,327,054
Putang lain-lain	06	2,167,892,461
Persediaan	02g, 07	165,061,955,299
Biaya dibayar dimuka	08	8,523,562,036
Uang muka pembelian	09	6,918,531,492
Pajak Dibayar Dimuka		393,974,327
Jumlah Aset Lancar		<u>707,778,192,734</u>
ASET TIDAK LANCAR		
Aset pajak tangguhan	02b, 17c	16,746,071,891
Putang pajak		980,898,822
Kas dan setara kas yang dibatasi penggunaannya	10	7,020,902,440
Aset tetap - setelah dikurangi akumulasi penyusutan sebesar Rp 509.699.856.143 dan Rp 482.697.095.022 pada tahun 2019 dan 2018	02h, 11	219,655,666,324
Aset tidak berwujud setelah dikurangi amortisasi sebesar Rp 5.588.310.136 dan Rp 4.789.980.117 pada tahun 2019 dan 2018	02i, 12	7,184,970,176
Aset lain-lain - bersih	02j, 13	94,710,387,591
Jumlah Aset Tidak Lancar		<u>346,298,897,244</u>
JUMLAH ASET		<u><u>1,054,077,089,978</u></u>

PT CAMPINA ICE CREAM INDUSTRY, Tbk.
LAPORAN POSISI KEUANGAN
PERIODE YANG BERAKHIR 30 JUNI 2019 DAN 31 DESEMBER 2018

	Catatan / Notes	30 Juni/ June 2019
LIABILITAS DAN EKUITAS		
LIABILITAS LANCAR		
Utang usaha		
Pihak ketiga	14	57,975,374,876
Pihak yang berehasi	02b, 14, 28	1,251,257,474
Utang pajak	02a, 17b	7,320,694,514
Biaya yang masih harus dibayar	15	6,300,041,499
Jaminan distributor	02i, 16	6,754,633,850
Utang Deviden		25,011,277,000
Jumlah Liabilitas Lancar		<u>104,616,279,213</u>
LIABILITAS TIDAK LANCAR		
Pinjaman jangka panjang setelah dikurangi bagian yang jatuh tempo satu tahun		-
Liabilitas imbalan kerja	02n, 18	57,296,048,017
Jumlah Liabilitas Tidak Lancar		<u>57,296,048,017</u>
E K U I T A S		
Modal saham - modal dasar, 20.000.000.000 saham biasa dengan nilai nominal Rp 100 per saham. Modal ditempatkan dan disetor 5.885.000.000	19	588,500,000,000
Keuntungan dan kerugian aktual atas kewajiban imb	21	(4,927,222,342)
Tambahan modal disetor	20	205,166,146,680
Saldo laba	22	
Telah ditentukan penggunaannya		-
Belum ditentukan penggunaannya		103,426,838,410
Jumlah Ekuitas		<u>892,166,762,748</u>
JUMLAH LIABILITAS DAN EKUITAS		<u><u>1,054,077,089,978</u></u>

- Triwulan III 2019

PT CAMPINA ICE CREAM INDUSTRY, Tbk.
LAPORAN POSISI KEUANGAN
PERIODE YANG BERAKHIR 30 SEPTEMBER 2019 DAN 31 DESEMBER 2018

	Catatan / Notes	30 Sept/ Sept 2019
A S E T		
ASET LANCAR		
Kas dan setara kas	02i, 04	328,312,038,238
Piutang usaha	05	
Pihak ketiga - bersih		174,361,337,973
Piutang lain-lain	06	2,103,810,487
Persediaan	02g, 07	172,694,103,035
Biaya dibayar dimuka	08	7,808,420,479
Uang muka pembelian	09	14,186,402,825
Pajak Dibayar Dimuka		86,393,382
Jumlah Aset Lancar		<u>699,554,506,419</u>
ASET TIDAK LANCAR		
Aset pajak tangguhan	02n, 17c	16,881,086,517
Piutang pajak		826,279,784
Kas dan setara kas yang dibatasi penggunaannya	10	7,446,997,640
Aset tetap - setelah dikurangi akumulasi penyusutan sebesar Rp 509.699.856.143 dan Rp 482.697.096.022 pada tahun 2019 dan 2018	02h, 11	218,437,014,391
Aset tidak berwujud setelah dikurangi amortisasi sebesar Rp 5.586.310.136 dan Rp 4.789.960.117 pada tahun 2019 dan 2018	02i, 12	6,785,805,166
Aset lain-lain - bersih	02j, 13	94,710,387,591
Jumlah Aset Tidak Lancar		<u>345,087,571,089</u>
JUMLAH ASET		<u>1,044,642,077,508</u>

PT CAMPINA ICE CREAM INDUSTRY, Tbk.
LAPORAN POSISI KEUANGAN
PERIODE YANG BERAKHIR 30 SEPTEMBER 2019 DAN 31 DESEMBER 2018

	Catatan / Notes	30 Sept/ Sept 2019
LIABILITAS DAN EKUITAS		
LIABILITAS LANCAR		
Utang usaha		
Pihak ketiga	14	57,234,244,537
Pihak yang berelasi	02b, 14, 28	188,169,385
Utang pajak	02o, 17b	6,317,923,902
Biaya yang masih harus dibayar	15	4,133,059,080
Jaminan distributor	02i, 16	7,180,729,050
Utang Dividen		
Jumlah Liabilitas Lancar		<u>175,554,125,954</u>
LIABILITAS TIDAK LANCAR		
Pinjaman jangka panjang setelah dikurangi bagian yang jatuh tempo satu tahun		-
Liabilitas imbalan kerja	02n, 18	57,600,433,360
Jumlah Liabilitas Tidak Lancar		<u>57,600,433,360</u>
		<u>132,654,559,314</u>
E K U I T A S		
Modal saham - modal dasar, 20.000.000.000 saham biasa dengan nilai nominal Rp 100 per saham. Modal ditempatkan dan disetor 5.885.000.000	19	588.500.000,000
Keuntungan dan kerugian aktual atas kewajiban imbalan	21	(4,927,222,342)
Tambahan modal disetor	20	205,166,146,680
Saldo laba	22	
Telah ditentukan penggunaannya		-
Belum ditentukan penggunaannya		123,248,593,856
Jumlah Ekuitas		<u>911,587,518,194</u>
JUMLAH LIABILITAS DAN EKUITAS		<u>1,044,642,077,508</u>

- Triwulan IV 2019

PT CAMPINA ICE CREAM INDUSTRY, Tbk.
LAPORAN POSISI KEUANGAN
PADA TANGGAL 31 DESEMBER 2019 DAN 2018

	Catatan / Notes	2019
A S E T		
ASET LANCAR		
Kas dan setara kas	02f, 04	348.062.973.183
Piutang usaha	05	
Pihak ketiga - bersih		182.571.429.184
Piutang lain-lain	06	2.210.272.654
Persediaan	02g, 07	171.000.649.898
Biaya dibayar dimuka	08	7.627.911.670
Uang muka pembelian	09	12.443.108.736
Jumlah Aset Lancar		<u>723.916.345.285</u>
ASET TIDAK LANCAR		
Aset pajak tangguhan	02a, 17c	16.734.417.892
Kas dan setara kas yang dibatasi penggunaannya	10	7.613.680.245
Aset tetap - setelah dikurangi akumulasi penyusutan sebesar Rp 533.505.676.972 dan Rp 482.897.095.022 pada tahun 2019 dan 2018	02i, 11	208.167.764.816
Aset tidak berwujud setelah dikurangi amortisasi sebesar Rp 6.386.640.196 dan Rp 4.789.980.117 pada tahun 2019 dan 2018	02j, 12	6.386.640.196
Aset lain-lain - bersih	02k, 13	94.710.387.591
Jumlah Aset Tidak Lancar		<u>333.612.890.700</u>
JUMLAH ASET		<u>1.057.529.235.985</u>

PT CAMPINA ICE CREAM INDUSTRY, Tbk.
LAPORAN POSISI KEUANGAN
PADA TANGGAL 31 DESEMBER 2019 DAN 2018

	Catatan / Notes	2019
LIABILITAS DAN EKUITAS		
LIABILITAS LANCAR		
Utang usaha		
Pihak ketiga	14	38.362.483.129
Pihak yang berelasi	02b, 14, 28	371.521.566
Utang pajak	02a, 17b	8.568.764.258
Biaya yang masih harus dibayar	15	2.702.518.632
Jaminan distributor	02m, 16	7.295.123.550
Jumlah Liabilitas Lancar		<u>57.300.411.135</u>
LIABILITAS TIDAK LANCAR		
Liabilitas imbalan kerja	02n, 18	64.836.341.000
Jumlah Liabilitas Tidak Lancar		<u>64.836.341.000</u>
E K U I T A S		
Modal saham - modal dasar, 20.000.000.000 saham biasa dengan nilai nominal Rp 100 per saham. Modal ditempatkan dan disetor 5.885.000.000	19	588.500.000.000
Tambahan modal disetor	20	205.166.146.680
Saldo laba	21, 22	
Telah ditentukan penggunaannya		-
Belum ditentukan penggunaannya		141.726.337.170
Jumlah Ekuitas		<u>935.392.483.850</u>
JUMLAH LIABILITAS DAN EKUITAS		<u>1.057.529.235.985</u>

Lampiran 2 Neraca PT. Campina Ice Cream Industry Tbk tahun 2020
- Triwulan I 2020

PT CAMPINA ICE CREAM INDUSTRY, Tbk.
LAPORAN POSISI KEUANGAN
PADA TANGGAL 31 MARET 2020 DAN 31 DESEMBER 2019

	Catatan / Notes	31 Maret/ March 2020
ASET		
ASET LANCAR		
Kas dan setara kas	02f, 04	367,360,734,980
Putang usaha	05	
Pihak ketiga - bersih		158,034,014,383
Putang lain-lain	06	2,758,926,610
Persediaan	03g, 07	181,006,587,170
Biaya dibayar dimuka	08	7,539,346,297
Utang muka pembelian	09	16,447,400,045
Pajak dibayar dimuka		6,329,260,824
Jumlah Aset Lancar		<u>739,466,270,309</u>
ASET TIDAK LANCAR		
Aset pajak tangguhan	02s, 17c	17,937,344,667
Putang Pajak		2,122,712,553
Kas dan setara kas yang dibatasi penggunaannya	10	7,861,446,548
Aset tetap - setelah dikurangi akumulasi penyusutan sebesar Rp 533.925.676.972 dan Rp 482.697.095.022 pada tahun 2019 dan 2018	02t, 11	210,677,878,636
Aset tidak berwujud setelah dikurangi amortisasi sebesar Rp 6.386.940.156 dan Rp 4.789.980.117 pada tahun 2019 dan 2018	02j, 12	5,987,475,146
Aset lain-lain - bersih	02k, 13	93,654,387,591
Jumlah Aset Tidak Lancar		<u>337,411,244,141</u>
JUMLAH ASET		<u>1,076,877,514,450</u>

PT CAMPINA ICE CREAM INDUSTRY, Tbk.
LAPORAN POSISI KEUANGAN
PADA TANGGAL 31 MARET 2020 DAN 31 DESEMBER 2019

	Catatan / Notes	31 Maret/ March 2020
LIABILITAS DAN EKUITAS		
LIABILITAS LANCAR		
Utang usaha		
Pihak ketiga	14	42,937,617,848
Pihak yang berstatus	02b, 14, 28	185,500,782
Utang pajak	02s, 17b	10,791,298,004
Biaya yang masih harus dibayar	15	3,601,594,418
Jaminan distributor	02n, 16	7,482,090,750
Jumlah Liabilitas Lancar		<u>64,998,101,802</u>
LIABILITAS TIDAK LANCAR		
Liabilitas imbalan kerja	02h, 18	64,836,341,000
Jumlah Liabilitas Tidak Lancar		<u>64,836,341,000</u>
EKUITAS		
Modal saham - modal dasar, 20.000.000.000 saham biasa dengan nilai nominal Rp 100 per saham. Modal ditempatkan dan disetor 5.885.000.000	19	588,500,000,000
Tambahan modal disetor	20	205,166,146,680
Saldo laba	21, 22	-
Telah ditentukan penggunaannya		
Belum ditentukan penggunaannya		153,376,924,968
Jumlah Ekuitas		<u>947,043,071,648</u>
JUMLAH LIABILITAS DAN EKUITAS		<u>1,076,877,514,450</u>

- Triwulan II 2020

PT CAMPINA ICE CREAM INDUSTRY, Tbk.
LAPORAN POSISI KEUANGAN
PADA TANGGAL 30 JUNI 2020 DAN 31 DESEMBER 2019

	Catatan / Notes	30 Juni/ June 2020
ASET		
ASET LANCAR		
Kas dan setara kas	02f, 04	358.028.429,104
Piutang usaha	05	
Pihak ketiga - bersih		174.934.996,706
Piutang lain-lain	06	2.614.214,194
Persediaan	02g, 07	175.339.825,229
Biaya dibayar dimuka	08	6.211.600,507
Uang muka pembelian	09	10.677.685,390
Pajak dibayar dimuka		-
Jumlah Aset Lancar		<u>727.806.751,130</u>
ASET TIDAK LANCAR		
Aset pajak tangguhan	02a, 17c	18.578.866,103
Piutang Pajak		2.540.286,913
Kas dan setara kas yang dibatasi penggunaannya	10	7.705.081,495
Aset tetap - setelah dikurangi akumulasi penyusutan sebesar Rp 565.064.121.788 dan Rp 533.925.676.972 pada tahun 2020 dan 2019	02i, 11	245.386.112,567
Aset tidak berwujud setelah dikurangi amortisasi sebesar Rp 7.184.970.176 dan Rp 6.386.640.156 pada tahun 2020 dan 2019	02j, 12	5.588.310,137
Aset lain-lain - bersih	02k, 13	63.362.891,403
Jumlah Aset Tidak Lancar		<u>343.161.548,618</u>
JUMLAH ASET		<u>1.070.968.299,748</u>

PT CAMPINA ICE CREAM INDUSTRY, Tbk.
LAPORAN POSISI KEUANGAN
PADA TANGGAL 30 JUNI 2020 DAN 31 DESEMBER 2019

	Catatan / Notes	30 Juni/ June 2020
LIABILITAS DAN EKUITAS		
LIABILITAS LANCAR		
Utang usaha		
Pihak ketiga	14	35.742.523,260
Pihak yang berelasi	02b, 14, 28	188.980,115
Utang pajak	02c, 17b	3.852.575,360
Biaya yang masih harus dibayar	15	4.346.444,923
Jaminan distributor	02m, 16	7.318.241,000
Jumlah Liabilitas Lancar		<u>51.488.764,658</u>
LIABILITAS TIDAK LANCAR		
Liabilitas imbalan kerja	02n, 18	70.081.060,471
Jumlah Liabilitas Tidak Lancar		<u>70.081.060,471</u>
E K U I T A S		
Modal saham - modal dasar, 20.000.000.000 saham biasa dengan nilai nominal Rp 100 per saham. Modal ditempatkan dan disetor 5.885.000.000	19	588.500.000,000
Tambahan modal disetor	20	205.166.146,680
Saldo laba	21, 22	
Telah ditentukan penggunaannya		-
Belum ditentukan penggunaannya		155.732.327,939
Jumlah Ekuitas		<u>949.398.474,619</u>
JUMLAH LIABILITAS DAN EKUITAS		<u>1.070.968.299,748</u>

- Triwulan III 2020

PT CAMPINA ICE CREAM INDUSTRY, Tbk.
LAPORAN POSISI KEUANGAN
PADA TANGGAL 30 SEPTEMBER 2020 DAN 31 DESEMBER 2019

	Catatan / Notes	30 September/ September 2020
A S E T		
ASET LANCAR		
Kas dan setara kas	02f, 04	416,266,623,621
Piutang usaha	05	
Pihak ketiga - bersih		158,420,882,519
Piutang lain-lain	06	2,475,482,344
Persediaan	02g, 07	149,140,446,162
Biaya dibayar dimuka	06	8,380,161,057
Uang muka pembelian	09	11,351,628,626
Pajak dibayar dimuka		-
Jumlah Aset Lancar		<u>746,035,224,329</u>
ASET TIDAK LANCAR		
Aset pajak tangguhan	02s, 17c	18,660,377,061
Kas dan setara kas yang dibatasi penggunaannya	10	7,721,743,064
Aset tetap - setelah dikurangi akumulasi penyusutan sebesar Rp 583.830.318.987 dan Rp 533.925.676.972 pada tahun 2020 dan 2019	02i, 11	252,857,065,277
Aset tidak berwujud setelah dikurangi amortisasi sebesar Rp 7.584.135.185 dan Rp 6.386.640.156 pada tahun 2020 dan 2019	02j, 12	5,189,145,127
Aset lain-lain - bersih	02k, 13	59,108,418,010
Jumlah Aset Tidak Lancar		<u>343,536,748,539</u>
JUMLAH ASET		<u>1.089.571.972.868</u>

PT CAMPINA ICE CREAM INDUSTRY, Tbk.
LAPORAN POSISI KEUANGAN
PADA TANGGAL 30 SEPTEMBER 2020 DAN 31 DESEMBER 2019

	Catatan / Notes	30 September/ September 2020
LIABILITAS DAN EKUITAS		
LIABILITAS LANCAR		
Utang usaha		
Pihak ketiga	14	46,721,914,400
Pihak yang berelasi	02b, 14, 28	548,000
Utang pajak	02s, 17b	3,599,243,614
Biaya yang masih harus dibayar	15	4,836,921,626
Jaminan distributor	02m, 16	7,342,515,000
Jumlah Liabilitas Lancar		<u>62.501,140,640</u>
LIABILITAS TIDAK LANCAR		
Liabilitas imbalan kerja	02n, 18	69,777,186,208
Jumlah Liabilitas Tidak Lancar		<u>69,777,186,208</u>
		<u>132,278,326,848</u>
E K U I T A S		
Modal saham - modal dasar, 20.000.000.000 saham biasa dengan nilai nominal Rp 100 per saham. Modal ditempatkan dan disetor 5.885.000.000	19	588.500.000.000
Tambahan modal disetor	20	205,166,148,680
Saldo laba	21, 22	-
Telah ditentukan penggunaannya		-
Belum ditentukan penggunaannya		163,627,499,340
Jumlah Ekuitas		<u>957,293,646,020</u>
JUMLAH LIABILITAS DAN EKUITAS		<u>1.089.571.972.868</u>

- Triwulan IV 2020

PT CAMPINA ICE CREAM INDUSTRY, Tbk.
LAPORAN POSISI KEUANGAN
PADA TANGGAL 31 DESEMBER 2020 DAN 2019

PT CAMPINA ICE CREAM INDUSTRY, Tbk.
LAPORAN POSISI KEUANGAN
PADA TANGGAL 31 DESEMBER 2020 DAN 2019

	Catatan / Notes	2020
<u>ASET</u>		
ASET LANCAR		
Kas dan setara kas	02e, 04	478.735.929.325
Piutang usaha	05	
Pihak ketiga - bersih		124.395.919.918
Pihak yang berelasi		2.326.183.537
Piutang lain-lain	06	
Persediaan	02g, 07	138.318.505.104
Biaya dibayar dimuka	08	2.907.436.982
Uang muka pembelian	09	5.105.943.221
Jumlah Aset Lancar		<u>751.789.918.087</u>
ASET TIDAK LANCAR		
Aset pajak tangguhan	02q, 17c	20.835.470.946
Aset tidak lancar lainnya	10	7.311.513.249
Aset tetap - setelah dikurangi akumulasi penyusutan sebesar Rp 603.141.794.378 dan Rp 533.925.676.971 dan provisi penurunan nilai sebesar Rp 9.563.537.341 dan sebesar Rp 0 pada tahun 2020 dan 2019	02h, 11	237.711.417.828
Aset hak guna - setelah dikurangi akumulasi penyusutan sebesar Rp 2.129.946.007 pada tahun 2020.	12	4.077.254.888
Aset tidak berwujud setelah dikurangi amortisasi sebesar Rp 7.983.300.195 dan Rp 6.386.640.156 pada tahun 2020 dan 2019	02, 13	4.789.980.117
Jaminan		381.512.040
Aset lain-lain - bersih	02j, 14	59.976.599.486
Jumlah Aset Tidak Lancar		<u>335.083.748.554</u>
JUMLAH ASET		<u>1.086.873.666.641</u>

	Catatan / Notes	2020
<u>LIABILITAS DAN EKUITAS</u>		
LIABILITAS JANGKA PENDEK		
Utang usaha		
Pihak ketiga	15	37.377.630.667
Pihak yang berelasi	02b, 15, 29	541.475.845
Utang pajak	02q, 18b	8.675.210.105
Beban akrual	16	2.759.235.073
Jaminan agen	02i, 17	7.311.513.250
Jumlah Liabilitas Jangka Pendek		<u>56.665.064.940</u>
LIABILITAS JANGKA PANJANG		
Liabilitas imbalan kerja	02m, 19	68.496.672.000
Jumlah Liabilitas Jangka Panjang		<u>68.496.672.000</u>
EKUITAS		
Modal saham - modal dasar, 20.000.000.000 saham biasa dengan nilai nominal Rp 100 per saham. Modal ditempatkan dan disetor 5.885.000.000	20	588.500.000.000
Tambahan modal disetor	21	205.166.146.680
Saldo laba	23	
Telah ditentukan penggunaannya		-
Belum ditentukan penggunaannya		174.073.587.853
Penghasilan komprehensif lain	22	(6.027.804.832)
Jumlah Ekuitas		<u>961.711.929.701</u>
JUMLAH LIABILITAS DAN EKUITAS		<u>1.086.873.666.641</u>

Lampiran 3 Neraca PT. Campina Ice Cream Industry Tbk tahun 2021 - Triwulan 1 2021

PT CAMPINA ICE CREAM INDUSTRY, Tbk.
LAPORAN POSISI KEUANGAN
PADA TANGGAL 31 MARET 2021 DAN 2020

PT CAMPINA ICE CREAM INDUSTRY, Tbk.
LAPORAN POSISI KEUANGAN
PADA TANGGAL 31 MARET 2021 DAN 2020

	Catatan / Notes	31 Maret/ March 2021
ASET		
ASET LANCAR		
Kas dan setara kas	02e, 04	534,318,435,570
Piutang usaha	05	
Pihak ketiga - bersih		109,912,488,156
Piutang lain-lain - Pihak berelasi	06	2,239,602,612
Persediaan	02g, 07	141,947,849,933
Biaya dibayar dimuka	08	3,182,517,854
Uang muka pembelian	09	9,572,340,778
Pajak dibayar dimuka		5,291,688,923
Jumlah Aset Lancar		<u>806,464,923,826</u>
ASET TIDAK LANCAR		
Aset pajak tangguhan	02q, 18c	20,771,870,764
Aset Tidak Lancar Lainnya	10	7,271,135,950
Aset tetap - setelah dikurangi akumulasi penyusutan sebesar Rp 620.463.307.046 dan Rp 603.141.794.378 dan provisi penurunan nilai sebesar Rp 9.563.537.341 pada tahun 2021 dan 2020	02h, 11	222,583,129,665
Aset hak guna - setelah dikurangi akumulasi penyusutan sebesar Rp 2.984.987.653 dan Rp 2.129.946.007 pada tahun 2021 dan Aset tidak benujud setelah dikurangi amortisasi sebesar Rp 8.382.465.205 dan Rp 7.983.300.195 pada tahun 2021 dan 2020	12	3,523,546,575
Jaminan	02i, 13	4,390,815,107
		379,963,299
Aset lain-lain - bersih	02j, 14	59,976,599,486
Jumlah Aset Tidak Lancar		<u>318,897,060,846</u>
JUMLAH ASET		<u>1,125,361,984,672</u>

	Catatan / Notes	31 Maret/ March 2021
LIABILITAS DAN EKUITAS		
LIABILITAS JANGKA PENDEK		
Utang usaha		
Pihak ketiga	15	47,032,311,220
Pihak yang berelasi	02b, 15, 29	-
Utang pajak	02q, 18b	16,562,231,771
Beban akrual	16	6,799,459,741
Jaminan agen	02i, 17	7,271,135,950
Jumlah Liabilitas Jangka Pendek		<u>77,665,138,682</u>
LIABILITAS JANGKA PANJANG		
Liabilitas imbalan kerja	02m, 19	68,874,015,938
Jumlah Liabilitas Jangka Panjang		<u>68,874,015,938</u>
EKUITAS		
Modal saham - modal dasar, 20.000.000.000 saham biasa dengan nilai nominal Rp 100 per saham. Modal ditempatkan dan disetor 5.885.000.000	20	588,500,000,000
Tambahan modal disetor	21	205,166,146,680
Saldo laba	23	
Telah ditentukan penggunaannya		-
Belum ditentukan penggunaannya		191,184,488,204
Penghasilan komprehensif lain	22	(6,027,804,832)
Jumlah Ekuitas		<u>978,822,830,052</u>
JUMLAH LIABILITAS DAN EKUITAS		<u>1,125,361,984,672</u>

- Triwulan II 2021

PT CAMPINA ICE CREAM INDUSTRY, Tbk.
LAPORAN POSISI KEUANGAN
PADA TANGGAL 30 JUNI 2021 DAN 2020

	Catatan / Notes	30 Juni/ June 2021
A S E T		
ASET LANCAR		
Kas dan setara kas	02e, 04	568,154,024,107
Piutang usaha	05	
Phak ketiga - bersih		125,180,190,665
Piutang lain-lain - Phak berelasi	06	2,257,886,918
Persediaan	02g, 07	143,357,881,390
Biaya dibayar dimuka	08	2,825,650,660
Uang muka pembelian	09	8,921,235,396
Pajak dibayar dimuka		4,517,418,827
Jumlah Aset Lancar		<u>855,214,287,963</u>
ASET TIDAK LANCAR		
Aset pajak tangguhan	02q, 18c	20,350,628,113
Aset Tidak Lancar Lainnya	10	6,814,640,700
Aset tetap - setelah dikurangi akumulasi penyusutan sebesar Rp 637,354,019,124 dan Rp 603,141,794,378 pada tahun 2021 dan 2020	02h, 11	217,478,419,548
Aset hak guna setelah dikurangi akumulasi penyusutan sebesar Rp 3,829,673,744 dan dan Rp 2,129,946,007 pada tahun 2021 dan 2020.	12	3,830,260,484
Aset tidak benujud setelah dikurangi amortisasi sebesar Rp 8,781,630,215 dan Rp 7,983,300,195 pada tahun 2021 dan 2020	02l, 13	3,991,650,098
Jaminan		379,963,299
Aset lain-lain - bersih	02j, 14	59,976,599,486
Jumlah Aset Tidak Lancar		<u>312,822,161,728</u>
JUMLAH ASET		<u>1,168,036,449,691</u>

PT CAMPINA ICE CREAM INDUSTRY, Tbk.
LAPORAN POSISI KEUANGAN
PADA TANGGAL 30 JUNI 2021 DAN 2020

	Catatan / Notes	30 Juni/ June 2021
LIABILITAS DAN EKUITAS		
LIABILITAS JANGKA PENDEK		
Utang usaha		
Phak ketiga	15	56,419,047,859
Phak yang berelasi	02b, 15, 29	976,140,000
Utang pajak	02q, 18b	18,794,445,845
Beban akrual	16	4,765,184,130
Jaminan agen	02l, 17	6,814,640,700
Jumlah Liabilitas Jangka Pendek		<u>87,769,458,534</u>
LIABILITAS JANGKA PANJANG		
Liabilitas imbalan kerja	02m, 19	68,869,062,691
Jumlah Liabilitas Jangka Panjang		<u>68,869,062,691</u>
E K U I T A S		
Modal saham - modal dasar, 20.000.000.000 saham biasa dengan nilai nominal Rp 100 per saham. Modal ditempatkan dan disetor 5.885.000.000	20	588,500,000,000
Tambahan modal disetor	21	205,166,146,680
Saldo laba	23	
Telah ditentukan penggunaannya		-
Belum ditentukan penggunaannya		224,098,142,498
Penghasilan komprehensif lain	22	(6,366,360,712)
Jumlah Ekuitas		<u>1,011,397,928,466</u>
JUMLAH LIABILITAS DAN EKUITAS		<u>1,168,036,449,691</u>

- Triwulan III 2021

PT CAMPINA ICE CREAM INDUSTRY, Tbk.
LAPORAN POSISI KEUANGAN
PADA TANGGAL 30 SEPTEMBER 2021 DAN 2020

PT CAMPINA ICE CREAM INDUSTRY, Tbk.
LAPORAN POSISI KEUANGAN
PADA TANGGAL 30 SEPTEMBER 2021 DAN 2020

	Catatan / Notes	30 September/ September 2021
A S E T		
ASET LANCAR		
Kas dan setara kas	02e, 04	583,256,740,685
Piutang usaha	05	
Pihak ketiga - bersih		117,664,691,809
Pihak lain-lain - Pihak berelasi	06	1,577,302,991
Persediaan	02g, 07	134,534,201,753
Biaya dibayar dimuka	08	3,849,911,617
Uang muka pembelian	09	5,428,040,576
Pajak dibayar dimuka		
Jumlah Aset Lancar		<u>846,310,889,431</u>
ASET TIDAK LANCAR		
Aset pajak tangguhan	02q, 18c	19,437,610,093
Aset Tidak Lancar Lainnya	10	6,802,872,700
Aset tetap - setelah dikurangi akumulasi penyusutan sebesar Rp 652.941.844,010 dan Rp 603.141.794.378 pada tahun 2021 dan 2020	02h, 11	207,577,799,894
Aset hak guna setelah dikurangi akumulasi penyusutan sebesar Rp 4.755.267.200 dan dan Rp 2.129.946.007 pada tahun 2021 dan 2020.	12	3,291,921,728
Aset tidak berwujud setelah dikurangi amortisasi sebesar Rp 9.180.795.224 dan Rp 7.983.300.195 pada tahun 2021 dan 2020	02i, 13	3,592,485,088
Jaminan		386,976,006
Aset lain-lain - bersih	02j, 14	59,976,599,486
Jumlah Aset Tidak Lancar		<u>301,066,264,995</u>
JUMLAH ASET		<u><u>1,147,377,154,426</u></u>

	Catatan / Notes	30 September/ September 2021
LIABILITAS DAN EKUITAS		
LIABILITAS JANGKA PENDEK		
Utang usaha		
Pihak ketiga	15	45,297,013,534
Pihak yang berelasi	02b, 15, 29	111,300,000
Utang pajak	02q, 18b	15,378,596,828
Beban akrual	16	10,239,715,168
Jaminan agen	02l, 17	6,802,872,700
Jumlah Liabilitas Jangka Pendek		<u>77,829,498,230</u>
LIABILITAS JANGKA PANJANG		
Liabilitas imbalan kerja	02m, 19	67,291,149,142
Jumlah Liabilitas Jangka Panjang		<u>67,291,149,142</u>
E K U I T A S		
Modal saham - modal dasar, 20.000.000.000 saham biasa dengan nilai nominal Rp 100 per saham. Modal ditempatkan dan disetor 5.885.000.000		588,500,000,000
Tambahan modal disetor	20	205,166,146,680
Saldo laba	23	
Telah ditentukan penggunaannya		2,850,828,312
Belum ditentukan penggunaannya		211,428,781,014
Penghasilan komprehensif lain	22	(5,689,248,952)
Jumlah Ekuitas		<u>1,002,256,507,054</u>
JUMLAH LIABILITAS DAN EKUITAS		<u><u>1,147,377,154,426</u></u>

- Triwulan IV 2021

PT CAMPINA ICE CREAM INDUSTRY, Tbk.
LAPORAN POSISI KEUANGAN
PADA TANGGAL 31 DESEMBER 2021 DAN 2020

	Catatan / Notes	2021
A S E T		
ASET LANCAR		
Kas dan setara kas	02e, 04	610.486.190.679
Piutang usaha	05	
Pihak ketiga - bersih		110.549.359.898
Piutang lain-lain	06	1.807.385.109
Persediaan	02g, 07	120.967.227.625
Beban dibayar dimuka	08	1.454.907.037
Uang muka pembelian	09	10.933.512.078
Jumlah Aset Lancar		<u>856.198.582.426</u>
ASET TIDAK LANCAR		
Aset pajak tangguhan	02q, 18c	17.916.485.366
Aset tidak lancar lainnya	10	8.545.230.729
Aset tetap - setelah dikurangi akumulasi penyusutan sebesar Rp 669.648.139.919 dan Rp 603.141.794.378 dan provisi penurunan nilai sebesar sebesar Rp 9.563.537.341 pada tahun 2021 dan 2020	02h, 11	198.170.686.974
Aset hak guna - setelah dikurangi akumulasi penyusutan sebesar Rp 5.663.705.166 dan Rp 2.129.946.007 pada tahun 2021 dan 2020.	02o, 12	2.873.758.462
Aset tidak berwujud setelah dikurangi akumulasi amortisasi sebesar Rp 9.579.960.234 dan Rp 7.983.300.195 pada tahun 2021 dan 2020	02i, 13	3.193.320.078
Jaminan		385.948.182
Aset lain-lain - bersih	02j, 14	59.976.599.486
Jumlah Aset Tidak Lancar		<u>291.062.029.277</u>
JUMLAH ASET		<u>1.147.260.611.703</u>

PT CAMPINA ICE CREAM INDUSTRY, Tbk.
LAPORAN POSISI KEUANGAN
PADA TANGGAL 31 DESEMBER 2021 DAN 2020

	Catatan / Notes	2021
LIABILITAS DAN EKUITAS		
LIABILITAS JANGKA PENDEK		
Utang usaha		
Pihak ketiga	15	41.732.263.660
Pihak yang berelasi	02b, 15, 29	514.130.681
Utang pajak	02q, 18b	10.923.312.818
Beban akrual	16	4.261.318.071
Jaminan agen	02l, 17	6.900.997.342
Jumlah Liabilitas Jangka Pendek		<u>64.332.022.572</u>
LIABILITAS JANGKA PANJANG		
Liabilitas imbalan kerja	02m, 19	60.113.618.000
Jumlah Liabilitas Jangka Panjang		<u>60.113.618.000</u>
E K U I T A S		
Modal saham - modal dasar 20.000.000.000 saham biasa dengan nilai nominal Rp 100 per saham. Modal ditempatkan dan disetor 5.885.000.000	20	588.500.000.000
Tambahan modal disetor	21	205.166.146.680
Saldo laba	23, 24	
Telah ditentukan penggunaannya		2.850.828.312
Belum ditentukan penggunaannya		230.094.374.631
Penghasilan komprehensif lain	22	(3.796.378.492)
Jumlah Ekuitas		<u>1.022.814.971.131</u>
JUMLAH LIABILITAS DAN EKUITAS		<u>1.147.260.611.703</u>

Lampiran 4 Neraca PT. Campina Ice Cream Industry Tbk tahun 2022

- Triwulan I

PT CAMPINA ICE CREAM INDUSTRY, Tbk.
LAPORAN POSISI KEUANGAN
PADA TANGGAL 31 MARET 2022 DAN DESEMBER 2021

	Catatan / Notes	31 MARET/ MARCH 2022
ASET		
ASET LANCAR		
Kas dan setara kas	02e, 04	633,151,379,973
Piutang usaha	05	
Pihak ketiga - bersih		115,771,535,744
Piutang lain-lain	06	1,306,735,834
Persediaan	02g, 07	139,018,301,543
Beban dibayar dimuka	08	4,527,621,225
Uang muka pembelian	09	13,282,420,947
Pajak dibayar dimuka		7,659,170,766
Jumlah Aset Lancar		<u>914,717,166,032</u>
ASET TIDAK LANCAR		
Aset pajak tangguhan	02q, 18c	17,828,184,467
Aset tidak lancar lainnya	10	8,463,964,603
Aset tetap - setelah dikurangi akumulasi penyusutan sebesar Rp 683.434.644,728 dan Rp 669.648.139,919 dan provisi penurunan nilai sebesar sebesar Rp 9.563.537.341 pada tahun 2022 dan 2021	02h, 11	211,792,848,216
Aset hak guna - setelah dikurangi akumulasi penyusutan sebesar Rp 6.696.268.519 dan Rp5.663.705.166 pada tahun 2022 dan 2021.		3,844,755,365
Aset tidak berwujud setelah dikurangi akumulasi amortisasi sebesar Rp 9.979.125.244 dan Rp 9.579.960.234 pada tahun 2022 dan 2021	02i, 13	2,794,155,068
Jaminan		388,112,022
Aset lain-lain - bersih	02j, 14	59,976,599,486
Jumlah Aset Tidak Lancar		<u>305,088,619,227</u>
JUMLAH ASET		<u><u>1.219.805.785.259</u></u>

PT CAMPINA ICE CREAM INDUSTRY, Tbk.
LAPORAN POSISI KEUANGAN
PADA TANGGAL 31 MARET 2022 DAN DESEMBER 2021

	Catatan / Notes	31 MARET/ MARCH 2022
LIABILITAS DAN EKUITAS		
LIABILITAS JANGKA PENDEK		
Ulang usaha		
Pihak ketiga	15	69,543,254,831
Pihak yang berelasi	02b, 15, 29	128,705,443
Ulang pajak	02q, 18b	21,881,531,216
Beban akrual	16	9,491,823,826
Jaminan agen	02i, 17	6,812,513,241
Jumlah Liabilitas Jangka Pendek		<u>107,857,828,557</u>
LIABILITAS JANGKA PANJANG		
Liabilitas imbalan kerja	02m, 19	61,166,563,518
Jumlah Liabilitas Jangka Panjang		<u>61,166,563,518</u>
E K U I T A S		
Modal saham - modal dasar 20.000.000.000 saham biasa dengan nilai nominal Rp 100 per saham. Modal ditempatkan dan disetor 5.885.000.000	20	588,500,000,000
Tambahan modal disetor	21	205,166,146,680
Saldo laba	23, 24	
Telah ditentukan penggunaannya		2,850,828,312
Belum ditentukan penggunaannya		258,060,796,684
Penghasilan komprehensif lain	22	(3,796,378,492)
Jumlah Ekuitas		<u>1,050,781,393,184</u>
JUMLAH LIABILITAS DAN EKUITAS		<u><u>1.219.805.785.259</u></u>

- Triwulan II 2022

PT CAMPINA ICE CREAM INDUSTRY, Tbk.
LAPORAN POSISI KEUANGAN
PADA TANGGAL 30 JUNI 2022 DAN DESEMBER 2021

PT CAMPINA ICE CREAM INDUSTRY, Tbk.
LAPORAN POSISI KEUANGAN
PADA TANGGAL 30 JUNI 2022 DAN DESEMBER 2021

	Catatan / Notes	30 JUNI/ JUNE 2022	Catatan / Notes	30 JUNI/ JUNE 2022
ASET				
ASET LANCAR				
Kas dan setara kas	02e, 04	680,734,047,359		
Piutang usaha	05			
Pihak ketiga - bersih		133,219,395,162		
Piutang lain-lain	06	1,178,190,957		
Persediaan	02g, 07	121,429,564,081		
Beban dibayar dimuka	08	3,389,305,462		
Uang muka pembelian	09	9,754,345,173		
Jumlah Aset Lancar		<u>949,704,848,214</u>		
ASET TIDAK LANCAR				
Aset pajak tangguhan	02q, 18c	18,090,298,605		
Aset tidak lancar lainnya	10	8,453,964,603		
Aset tetap - setelah dikurangi akumulasi penyusutan sebesar Rp 689.436.836.332 dan Rp 669.648.139.919 dan provisi penurunan nilai sebesar sebesar Rp 9.563.537.341 pada tahun 2022 dan 2021	02h, 11	235,286,527,488		
Aset hak guna - setelah dikurangi akumulasi penyusutan sebesar Rp 7.522.319.799 dan Rp5.663.705.166 pada tahun 2022 dan 2021.	02o, 12	3,685,424,085		
Aset tidak benujud setelah dikurangi akumulasi amortisasi sebesar Rp 10.378.290.254 dan Rp 9.579.960.234 pada tahun 2022 dan 2021	02i, 13	2,394,990,059		
Jaminan		401,608,704		
Aset lain-lain - bersih	02j, 14	47,955,235,503		
Jumlah Aset Tidak Lancar		<u>316,268,049,047</u>		
JUMLAH ASET		<u><u>1,265,972,897,261</u></u>		
LIABILITAS DAN EKUITAS				
LIABILITAS JANGKA PENDEK				
Ulang usaha				
Pihak ketiga	15	74,726,620,152		
Pihak yang berelasi	02b, 15, 29	134,538,236		
Ulang pajak	02q, 18b	18,860,403,141		
Beban akrual	16	11,383,242,928		
Jaminan agen	02i, 17	6,360,786,991		
Jumlah Liabilitas Jangka Pendek		<u>111,465,591,448</u>		
LIABILITAS JANGKA PANJANG				
Liabilitas imbalan kerja	02m, 19	61,716,206,597		
Jumlah Liabilitas Jangka Panjang		<u>61,716,206,597</u>		
EKUITAS				
Modal saham - modal dasar 20.000.000.000 saham biasa dengan nilai nominal Rp 100 per saham. Modal ditempatkan dan disetor 5.885.000.000	20	588,500,000,000		
Tambahan modal disetor	21	205,166,146,680		
Saldo laba	23, 24			
Telah ditentukan penggunaannya		2,850,828,312		
Belum ditentukan penggunaannya		300,070,502,716		
Penghasilan komprehensif lain	22	(3,796,378,492)		
Jumlah Ekuitas		<u>1,092,791,099,216</u>		
JUMLAH LIABILITAS DAN EKUITAS		<u><u>1,265,972,897,261</u></u>		

- Triwulan III 2022

PT CAMPINA ICE CREAM INDUSTRY, Tbk.
LAPORAN POSISI KEUANGAN
PADA TANGGAL 30 SEPTEMBER 2022 DAN DESEMBER 2021

	Catatan / Notes	30 SEPTEMBER/ SEPTEMBER 2022
A S E T		
ASET LANCAR		
Kas dan setara kas	02e, 04	492,373,966,040
Piutang usaha	05	
Pihak ketiga - bersih		126,097,335,340
Piutang lain-lain	06	930,003,680
Persediaan	02g, 07	139,639,043,359
Beban dibayar dimuka	08	2,963,806,447
Uang muka pembelian	09	10,787,809,339
Jumlah Aset Lancar		<u>772,791,964,205</u>
ASET TIDAK LANCAR		
Aset pajak tangguhan	02q, 18c	18,005,458,276
Aset tidak lancar lainnya	10	6,874,869,459
Aset tetap - setelah dikurangi akumulasi penyusutan sebesar Rp 689.436.836.332 dan Rp 669.648.139.919 dan provisi penurunan nilai sebesar sebesar Rp 9.563.537.341 pada tahun 2022 dan 2021	02h, 11	227,119,987,643
Aset hak guna - setelah dikurangi akumulasi penyusutan sebesar Rp 7.522.319.799 dan Rp5.663.705.166 pada tahun 2022 dan 2021.	02o,12	5,025,783,987
Aset tidak berwujud setelah dikurangi akumulasi amortisasi sebesar Rp 10.378.290.254 dan Rp 9.579.960.234 pada tahun 2022 dan 2021	02i, 13	1,995,825,049
Jaminan		421,840,608
Aset lain-lain - bersih	02j, 14	47,955,235,503
Jumlah Aset Tidak Lancar		<u>307,399,000,525</u>

PT CAMPINA ICE CREAM INDUSTRY, Tbk.
LAPORAN POSISI KEUANGAN
PADA TANGGAL 30 JUNI 2022 DAN DESEMBER 2021

	Catatan / Notes	30 JUNI/ JUNE 2022
LIABILITAS DAN EKUITAS		
LIABILITAS JANGKA PENDEK		
Utang usaha		
Pihak ketiga	15	74,726,620,152
Pihak yang berelasi	02b, 15, 29	134,538,236
Utang pajak	02q, 18b	18,860,403,141
Beban akrual	16	11,383,242,928
Jaminan agen	02i, 17	6,360,786,991
Jumlah Liabilitas Jangka Pendek		<u>111,465,591,448</u>
LIABILITAS JANGKA PANJANG		
Liabilitas imbalan kerja	02m, 19	61,716,206,597
Jumlah Liabilitas Jangka Panjang		<u>61,716,206,597</u>
E K U I T A S		
Modal saham - modal dasar 20.000.000.000 saham biasa dengan nilai nominal Rp 100 per saham. Modal ditempatkan dan disetor 5.885.000.000	20	588,500,000,000
Tambahan modal disetor	21	205,166,146,680
Saldo laba	23, 24	
Telah ditentukan penggunaannya		2,850,828,312
Belum ditentukan penggunaannya		300,070,502,716
Penghasilan komprehensif lain	22	(3,796,378,492)
Jumlah Ekuitas		<u>1,092,791,099,216</u>
JUMLAH LIABILITAS DAN EKUITAS		<u>1,265,972,897,261</u>

- Triwulan IV 2022

PT CAMPINA ICE CREAM INDUSTRY, Tbk.
LAPORAN POSISI KEUANGAN
PADA TANGGAL 31 DESEMBER 2022 DAN 2021

PT CAMPINA ICE CREAM INDUSTRY, Tbk.
LAPORAN POSISI KEUANGAN
PADA TANGGAL 31 DESEMBER 2022 DAN 2021

	Catatan / Notes	2022		Catatan / Notes	2022
A S E T			LIABILITAS DAN EKUITAS		
ASET LANCAR			LIABILITAS JANGKA PENDEK		
Kas dan setara kas	02e, 04	506.458.110.482	Utang usaha		
Piutang usaha	05		Pihak ketiga	15	46.928.766.212
Pihak ketiga - bersih		126.820.874.647	Pihak yang berelasi	02b, 15, 29	259.921.375
Piutang lain-lain	06	822.946.142	Utang pajak	02q, 18b	12.751.244.995
Persediaan	02g, 07	125.459.113.293	Beban akrual	16	8.777.998.356
Beban dibayar dimuka	02f, 08	1.767.496.277	Jaminan agen	02i, 17	3.693.859.459
Uang muka pembelian	09, 37	11.357.265.804			
Jumlah Aset Lancar		<u>772.685.806.645</u>	Jumlah Liabilitas Jangka Pendek		<u>72.411.790.397</u>
ASET TIDAK LANCAR			LIABILITAS JANGKA PANJANG		
Aset pajak tangguhan	02q, 18c	18.120.684.747	Liabilitas imbalan kerja	02m, 19	60.911.639.000
Aset tidak lancar lainnya	10	6.333.489.459	Jumlah Liabilitas Jangka Panjang		<u>60.911.639.000</u>
Aset tetap - setelah dikurangi akumulasi penyusutan sebesar Rp 704.566.878.675 dan Rp 669.648.139.919 dan provisi penurunan nilai sebesar			E K U I T A S		
sebesar Rp 12.922.077.294 dan Rp 9.563.537.341 pada tahun 2022 dan 2021	02h, 11	223.673.837.741	Modal saham - modal dasar 20.000.000.000 saham biasa dengan nilai nominal Rp 100 per saham.		
Aset hak guna - setelah dikurangi akumulasi penyusutan sebesar Rp 9.302.487.526 dan Rp 5.663.705.166 pada tahun 2022 dan 2021.	02o, 12	3.986.254.191	Modal ditempatkan dan disetor 5.885.000.000	20	588.500.000.000
Aset tidak berwujud setelah dikurangi akumulasi amortisasi sebesar Rp 11.176.620.273 dan Rp 9.579.960.234 pada tahun 2022 dan 2021	02j, 13	1.596.660.039	Tambahan modal disetor	21	205.166.146.680
Jaminan		425.492.088	Saldo laba	23, 24	26.970.202.943
Aset lain-lain - bersih	02j, 14	47.955.235.502	Telah ditentukan penggunaannya		124.910.952.844
Jumlah Aset Tidak Lancar		<u>302.091.653.767</u>	Belum ditentukan penggunaannya		151.881.155.787
			Penghasilan komprehensif lain	22	(4.093.271.452)
			Jumlah Ekuitas		<u>941.454.031.015</u>

Lampiran 5 Neraca PT. Campina Ice Cream Industry Tbk tahun 2023

- Triwulan I 2023

PT CAMPINA ICE CREAM INDUSTRY, Tbk.
LAPORAN POSISI KEUANGAN
PADA TANGGAL 31 MARET 2023 DAN 31 DESEMBER 2022

PT CAMPINA ICE CREAM INDUSTRY, Tbk.
LAPORAN POSISI KEUANGAN
PADA TANGGAL 31 MARET 2023 DAN 31 DESEMBER 2022

	Catatan / Notes	31 Maret/ March 2023		Catatan / Notes	31 Maret/ March 2023
A S E T			LIABILITAS DAN EKUITAS		
ASET LANCAR			LIABILITAS JANGKA PENDEK		
Kas dan setara kas	02e, 04	538.593.699.929	Utang usaha		
Piutang usaha	05		Pihak ketiga	15	55.945.249.328
Pihak ketiga - bersih		127.007.112.969	Pihak yang berelasi	02b, 15, 29	141.764.533
Piutang lain-lain	06	832.463.144	Utang pajak	02q, 18b	13.290.163.454
Persediaan	02g, 07	130.286.677.547	Beban akrual	16	10.900.848.255
Beban dibayar dimuka	02f, 08	2.724.423.127	Jaminan agen	02i, 17	3.283.372.617
Uang muka pembelian	09	9.338.528.756			
Jumlah Aset Lancar		<u>808.762.905.472</u>	Jumlah Liabilitas Jangka Pendek		<u>83.561.398.187</u>
ASET TIDAK LANCAR			LIABILITAS JANGKA PANJANG		
Aset pajak tangguhan	02q, 18c	17.812.841.021	Liabilitas imbalan kerja	02m, 19	61.545.597.331
Aset tidak lancar lainnya	10	5.907.002.617			
Aset tetap - setelah dikurangi akumulasi penyusutan sebesar Rp 7.164.358.288.705 dan Rp 704.566.878.675 pada tahun 2023 dan 2022 dan provisi penurunan nilai sebesar Rp 12.922.077.294 pada tahun 2022	02h, 11	234.462.727.765	Jumlah Liabilitas Jangka Panjang		<u>61.545.597.331</u>
Aset hak guna - setelah dikurangi akumulasi penyusutan sebesar Rp 10.137.645.652 dan Rp 9.302.487.526 pada tahun 2023 dan 2022.	02o, 12	4.213.762.732			
Aset tidak berwujud setelah dikurangi akumulasi amortisasi sebesar Rp 11.575.785.283 dan Rp 11.176.620.273 pada tahun 2023 dan 2022	02i, 13	1.197.495.029			
Jaminan		407.396.976			
Aset lain-lain - bersih	02j, 14	47.955.235.502			
Jumlah Aset Tidak Lancar		<u>311.956.461.642</u>			
JUMLAH ASET		<u>1.120.739.367.114</u>			
			E K U I T A S		
			Modal saham - modal dasar 20.000.000.000 saham biasa dengan nilai nominal Rp 100 per saham.		
			Modal ditempatkan dan disetor 5.885.000.000	20	588.500.000.000
			Tambahan modal disetor	21	205.166.146.680
			Saldo laba	23, 25	
			Telah ditentukan penggunaannya		26.970.202.943
			Belum ditentukan penggunaannya		159.089.293.425
					<u>186.059.496.368</u>
			Penghasilan komprehensif lain	22	(4.093.271.452)
			Jumlah Ekuitas		<u>975.632.371.596</u>
			JUMLAH LIABILITAS DAN EKUITAS		<u>1.120.739.367.114</u>

- Triwulan II 2023

PT CAMPINA ICE CREAM INDUSTRY, Tbk.
LAPORAN POSISI KEUANGAN
PADA TANGGAL 30 JUNI 2023 DAN 31 DESEMBER 2022

	Catatan / Notes	30 Juni/ June 2023
A S E T		
ASET LANCAR		
Kas dan setara kas	02e, 04	587.974.380.660
Piutang usaha	05	
Pihak ketiga - bersih		139.439.406.785
Pihak ketiga - lain	06	771.884.284
Persediaan	02g, 07	116.193.287.294
Beban dibayar dimuka	02f, 08	2.348.546.648
Uang muka pembelian	09	10.697.967.709
Jumlah Aset Lancar		<u>857.425.473.380</u>
ASET TIDAK LANCAR		
Aset pajak tangguhan	02q, 18c	15.883.460.046
Aset tidak lancar lainnya	10	5.820.502.616
Aset tetap - setelah dikurangi akumulasi penyusutan sebesar Rp 721.498.904.345 dan Rp 704.566.878.675 pada tahun 2023 dan 2022 dan provisi penurunan nilai sebesar Rp 12.922.077.294 pada tahun 2022	02h, 11	236.540.962.050
Aset hak guna - setelah dikurangi akumulasi penyusutan sebesar Rp 10.927.958.492 dan Rp 9.302.487.526 pada tahun 2023 dan 2022.	02o, 12	3.797.849.892
Aset tidak berwujud setelah dikurangi akumulasi amortisasi sebesar Rp 11.974.950.293 dan Rp 11.176.620.273 pada tahun 2023 dan 2022	02i, 13	798.330.020
Jaminan		406.423.248
Aset lain-lain - bersih	02j, 14	47.955.235.503
Jumlah Aset Tidak Lancar		<u>311.202.763.375</u>
JUMLAH ASET		<u>1.168.628.236.755</u>

PT CAMPINA ICE CREAM INDUSTRY, Tbk.
LAPORAN POSISI KEUANGAN
PADA TANGGAL 30 JUNI 2023 DAN 31 DESEMBER 2022

	Catatan / Notes	30 Juni/ June 2023
LIABILITAS DAN EKUITAS		
LIABILITAS JANGKA PENDEK		
Utang usaha		
Pihak ketiga	15	75.778.618.003
Pihak yang berelasi	02b, 15, 29	123.770.317
Utang pajak	02q, 18b	12.282.601.868
Beban akrual	16	13.029.599.162
Jaminan egen	02l, 17	3.196.872.617
Utang Dividen		117.700.000.000
Jumlah Liabilitas Jangka Pendek		<u>222.111.461.967</u>
LIABILITAS JANGKA PANJANG		
Liabilitas imbalan kerja	02m, 19	57.486.604.412
Jumlah Liabilitas Jangka Panjang		<u>57.486.604.412</u>
E K U I T A S		
Modal saham - modal dasar 20.000.000.000 saham biasa dengan nilai nominal Rp 100 per saham, Modal ditempatkan dan disetor 5.885.000.000	20	588.500.000.000
Tambahan modal disetor	21	205.166.146.680
Saldo laba	23, 25	
Telah ditentukan penggunaannya		34.181.155.787
Belum ditentukan penggunaannya		65.276.139.361
		<u>99.457.295.148</u>
Penghasilan komprehensif lain	22	(4.093.271.452)
Jumlah Ekuitas		<u>889.030.170.376</u>
JUMLAH LIABILITAS DAN EKUITAS		<u>1.168.628.236.755</u>

- Triwulan III 2023

PT CAMPINA ICE CREAM INDUSTRY, Tbk.
LAPORAN POSISI KEUANGAN
PADA TANGGAL 30 SEPTEMBER 2023 DAN 31 DESEMBER 2022

	Catatan / Notes	30 September/ September 2023
ASET		
ASET LANCAR		
Kas dan setara kas	02e, 04	503.259.605.117
Piutang usaha	05	
Pihak ketiga - bersih		127.983.254.132
Pihak lain-lain	06	767.269.384
Persediaan	02g, 07	112.000.267.978
Beban dibayar dimuka	02f, 08	3.584.998.747
Uang muka pembelian	09	13.257.400.021
Jumlah Aset Lancar		<u>760.852.795.379</u>
ASET TIDAK LANCAR		
Aset pajak tangguhan	02q, 18c	15.468.376.231
Aset tidak lancar lainnya	10	5.729.330.824
Aset tetap - setelah dikurangi akumulasi penyusutan sebesar Rp 717.261.372.867 dan Rp 704.566.878.675 pada tahun 2023 dan 2022 dan provisi penurunan nilai sebesar Rp 12.922.077.294 pada tahun 2022	02h, 11	244.125.662.538
Aset hak guna - setelah dikurangi akumulasi penyusutan sebesar Rp 11.535.670.826 dan Rp 9.302.487.526 pada tahun 2023 dan 2022.	02o, 12	4.133.470.891
Aset tidak berwujud setelah dikurangi akumulasi amortisasi sebesar Rp 12.374.115.302 dan Rp 11.176.620.273 pada tahun 2023 dan 2022	02i, 13	399.165.010
Jaminan		419.947.254
Aset lain-lain - bersih	02j, 14	43.320.431.533
Jumlah Aset Tidak Lancar		<u>313.596.384.281</u>
JUMLAH ASET		<u><u>1.074.449.179.660</u></u>

PT CAMPINA ICE CREAM INDUSTRY, Tbk.
LAPORAN POSISI KEUANGAN
PADA TANGGAL 30 SEPTEMBER 2023 DAN 31 DESEMBER 2022

	Catatan / Notes	30 September/ September 2023
LIABILITAS DAN EKUITAS		
LIABILITAS JANGKA PENDEK		
Utang usaha		
Pihak ketiga	15	51.273.299.358
Pihak yang berelasi	02b, 15, 29	245.304.528
Utang pajak	02q, 18b	18.673.087.447
Beban akrual	16	12.244.464.225
Jaminan agen	02i, 17	3.116.632.617
Utang Dividen		-
Jumlah Liabilitas Jangka Pendek		<u>85.552.788.175</u>
LIABILITAS JANGKA PANJANG		
Liabilitas imbalan kerja	02m, 19	52.933.232.975
Jumlah Liabilitas Jangka Panjang		<u>52.933.232.975</u>
E K U I T A S		
Modal saham - modal dasar 20.000.000.000 saham biasa dengan nilai nominal Rp 100 per saham.		
Modal ditempatkan dan disetor 5.885.000.000	20	588.500.000.000
Tambahan modal disetor	21	205.166.146.680
Saldo laba	23, 25	
Telah ditentukan penggunaannya		34.181.155.787
Belum ditentukan penggunaannya		<u>112.209.127.495</u>
		146.390.283.282
Penghasilan komprehensif lain	22	(4.093.271.452)
Jumlah Ekuitas		<u>935.963.158.510</u>
JUMLAH LIABILITAS DAN EKUITAS		<u><u>1.074.449.179.660</u></u>

- Triwulan IV 2023

PT CAMPINA ICE CREAM INDUSTRY, Tbk.
LAPORAN POSISI KEUANGAN
PADA TANGGAL 31 DESEMBER 2023 DAN 2022

	Catatan / Notes	2023
A S E T		
ASET LANCAR		
Kas dan setara kas	02a, 04	247.666.678.448
Piutang usaha	05	
Pihak ketiga - bersih		124.423.224.182
Pendapatan yang masih akan diterima		1.903.859.406
Piutang lain-lain	06	903.153.685
Persediaan	02g, 07	109.539.001.168
Beban dibayar dimuka	02f, 08	2.698.124.528
Uang muka pembelian	09, 37	14.752.739.574
Jumlah Aset Lancar		<u>501.886.780.991</u>
ASET TIDAK LANCAR		
Investasi	10	188.818.911.313
Aset pajak tangguhan - bersih	02q, 19c	16.544.588.886
Aset tidak lancar lainnya	11	5.636.035.451
Aset tetap - setelah dikurangi akumulasi penyusutan sebesar Rp 733.160.752.620 dan Rp 704.566.878.675 dan provisi penurunan nilai sebesar Rp 14.216.953.177 dan Rp 12.922.077.294 pada tahun 2023 dan 2022	02h, 12	328.169.901.126
Aset hak guna - setelah dikurangi akumulasi penyusutan sebesar Rp 12.086.569.775 dan Rp 9.302.487.526 pada tahun 2023 dan 2022.	02o, 13	3.932.571.942
Aset tidak berwujud setelah dikurangi akumulasi amortisasi sebesar Rp 12.773.280.312 dan Rp 11.176.620.273 pada tahun 2023 dan 2022	02i, 14	-
Jaminan		416.971.968
Aset lain-lain - bersih	02j, 15	43.320.431.532
Jumlah Aset Tidak Lancar		<u>586.839.412.218</u>

PT CAMPINA ICE CREAM INDUSTRY, Tbk.
LAPORAN POSISI KEUANGAN
PADA TANGGAL 31 DESEMBER 2023 DAN 2022

	Catatan / Notes	2023
LIABILITAS DAN EKUITAS		
LIABILITAS JANGKA PENDEK		
Utang usaha		
Pihak ketiga	16	52.336.863.228
Pihak yang berelasi	02b, 16, 32	121.846.211
Utang pajak	02q, 19e	12.354.050.660
Beban akrual	17	10.155.468.439
Jaminan agen	02l, 18	3.056.132.617
Jumlah Liabilitas Jangka Pendek		<u>78.024.161.155</u>
LIABILITAS JANGKA PANJANG		
Liabilitas imbalan kerja	02m, 20	58.062.761.000
Jumlah Liabilitas Jangka Panjang		<u>58.062.761.000</u>
E K U I T A S		
Modal saham - modal dasar 20.000.000.000 saham biasa dengan nilai nominal Rp 100 per saham.		
Modal ditempatkan dan disetor 5.885.000.000	21	588.500.000.000
Tambahan modal disetor	22	205.166.146.680
Saldo laba	24, 26	
Telah ditentukan penggunaannya		34.181.155.787
Belum ditentukan penggunaannya		<u>127.426.464.539</u>
Penghasilan komprehensif lain	23	(161.607.620.326
		<u>2.634.495.952)</u>
Jumlah Ekuitas		<u>952.639.271.054</u>
JUMLAH LIABILITAS DAN EKUITAS		<u>1.088.726.193.209</u>

Lampiran 6 Laporan Laba Rugi PT. Campina Ice Cream Industry Tbk Tahun 2019
- Triwulan I dan II 2019

PT CAMPINA ICE CREAM INDUSTRY, Tbk.
LAPORAN LABA RUGI DAN PENGHASILAN KOMPREHENSIF LAINNYA
PADA TANGGAL 31 MARET 2019 DAN 2018

	Catatan	31 Maret/ March 2019
PENJUALAN BERSIH	02n, 24	220.482.946,325
BEBAN POKOK PENJUALAN	02n, 25	(92.207.495,684)
LABA KOTOR		<u>128.275.450,641</u>
Beban penjualan	26	(45.633.287,063)
Beban administrasi dan umum	26	(61.458.494,614)
Pendapatan operasional lainnya	27	986.586,437
Beban operasional lainnya	27	(1.019.814,135)
Jumlah		<u>(107.125.009,375)</u>
Laba dari Usaha		<u>21.150.441,266</u>
Pendapatan keuangan	28	2.392.878,593
Beban keuangan	28	(140.132,354)
Laba Sebelum Pajak Penghasilan		<u>23.403.187,505</u>
Beban pajak:	02o, 18a	(5.310.274,570)
LABA BERSIH SETELAH PAJAK		<u>18.092.912,935</u>
PENDAPATAN KOMPREHENSIF LAINNYA		
Pos yang tidak akan diklasifikasi ke laporan laba rugi: Pengukuran kembali atas program imbalan pasti Pajak tangguhan		
Total Pendapatan Komprehensif Lainnya setelah pajak		-
Total Pendapatan Komprehensif Tahun Berjalan		<u>18.092.912,935</u>
Laba per saham dasar		3,07

PT CAMPINA ICE CREAM INDUSTRY, Tbk.
LAPORAN LABA RUGI DAN PENGHASILAN KOMPREHENSIF LAINNYA \$1
PERIODE YANG BERAKHIR 30 JUNI 2019 DAN 2018

	Catatan	30 Juni/ June 2019
PENJUALAN BERSIH	02n, 23	503.479.824,673
BEBAN POKOK PENJUALAN	02n, 24	(209.434.243,433)
LABA KOTOR		<u>294.045.581,240</u>
Beban penjualan	25	(110.913.205,242)
Beban administrasi dan umum	25	(147.425.583,229)
Pendapatan operasional lainnya	26	2.180.465,415
Beban operasional lainnya	26	(866.990,682)
Jumlah		<u>(257.025.313,738)</u>
Laba dari Usaha		<u>37.020.267,502</u>
Pendapatan keuangan	27	4.344.994,929
Beban keuangan	27	(327.211,412)
Laba Sebelum Pajak Penghasilan		<u>41.038,051,019</u>
Beban pajak:	02o, 17a	(9.283.636,926)
LABA BERSIH SETELAH PAJAK		<u>31.754.414,093</u>
PENDAPATAN KOMPREHENSIF LAINNYA		
Pos yang tidak akan diklasifikasi ke laporan laba rugi: Pengukuran kembali atas program imbalan pasti Pajak tangguhan		
Total Pendapatan Komprehensif Lainnya setelah pajak		-
Total Pendapatan Komprehensif Tahun Berjalan		<u>31.754.414,093</u>
Laba per saham dasar		5,40

- Triwulan III dan IV 2019

PT CAMPINA ICE CREAM INDUSTRY, Tbk.
 LAPORAN LABA RUGI DAN PENGHASILAN KOMPREHENSIF LAINNYA \$
 PERIODE YANG BERAKHIR 30 SEPTEMBER 2019 DAN 2018

	Catatan	30 Sept/ Sept 2019
PENJUALAN BERSIH	02n, 23	768,465,371,011
BEBAN POKOK PENJUALAN	02n, 24	(322,169,397,118)
LABA KOTOR		<u>446,295,973,893</u>
Beban penjualan	25	(170,511,464,969)
Beban administrasi dan umum	25	(216,967,372,528)
Pendapatan operasional lainnya	26	2,920,509,432
Beban operasional lainnya	26	(1,480,148,817)
Jumlah		<u>(386,028,476,882)</u>
Laba dari Usaha		<u>60,267,497,011</u>
Pendapatan keuangan	27	6,891,654,480
Beban keuangan	27	(486,171,502)
Laba Sebelum Pajak Penghasilan		<u>66,672,979,569</u>
Beban pajak:	02o, 17a	(15,096,810,050)
LABA BERSIH SETELAH PAJAK		<u>51,576,169,539</u>
PENDAPATAN KOMPREHENSIF LAINNYA		
Pos yang tidak akan direklasifikasi ke laporan laba rugi:		
Pengukuran kembali atas program imbalan pasti		-
Pajak tangguhan		-
Total Pendapatan Komprehensif Lainnya setelah pajak		<u>-</u>
Total Pendapatan Komprehensif Tahun Berjalan		<u>51,576,169,539</u>
Laba per saham dasar		8,76

PT CAMPINA ICE CREAM INDUSTRY, Tbk.
 LAPORAN LABA RUGI DAN PENGHASILAN KOMPREHENSIF LAINNYA
 TAHUN YANG BERAKHIR 31 DESEMBER 2019 DAN 2018

	Catatan / Notes	2019
PENJUALAN BERSIH	02n, 23	1,028,952,947,818
BEBAN POKOK PENJUALAN	02n, 24	(426,417,881,003)
LABA KOTOR		<u>602,535,066,815</u>
Beban penjualan	25	(223,896,745,986)
Beban administrasi dan umum	25	(289,339,532,124)
Pendapatan operasional lainnya	26	3,867,843,466
Beban operasional lainnya	26	(2,264,715,630)
Jumlah		<u>(511,633,190,274)</u>
Laba dari Usaha		<u>90,901,916,541</u>
Pendapatan keuangan	27	9,250,525,703
Beban keuangan	27	(616,969,112)
Laba Sebelum Pajak Penghasilan		<u>99,535,473,132</u>
Beban pajak:	02s, 17a	(22,776,643,675)
LABA BERSIH SETELAH PAJAK		<u>76,758,829,457</u>
PENDAPATAN KOMPREHENSIF LAINNYA		
Pos yang tidak akan direklasifikasi ke laporan laba rugi:		
Pengukuran kembali atas program imbalan pasti	21	(2,370,299,000)
Pajak tangguhan		592,964,750
Total Pendapatan Komprehensif Lainnya setelah pajak		<u>(1,777,694,250)</u>
Total Pendapatan Komprehensif Tahun Berjalan		<u>74,981,135,207</u>
Laba per saham dasar		13,04

Lampiran 7 Laporan Laba Rugi PT. Campina Ice Cream Industry Tbk Tahun 2020

- Triwulan I dan II 2020

PT CAMPINA ICE CREAM INDUSTRY, Tbk.
LAPORAN LABA RUGI DAN PENGHASILAN KOMPREHENSIF LAINNYA
TAHUN YANG BERAKHIR 31 MARET 2020 DAN 2019

	Catatan / Notes	31 Maret/ March 2020
PENJUALAN BERSIH	02o, 23	211.836.084,368
BEBAN POKOK PENJUALAN	02o, 24	(86.515.735,567)
LABA KOTOR		<u>125.320.344,791</u>
Beban penjualan	25	(48.196.816,007)
Beban administrasi dan umum	25	(63.165.280,184)
Pendapatan operasional lainnya	26	1.748.408,616
Beban operasional lainnya	26	(3.149.602,645)
Jumlah		<u>(112.763.290,220)</u>
Laba dari Usaha		<u>12.557.054,571</u>
Pendapatan keuangan	27	2.390.275,445
Beban keuangan	27	(124.033,714)
Laba Sebelum Pajak Penghasilan		<u>14.823.296,302</u>
Beban pajak:	02s, 17a	(3.172.708,504)
LABA BERSIH SETELAH PAJAK		<u>11.650.587,798</u>
PENDAPATAN KOMPREHENSIF LAINNYA		
Pos yang tidak akan direklasifikasi ke laporan laba rugi:		
Pengukuran kembali atas program imbalan pasti	21	-
Pajak tangguhan		-
Total Pendapatan Komprehensif Lainnya setelah pajak		<u>-</u>
Total Pendapatan Komprehensif Tahun Berjalan		<u>11.650.587,798</u>
Laba per saham dasar		1,98

PT CAMPINA ICE CREAM INDUSTRY, Tbk.
LAPORAN LABA RUGI DAN PENGHASILAN KOMPREHENSIF LAINNYA
TAHUN YANG BERAKHIR 30 JUNI 2020 DAN 2019

	Catatan / Notes	30 Juni/ June 2020
PENJUALAN BERSIH	02o, 23	459.019.597,431
BEBAN POKOK PENJUALAN	02o, 24	(191.980.448,449)
LABA KOTOR		<u>267.039.150,982</u>
Beban penjualan	25	(99.337.497,194)
Beban administrasi dan umum	25	(151.256.183,066)
Pendapatan operasional lainnya	26	2.535.987,105
Beban operasional lainnya	26	(4.856.616,540)
Jumlah		<u>(252.913.309,695)</u>
Laba dari Usaha		<u>14.125.841,287</u>
Pendapatan keuangan	27	4.554.940,020
Beban keuangan	27	(229.949,750)
Laba Sebelum Pajak Penghasilan		<u>18.450.831,557</u>
Beban pajak:	02s, 17a	(3.520.439,779)
LABA BERSIH SETELAH PAJAK		<u>14.930.391,778</u>
PENDAPATAN KOMPREHENSIF LAINNYA		
Pos yang tidak akan direklasifikasi ke laporan laba rugi:		
Pengukuran kembali atas program imbalan pasti	21	(1.185.129,500)
Pajak tangguhan		260.728,490
Total Pendapatan Komprehensif Lainnya setelah pajak		<u>(924.401,010)</u>
Total Pendapatan Komprehensif Tahun Berjalan		<u>14.005.990,768</u>
Laba per saham dasar		2,54

- Triwulan III dan IV 2020

PT CAMPINA ICE CREAM INDUSTRY, Tbk.
LAPORAN LABA RUGI DAN PENGHASILAN KOMPREHENSIF LAINNYA
TAHUN YANG BERAKHIR 30 SEPTEMBER 2020 DAN 2019

	Catatan / Notes	30 September/ September 2020
PENJUALAN BERSIH	02o, 23	712.510.757,409
BEBAN POKOK PENJUALAN	02o, 24	(325.833.552,347)
LABA KOTOR		<u>386.677.205,062</u>
Beban penjualan	25	(141.908.531,937)
Beban administrasi dan umum	25	(216.307.958,196)
Pendapatan operasional lainnya	26	2.715.549,206
Beban operasional lainnya	26	(8.533.600,861)
Jumlah		<u>(364.034.541,788)</u>
Laba dari Usaha		<u>22.642.663,274</u>
Pendapatan keuangan	27	6.589.076,862
Beban keuangan	27	(393.906,375)
Laba Sebelum Pajak Penghasilan		<u>28.837.833,761</u>
Beban pajak:	02s, 17a	(6.012.270,581)
LABA BERSIH SETELAH PAJAK		<u>22.825.563,180</u>
PENDAPATAN KOMPREHENSIF LAINNYA		
Pos yang tidak akan direklasifikasi ke laporan laba rugi:		
Pengukuran kembali atas program imbalan pasti	21	(1.185.129,500)
Pajak tangguhan		260.728,490
Total Pendapatan Komprehensif Lainnya setelah pajak		<u>(924.401,010)</u>
Total Pendapatan Komprehensif Tahun Berjalan		<u>21.901.162,170</u>
Laba per saham dasar		3,88

PT CAMPINA ICE CREAM INDUSTRY, Tbk.
LAPORAN LABA RUGI DAN PENGHASILAN KOMPREHENSIF LAINNYA
TAHUN YANG BERAKHIR 31 DESEMBER 2020 DAN 2019

	Catatan / Notes	2020
PENJUALAN BERSIH	02n, 24	956.634.474,111
BEBAN POKOK PENJUALAN	02n, 25	(439.655.714,828)
LABA KOTOR		<u>516.978.759,283</u>
Beban penjualan	26	(186.627.103,432)
Beban administrasi dan umum	26	(282.574.403,816)
Pendapatan lain-lain	27	9.069.276,052
Beban lain-lain	27	(8.086.743,340)
Jumlah		<u>(468.218.974,536)</u>
Laba dari Usaha		<u>48.759.784,747</u>
Pendapatan keuangan	28	8.595.046,948
Beban keuangan	28	(538.471,297)
Laba Sebelum Pajak Penghasilan		<u>56.816.360,398</u>
Beban pajak	02q, 18a	(12.770.532,085)
LABA BERSIH SETELAH PAJAK		<u>44.045.828,312</u>
PENDAPATAN (BEBAN) KOMPREHENSIF LAINNYA		
Pos yang tidak akan direklasifikasi ke laporan laba rugi:		
Pengukuran kembali atas program imbalan pasti	22	868.092,000
Pajak tangguhan		(190.980,240)
Total Pendapatan (Beban) Komprehensif Lainnya setelah pajak		<u>677.111,760</u>
Total Pendapatan Komprehensif Tahun Berjalan		<u>44.722.940,072</u>
Laba per saham dasar		7,48

- Triwulan III dan IV 2021

PT CAMPINA ICE CREAM INDUSTRY, Tbk.
LAPORAN LABA RUGI DAN PENGHASILAN KOMPREHENSIF LAINNYA
PADA TAHUN YANG BERAKHIR 31 DESEMBER 2021 DAN 2020

	Catatan / Notes	2021
PENJUALAN BERSIH	02n, 26	1.019.133.657.275
BEBAN POKOK PENJUALAN	02n, 27	(464.038.494.499)
LABA KOTOR		<u>555.095.162.776</u>
Beban penjualan	28	(184.194.989.415)
Beban administrasi dan umum	28	(255.451.833.251)
Pendapatan lain-lain	29	5.461.196.269
Beban lain-lain	29	(2.460.301.480)
Jumlah		<u>(436.645.927.877)</u>
Laba dari Usaha		<u>118.449.234.899</u>
Pendapatan keuangan	30	8.248.926.236
Beban keuangan	30	(541.219.305)
Laba Sebelum Pajak Penghasilan		<u>126.156.941.830</u>
Beban pajak	02q, 18a	(26.090.326.740)
LABA BERSIH SETELAH PAJAK		<u>100.066.615.090</u>
PENDAPATAN (BEBAN) KOMPREHENSIF LAINNYA		
Pos yang tidak akan direklasifikasi ke laporan laba rugi:		
Pengukuran kembali atas program imbalan pasti	22	2.860.803.000
Pajak tangguhan		<u>(629.376.660)</u>
Total Pendapatan (Beban) Komprehensif Lainnya setelah pajak		<u>2.231.426.340</u>
Total Pendapatan Komprehensif Tahun Berjalan		<u>102.298.041.430</u>
Laba per saham dasar		17,00

PT CAMPINA ICE CREAM INDUSTRY, Tbk.
LAPORAN LABA RUGI DAN PENGHASILAN KOMPREHENSIF LAINNYA
TAHUN YANG BERAKHIR 30 SEPTEMBER 2021 DAN 2020

	10.87	Catatan / Notes	30 September/ September 2021
PENJUALAN BERSIH		02n, 24	761.331.513.583
BEBAN POKOK PENJUALAN		02n, 25	(336.718.125.082)
LABA KOTOR			<u>424.613.388.501</u>
Beban penjualan		26	(135.221.036.459)
Beban administrasi dan umum		26	(194.195.442.611)
Pendapatan lain-lain		27	3.001.587.025
Beban lain-lain		27	(1.270.352.195)
Jumlah			<u>(327.685.244.240)</u>
Laba dari Usaha			<u>96.928.144.261</u>
Pendapatan keuangan		28	6.239.010.298
Beban keuangan		28	(417.542.752)
Laba Sebelum Pajak Penghasilan			<u>102.749.611.807</u>
Beban pajak		02q, 18a	(21.348.590.334)
LABA BERSIH SETELAH PAJAK			<u>81.401.021.473</u>
PENDAPATAN (BEBAN) KOMPREHENSIF LAINNYA			
Pos yang tidak akan direklasifikasi ke laporan laba rugi:			
Pengukuran kembali atas program imbalan pasti		22	434.046.000
Pajak tangguhan			<u>(95.490.120)</u>
Total Pendapatan (Beban) Komprehensif Lainnya setelah pajak			<u>338.555.880</u>
Total Pendapatan Komprehensif Tahun Berjalan			<u>81.739.577.353</u>
Laba per saham dasar			13,83

Lampiran 9 Laporan Laba Rugi PT. Campina Ice Cream Industry Tbk Tahun 2022
- Triwulan I dan II 2022

PT CAMPINA ICE CREAM INDUSTRY, Tbk. LAPORAN LABA RUGI DAN PENGHASILAN KOMPREHENSIF LAINNYA UNTUK PERIODE TIGA BULAN YANG BERAKHIR 31 MARET 2022			PT CAMPINA ICE CREAM INDUSTRY, Tbk. LAPORAN LABA RUGI DAN PENGHASILAN KOMPREHENSIF LAINNYA UNTUK PERIODE ENAM BULAN YANG BERAKHIR 30 JUNI 2022		
	Catatan / Notes	31 MARET/ MARCH 2022		Catatan / Notes	30 JUNI/ JUNE 2022
PENJUALAN BERSIH	02n, 26	258,623,607,666	PENJUALAN BERSIH	02n, 26	565,591,767,493
BEBAN POKOK PENJUALAN	02n, 27	(108,709,367,308)	BEBAN POKOK PENJUALAN	02n, 27	(248,302,576,828)
LABA KOTOR		<u>149,914,240,358</u>	LABA KOTOR		<u>317,289,190,665</u>
Beban penjualan	28	(43,034,353,915)	Beban penjualan	28	(93,956,146,700)
Beban administrasi dan umum	28	(73,717,277,975)	Beban administrasi dan umum	28	(140,466,505,112)
Pendapatan lain-lain	29	865,816,136	Pendapatan lain-lain	29	3,094,077,922
Beban lain-lain	29	(136,047,860)	Beban lain-lain	29	(814,169,261)
Jumlah		<u>(116,021,863,614)</u>	Jumlah		<u>(232,142,743,151)</u>
Laba dari Usaha		<u>33,892,376,744</u>	Laba dari Usaha		<u>85,146,447,514</u>
Pendapatan keuangan	30	1,851,941,239	Pendapatan keuangan	30	3,822,480,147
Beban keuangan	30	(114,111,730)	Beban keuangan	30	(237,321,774)
Laba Sebelum Pajak Penghasilan		<u>35,630,206,253</u>	Laba Sebelum Pajak Penghasilan		<u>88,731,605,887</u>
Beban pajak	02q, 18a	(7,663,784,200)	Beban pajak	02q, 18a	(18,755,477,802)
LABA BERSIH SETELAH PAJAK		<u>27,966,422,053</u>	LABA BERSIH SETELAH PAJAK		<u>69,976,128,085</u>
PENDAPATAN (BEBAN) KOMPREHENSIF LAINNYA			PENDAPATAN (BEBAN) KOMPREHENSIF LAINNYA		
Pos yang tidak akan direklasifikasi ke laporan laba rugi:			Pos yang tidak akan direklasifikasi ke laporan laba rugi:		
Pengukuran kembali atas program			Pengukuran kembali atas program		
imbangan pasti	22		imbangan pasti	22	
Pajak tangguhan			Pajak tangguhan		
Total Pendapatan (Beban) Komprehensif Lainnya setelah pajak		<u>-</u>	Total Pendapatan (Beban) Komprehensif Lainnya setelah pajak		<u>-</u>
Total Pendapatan Komprehensif Tahun Berjalan		<u>27,966,422,053</u>	Total Pendapatan Komprehensif Tahun Berjalan		<u>69,976,128,085</u>
Laba per saham dasar		4.75	Laba per saham dasar		11.89

- Triwulan III dan IV 2022

PT CAMPINA ICE CREAM INDUSTRY, Tbk.

LAPORAN LABA RUGI DAN PENGHASILAN KOMPREHENSIF LAINNYA
UNTUK PERIODE SEMBILAN BULAN YANG BERAKHIR 30 SEPTEMBER 2022

	Catatan / Notes	30 SEPTEMBER/ SEPTEMBER 2022
PENJUALAN BERSIH	02n, 26	858,736,510,898
BEBAN POKOK PENJUALAN	02n, 27	(377,048,280,983)
LABA KOTOR		<u>481,688,229,915</u>
Beban penjualan	28	(150,120,336,523)
Beban administrasi dan umum	28	(205,114,530,563)
Pendapatan lain-lain	29	3,463,311,265
Beban lain-lain	29	(2,361,565,804)
Jumlah		<u>(354,133,121,625)</u>
Laba dari Usaha		<u>127,555,108,290</u>
Pendapatan keuangan	30	5,575,655,958
Beban keuangan	30	(340,468,906)
Laba Sebelum Pajak Penghasilan		<u>132,790,295,342</u>
Beban pajak	02q, 18a	(28,092,175,251)
LABA BERSIH SETELAH PAJAK		<u>104,698,120,091</u>
PENDAPATAN (BEBAN) KOMPREHENSIF LAINNYA		
Pos yang tidak akan direklasifikasi ke laporan laba rugi: Pengukuran kembali atas program imbalan pasti	22	-
Pajak tangguhan		-
Total Pendapatan (Beban) Komprehensif Lainnya setelah pajak		-
Total Pendapatan Komprehensif Tahun Berjalan		<u>104,698,120,091</u>
Laba per saham dasar		17,79

PT CAMPINA ICE CREAM INDUSTRY, Tbk.

LAPORAN LABA RUGI DAN PENGHASILAN KOMPREHENSIF LAINNYA

TAHUN YANG BERAKHIR 31 DESEMBER 2022 DAN 2021

Tahun Yang Berakhir 31 Desember 2022 Dan 2021

	Catatan / Notes	2022
PENJUALAN BERSIH	02n, 27	1.129.360.552.136
BEBAN POKOK PENJUALAN	02n, 28	(500.329.164.288)
LABA KOTOR		<u>629.031.387.848</u>
Beban penjualan	29	(206.929.679.815)
Beban administrasi dan umum	29	(272.111.543.719)
Pendapatan lain-lain	30	4.067.958.774
Beban lain-lain	30	(6.851.877.699)
Jumlah		<u>(481.825.142.459)</u>
Laba dari Usaha		<u>147.206.245.389</u>
Pendapatan keuangan	31	7.136.532.978
Beban keuangan	31	(428.464.583)
Laba Sebelum Pajak Penghasilan		<u>153.914.313.784</u>
Beban pajak	02q, 18a	(32.656.976.880)
LABA TAHUN BERJALAN		<u>121.257.336.904</u>
PENDAPATAN (BEBAN) KOMPREHENSIF LAINNYA		
Pos yang tidak akan direklasifikasi ke laporan laba rugi: Pengukuran kembali atas program imbalan pasti	22	(355.751.000)
Pajak tangguhan		78.265.220
Total Pendapatan (Beban) Komprehensif Lainnya setelah pajak		<u>(277.485.780)</u>
Total Pendapatan Komprehensif Tahun Berjalan		<u>120.979.851.124</u>
Laba per saham dasar		20,60

- Triwulan III dan IV 2023

PT CAMPINA ICE CREAM INDUSTRY, Tbk.
LAPORAN LABA RUGI DAN PENGHASILAN KOMPREHENSIF LAINNYA
TAHUN YANG BERAKHIR 30 SEPTEMBER 2023 DAN 31 DESEMBER 2022

	Catatan / Notes	30 September/ September 2023
PENJUALAN BERSIH	02n, 26	872.977.106.207
BEBAN POKOK PENJUALAN	02n, 27	(363.073.750.904)
LABA KOTOR		<u>509.903.355.303</u>
Beban penjualan	28	(168.443.235.161)
Beban administrasi dan umum	28	(216.413.321.456)
Pendapatan lain-lain	29	11.027.931.620
Beban lain-lain	29	(1.726.859.531)
Jumlah		<u>(375.555.484.528)</u>
Laba dari Usaha		<u>134.347.870.775</u>
Pendapatan keuangan	30	7.964.318.744
Beban keuangan	30	(306.549.828)
Laba Sebelum Pajak Penghasilan		<u>142.005.639.691</u>
Beban pajak	02q, 18a	(29.796.512.196)
LABA TAHUN BERJALAN		<u>112.209.127.495</u>
PENDAPATAN (BEBAN) KOMPREHENSIF LAINNYA		
Pos yang tidak akan direklasifikasi ke laporan laba rugi:		
Pengukuran kembali atas program imbalan pasti		
Pajak tangguhan		
Total Pendapatan (Beban) Komprehensif Lainnya setelah pajak		<u>-</u>
Total Pendapatan Komprehensif Tahun Berjalan		<u>112.209.127.495</u>
Laba per saham dasar		19,07

PT CAMPINA ICE CREAM INDUSTRY, Tbk.
LAPORAN LABA RUGI DAN PENGHASILAN KOMPREHENSIF LAINNYA
TAHUN YANG BERAKHIR 31 DESEMBER 2023 DAN 2022

	Catatan / Notes	2023
PENJUALAN BERSIH	02n, 27	1.135.790.489.555
BEBAN POKOK PENJUALAN	02n, 28	(466.026.945.540)
LABA KOTOR		<u>669.763.544.015</u>
Beban penjualan	29	(237.959.733.247)
Beban administrasi dan umum	29	(289.652.624.103)
Pendapatan lain-lain	30	11.140.682.928
Beban lain-lain	30	(3.360.762.383)
Laba dari Usaha		<u>149.931.107.210</u>
Pendapatan keuangan	31	11.251.751.764
Beban keuangan	31	(504.453.494)
Laba Sebelum Pajak Penghasilan		<u>160.678.405.480</u>
Beban pajak	02q, 19a	(33.251.940.941)
LABA TAHUN BERJALAN		<u>127.426.464.539</u>
PENDAPATAN (BEBAN) KOMPREHENSIF LAINNYA		
Pos yang tidak akan direklasifikasi ke laporan laba rugi:		
Pengukuran kembali atas program imbalan pasti	23	1.870.225.000
Pajak tangguhan		(411.449.500)
Total Pendapatan (Beban) Komprehensif Lainnya setelah pajak		<u>1.458.775.500</u>
Total Pendapatan Komprehensif Tahun Berjalan		<u>128.885.240.039</u>
Laba per saham dasar		21,65

Lampiran 11 Tabulasi Data *Debt To Equity Ratio*

Periode		Total Utang	Total Ekuitas	<i>Debt to Equity Ratio (X₁)</i>
2019	Triwulan I	Rp 112.966.335.965	Rp 903.515.511.590	0,125 = 12,5%
	Triwulan II	Rp 161.911.327.230	Rp 892.165.762.748	0,181 = 18,1%
	Triwulan III	Rp 132.654.559.314	Rp 911.987.518.194	0,145 = 14,5%
	Triwulan IV	Rp 122.136.752.135	Rp 935.392.483.850	0,131 = 13,1%
2020	Triwulan I	Rp 129.834.442.802	Rp 947.043.071.648	0,137 = 13,7%
	Triwulan II	Rp 121.569.825.129	Rp 949.398.474.619	0,128 = 12,8%
	Triwulan III	Rp 132.278.326.848	Rp 957.293.646.020	0,138 = 13,8%
	Triwulan IV	Rp 125.161.736.939	Rp 961.711.929.702	0,130 = 13%
2021	Triwulan I	Rp 146.539.154.620	Rp 978.822.830.052	0,150 = 15%
	Triwulan II	Rp 156.638.521.225	Rp 1.011.397.928.466	0,155 = 15,5%
	Triwulan III	Rp 145.120.647.372	Rp 1.022.256.507.054	0,142 = 14,2%
	Triwulan IV	Rp 124.445.640.572	Rp 1.022.814.971.132	0,122 = 12,2%
2022	Triwulan I	Rp 169.024.392.075	Rp 1.050.781.393.184	0,161 = 16,1%
	Triwulan II	Rp 173.181.798.045	Rp 1.092.791.099.216	0,158 = 15,8%
	Triwulan III	Rp 158.652.873.508	Rp 921.538.091.222	0,172 = 17,2%
	Triwulan IV	Rp 133.323.429.397	Rp 941.454.031.015	0,142 = 14,2%
2023	Triwulan I	Rp 145.106.995.518	Rp 975.632.371.596	0,149 = 14,9%

	Triwulan II	Rp 279.598.066.379	Rp 889.030.170.376	0,314 = 31,4%
	Triwulan III	Rp 138.486.021.150	Rp 935.963.158.510	0,148 = 14,8%
	Triwulan IV	Rp 136.086.922.155	Rp 952.639.271.054	0,143 = 14,3%
Rata – Rata <i>Debt to Equity Ratio</i>				0,153 = 15,3%

Lampiran 12 Tabulasi Data *Total Asset Turn Over*

Periode		Total Penjualan	Total Aktiva	<i>Total Asset Turn Over (X₂)</i>
2019	Triwulan I	Rp 220.482.946.325	Rp 1.016.481.847.555	0,217
	Triwulan II	Rp 503.479.824.673	Rp 1.054.077.089.978	0,478
	Triwulan III	Rp 768.465.371.011	Rp 1.044.642.077.508	0,736
	Triwulan IV	Rp 1.028.952.947.818	Rp 1.057.529.235.985	0,973
2020	Triwulan I	Rp 211.836.084.358	Rp 1.076.877.514.450	0,197
	Triwulan II	Rp 459.019.597.431	Rp 1.070.968.299.748	0,429
	Triwulan III	Rp 712.510.757.409	Rp 1.089.571.972.868	0,654
	Triwulan IV	Rp 956.634.474.111	Rp 1.086.873.666.641	0,880
2021	Triwulan I	Rp 232.762.766.422	Rp 1.125.361.984.672	0,207
	Triwulan II	Rp 500.784.727.741	Rp 1.168.036.449.691	0,429
	Triwulan III	Rp 761.331.513.583	Rp 1.147.377.154.426	0,664
	Triwulan IV	Rp 1.019.133.657.275	Rp 1.147.260.611.704	0,888

2022	Triwulan I	Rp 258.623.607.666	Rp 1.219.805.785.259	0,212
	Triwulan II	Rp 565.591.767.493	Rp 1.265.972.897.261	0,447
	Triwulan III	Rp 858.736.510.898	Rp 1.080.190.964.730	0,795
	Triwulan IV	Rp 1.129.360.552.136	Rp 1.074.777.460.412	1,051
2023	Triwulan I	Rp 270.090.497.187	Rp 1.120.739.367.114	0,241
	Triwulan II	Rp 585.089.965.392	Rp 1.168.628.236.755	0,501
	Triwulan III	Rp 872.977.106.207	Rp 1.074.449.179.660	0,812
	Triwulan IV	Rp 1.135.790.489.555	Rp 1.088.726.193.209	1,043
Rata – Rata <i>Total Asset Turn Over</i>				0,592

Lampiran 13 Tabulasi Data *Return On Asset*

Periode		Laba Bersih	Total Aktiva	<i>Return On Asset</i> (Y)
2019	Triwulan I	Rp 18.092.912.935	Rp 1.016.481.847.555	0,0178 = 1,78%
	Triwulan II	Rp 31.754.414.093	Rp 1.054.077.089.978	0,0301 = 3,01%
	Triwulan III	Rp 51.576.169.539	Rp 1.044.642.077.508	0,0494 = 4,94%
	Triwulan IV	Rp 76.758.829.457	Rp 1.057.529.235.985	0,0726 = 7,26%
2020	Triwulan I	Rp 11.650.587.798	Rp 1.076.877.514.450	0,0108 = 1,08%
	Triwulan II	Rp 14.930.391.778	Rp 1.070.968.299.748	0,0139 = 1,39%
	Triwulan III	Rp 22.825.563.180	Rp 1.089.571.972.868	0,0209 = 2,09%

	Triwulan IV	Rp 44.054.828.313	Rp 1.086.873.666.641	0,0405 = 4,05%
2021	Triwulan I	Rp 17.110.900.350	Rp 1.125.361.984.672	0,0152 = 1,52%
	Triwulan II	Rp 50.024.554.645	Rp 1.168.036.449.691	0,0428 = 4,28%
	Triwulan III	Rp 81.401.021.473	Rp 1.147.377.154.426	0,0709 = 7,09%
	Triwulan IV	Rp 100.066.615.090	Rp 1.147.260.611.704	0,0872 = 8,72%
2022	Triwulan I	Rp 27.966.422.053	Rp 1.219.805.785.259	0,0229 = 2,29%
	Triwulan II	Rp 69.976.128.085	Rp 1.265.972.897.261	0,0553 = 5,53%
	Triwulan III	Rp 104.698.120.091	Rp 1.080.190.964.730	0,0969 = 9,7%
	Triwulan IV	Rp 121.257.336.904	Rp 1.074.777.460.412	0,1128 = 11,28%
2023	Triwulan I	Rp 34.178.340.581	Rp 1.120.739.367.114	0,0305 = 3,05%
	Triwulan II	Rp 65.276.139.361	Rp 1.168.628.236.755	0,0559 = 5,59%
	Triwulan III	Rp 112.209.127.495	Rp 1.074.449.179.660	0,1044 = 10,44%
	Triwulan IV	Rp 127.426.464.539	Rp 1.088.726.193.209	0,1170 = 11,70%
Rata – Rata <i>Return On Asset</i>				0,0534 = 5,34%

Lampiran 14 Uji Asumsi Klasik

1. Uji Statistik Deskriptif

	N	Minimum	Maximum	Mean	Std. Deviation
DER	20	.1212	.3150	.153500	.0408661
TATO	20	.1967	1.0508	.592325	.2951527
ROA	20	.0108	.1170	.055190	.0338926
Valid N (listwise)	20				

2. Uji Normalitas

		Unstandardized Residual
N		20
Normal Parameters ^{a,b}	Mean	.0000000
	Std. Deviation	.02049931
Most Extreme Differences	Absolute	.111
	Positive	.070
	Negative	-.111
Test Statistic		.111
Asymp. Sig. (2-tailed) ^d		.200 ^{c,d}

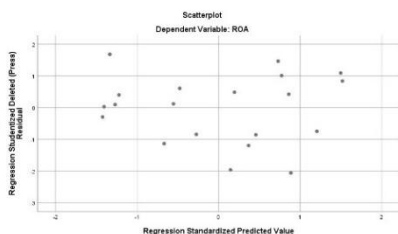
- a. Test distribution is Normal.
- b. Calculated from data.
- c. Lilliefors Significance Correction.
- d. This is a lower bound of the true significance.

2. Uji Multikolinieritas

Model		Unstandardized Coefficients		Standardized Coefficients	t	Sig.	Collinearity Statistics	
		B	Std. Error	Beta			Tolerance	VIF
1	(Constant)	-.017	.004		-4.595	.000		
	DER	.112	.019	.168	5.809	.000	.980	1.020
	TATO	.092	.003	1.003	34.618	.000	.980	1.020

a. Dependent Variable: ROA

3. Uji Heterokedasitas



4. Uji Autokorelasi

Model	R	R Square	Adjusted R Square	Std. Error of the Estimate	Durbin-Watson
1	.817 ^a	.667	.625	.01893	1.660

a. Predictors: (Constant), TATO, DER

b. Dependent Variable: ROA

1. Uji Linearitas

			Sum of Squares	df	Mean Square	F	Sig.
ROA * DER	Between Groups	(Combined)	.022	18	.001	1.413	.589
		Linearity	.000	1	.000	.023	.905
		Deviation from Linearity	.022	17	.001	1.495	.575
Within Groups			.001	1	.001		
Total			.023	19			

			Sum of Squares	df	Mean Square	F	Sig.
ROA * TATO	Between Groups	(Combined)	.023	18	.001	3.025	.428
		Linearity	.016	1	.016	39.211	.101
		Deviation from Linearity	.006	17	.000	.897	.694
Within Groups			.000	1	.000		
Total			.023	19			

Lampiran 15 Uji Linier Berganda

Coefficients^a

Model		Unstandardized Coefficients		Standardized Coefficients	t	Sig.
		B	Std. Error	Beta		
1	(Constant)	-.017	.004		-4.595	.000
	DER	.112	.019	.168	5.809	.000
	TATO	.092	.003	1.003	34.618	.000

a. Dependent Variable: ROA

Lampiran 16 Uji Hipotesis

1. Uji t

Coefficients^a

Model		Unstandardized Coefficients		Standardized Coefficients	t	Sig.
		B	Std. Error	Beta		
1	(Constant)	-.017	.004		-4.595	.000
	DER	.112	.019	.168	5.809	.000
	TATO	.092	.003	1.003	34.618	.000

a. Dependent Variable: ROA

2. Uji F

ANOVA^a

Model		Sum of Squares	df	Mean Square	F	Sig.
1	Regression	.014	2	.007	14.735	.000 ^b
	Residual	.008	17	.000		
	Total	.022	19			

a. Dependent Variable: ROA

b. Predictors: (Constant), TATO, DER

3. Uji Determinasi R²

Model Summary^b

Model	R	R Square	Adjusted R Square	Std. Error of the Estimate
1	.817 ^a	.667	.625	.01893

a. Predictors: (Constant), TATO, DER

b. Dependent Variable: ROA

Lampiran 17 Keterangan Bebas Lab



UNIVERSITAS 17 AGUSTUS 1945 (UNTAG) SURABAYA
FAKULTAS ILMU SOSIAL DAN ILMU POLITIK
LABORATORIUM KEWIRAUSAHAAN



Gedung F Lantai 1 Universitas 17 Agustus 1945 Surabaya
Jl. Semolowaru No. 45 Surabaya, Telp. (031) 5931800

SURAT KETERANGAN

Nomor: 42/SK/KWU-K/Genap/VII/2022

Kepala Laboratorium Kewirausahaan Fakultas Ilmu Sosial dan Ilmu Politik Universitas 17 Agustus 1945 (UNTAG) Surabaya

Nama : Beta Puspitaning Ayodya, S.Sos., MA

NPP : 20150.17.0746

Dengan ini menerangkan bahwa:


Nama : Thazia Apriviani Harisuwasana

NBI : 1122000016

telah menyelesaikan pembayaran Laboratorium Kewirausahaan.

Demikian surat keterangan ini dibuat untuk dapat dipergunakan sebagaimana mestinya.

Surabaya, 31 Juli 2022
Kalab. Kewirausahaan


(Beta Puspitaning Ayodya, S.Sos., MA)
NPP: 20150.17.0746

Lampiran 18 Hasil dan Keterangan Turnitin Kampus

Thazia_Apriviani_H

ORIGINALITY REPORT

18%	18%	11%	6%
SIMILARITY INDEX	INTERNET SOURCES	PUBLICATIONS	STUDENT PAPERS

PRIMARY SOURCES

1	perpus.stiemp.ac.id Internet Source	1%
2	docplayer.info Internet Source	1%
3	journal.ikopin.ac.id Internet Source	1%
4	text-id.123dok.com Internet Source	1%
5	123dok.com Internet Source	1%
6	Submitted to Universitas 17 Agustus 1945 Surabaya Student Paper	1%
7	Submitted to Universitas Putera Batam Student Paper	1%
8	etheses.uinmataram.ac.id Internet Source	<1%
9	Submitted to STIE Perbanas Surabaya Student Paper	<1%



UNIVERSITAS 17 AGUSTUS 1945 (UNTAG) SURABAYA
FAKULTAS ILMU SOSIAL DAN ILMU POLITIK
LABORATORIUM OTONOMI DAERAH
Gedung 1 Lantai 2 Universitas 17 Agustus 1945 Surabaya
Jl. Semolowara No. 45 Surabaya, Telp. (031) 5931800

SURAT KETERANGAN

Nomor: 447/K/LOD/VI/2024

Yang bertanda tangan di bawah ini penanggung jawab Uji Turnitin dari Fakultas Ilmu Sosial dan Ilmu Politik Universitas 17 Agustus 1945 (UNTAG) by Surabaya

Nama : Moh. Dey Prayogo, S.I.Kom., M.I.Kom
NPP : 20150220869

Dengan ini menerangkan bahwa:

Nama : Thazia Apriviani Harisuwasana
NBI : 1122000016

Berdasarkan hasil uji turnitin untuk Bab 1,4,5 skripsi mahasiswa tersebut telah di bawah 20%. Surat Keterangan ini di berikan atas permintaan yang bersangkutan untuk "Pendaftaran ujian skripsi".

Demikian surat keterangan ini dibuat untuk dapat dipergunakan sebagaimana mestinya.

Surabaya, 13 Juni 2024


Mengetahui
Kepala Lab: Oroda,

Didah Rahmadanik, S.AP, M.AP

PIC Uji Plagiasi

Moh. Dey Prayogo, S.I.kom., M.I.Kom

Lampiran 19 Kartu Bimbingan


UNIVERSITAS 17 AGUSTUS 1945 (UNTAG) SURABAYA
FAKULTAS ILMU SOSIAL DAN ILMU POLITIK
 Program Studi : Administrasi Publik • Administrasi Bisnis • Ilmu Komunikasi
 • Magister Administrasi Publik • Magister Ilmu Komunikasi • Doktor Ilmu Administrasi
 Gedung F.101 Jl. Semolowaru 45 Surabaya (60118)
 Telp. 031-5891742, 5931800 psw. 159 email : fisp@untag-sby.ac.id

KARTU BIMBINGAN SKRIPSI

Nama : Thazia Apriviani Harsuwana
 NBI : 1122000016
 Program Studi : Administrasi Niaga
 Dosen Pembimbing I : Dra. Ni Made Ida Pratiwi, M.M.
 Dosen Pembimbing II : Dra. Ute Chairuz M. Nasution, M.S.
 Judul Skripsi : Pengaruh Rasio Leverage dan Rasio Aktivitas Terhadap Kinerja Keuangan Pada PT. Campina Ice Cream Industry Tbk

No	Tanggal	Saran/Perbaikan	Pembimbing	
			Paraf Dosen 1	Paraf Dosen 2
1	6/3/24	Ace judul	OK	
2	14 Maret 24	bab I UTK		
3	26 Maret 24	bab I Ace & Perb		
4				
5	4/4/24	Bab I Saka emp tin 23	OK	
6	16/4/24	Bab I UTM + Saka wasabg	OK	
7	16 Apr 24	bab II ACC		
8	24/4/24	Bab I Ace	OK	
9	29/4/24	Bab II Revisi tujuan teori	OK	
10	2 Mei 24	bab III paragraf		
11	6/5/24	Bab II Ace sgn perbaikan	OK	
12	6 Mei 24	bab III ACC		
13	8/5/24	Bab II Ace	OK	



UNIVERSITAS 17 AGUSTUS 1945 (UNTAG) SURABAYA
FAKULTAS ILMU SOSIAL DAN ILMU POLITIK

Program Studi : • Administrasi Publik • Administrasi Bisnis • Ilmu Komunikasi
 • Magister Administrasi Publik • Magister Ilmu Komunikasi • Doktor Ilmu Administrasi
 Gedung F 101 Jl. Semolowaru 45 Surabaya (60118)
 Telp. 031-5991742, 5931800 psw. 159 email : fasp@untag-sby.ac.id

No	Tanggal	Saran/Perbaikan	Pembimbing	
			Paraf Dosen 1	Paraf Dosen 2
15	16 Mei 24 21 Mei 24	Bab IV terng bab IV Acc Sprib		✓ ✓
16	27 Mei 24	Bab IV Revisi persamaan regresi	Dr	
17	29 Mei 24	Bab IV Acc sm catatan	Dr	
18	30 Mei 24	bab V ACC S per-6		✓
19	3/6/24	Bab V Acc sm catatan	Dr	
	5/6/24	Bab V Acc	Dr	

Catatan:
 1. Kartu bimbingan dibawa saat bimbingan
 2. Kartu bimbingan diisi oleh Dosen Pembimbing

Bimbingan dinyatakan telah selesai
 Tanggal : 5/6/24

Dosen Pembimbing I,

 Ni. Fandi B. P.

Dosen Pembimbing II,

 Ni. Fandi B. P.

Lampiran 20 Lembar Revisi Ujian Skripsi
 - Lembar Revisi Skripsi Ketua Penguji

PROGRAM STUDI ADMINISTRASI NIAGA
 FAKULTAS ILMU SOSIAL DAN ILMU POLITIK
 UNIVERSITAS 17 AGUSTUS 1945 SURABAYA

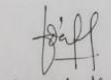
LEMBAR REVISI UJIAN SKRIPSI

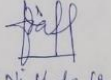
Nama : Thazia Apriliani Hartsuwasana
 NIM : 1122000016
 Hari/ Tanggal Ujian : Senin, 1 Juli 2024
 Judul Skripsi : Pengaruh Rasio Leverage dan Rasio Aktivitas Terhadap Kinerja Keuangan Pada PT. Campina Ice Cream Industry Tbk

Catatan Perbaikan:

- Daftar Pustaka
 - Referensi ke 7

Surabaya, 1 Juli 2024
 Persetujuan Dosen Penguji Telah Revisi/Perbaikan, Revisi dari Dosen Penguji.


 Ni Made (Ba P.)


 (Ni Made (Ba P.)

Catatan: Bila tidak ada revisi, dosen penguji wajib menuliskan "tidak ada revisi", dan menandatangani di sebelah kanan dan kiri.

- Lembar Revisi Skripsi Anggota Penguji

PROGRAM STUDI ADMINISTRASI NIAGA
FAKULTAS ILMU SOSIAL DAN ILMU POLITIK
UNIVERSITAS 17 AGUSTUS 1945 SURABAYA


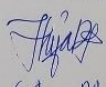
LEMBAR REVISI UJIAN SKRIPSI

Nama : Thazia Agriviani Harisuwasana
NIM : 1122000016
Hari/ Tanggal Ujian : Senin, 1 Juli 2024
Judul Skripsi : Pengaruh Rasio Leverage dan Rasio Aktivitas Terhadap Kinerja Keuangan Pada PT. Campina Ice Cream Industry Tbk

Catatan Perbaikan:

X Persiaki ~~Daya Mutasi~~

Surabaya, 1 Juli 2024
Peretujuan Dosen Penguji Telah Revisi/Perbaikan, Revisi dari Dosen Penguji,


(Awin M) 
(Awin M)

Catatan: Bila tidak ada revisi, dosen penguji wajib menuliskan "tidak ada revisi", dan menandatangani di sebelah kanan dan kiri.

- Lembar Revisi Skripsi Anggota Penguji

PROGRAM STUDI ADMINISTRASI NIAGA
FAKULTAS ILMU SOSIAL DAN ILMU POLITIK
UNIVERSITAS 17 AGUSTUS 1945 SURABAYA

LEMBAR REVISI UJIAN SKRIPSI

Nama : Thazia Apriviani Hansuwana
NIM : 1122000016
Hari/ Tanggal Ujian : Senin, 1 Juli 2024
Judul Skripsi : Pengaruh Rasio Leverage dan Rasio Aktivitas Terhadap Kinerja Keuangan Pada PT. Campina Ice Cream Industry Tbk

Catatan Perbaikan:

2

Surabaya, 1 Juli 2024
Persetujuan Dosen Penguji Telah Revisi/Perbaikan, Revisi dari Dosen Penguji.

[Signature] *[Signature]*

Catatan: Bila tidak ada revisi, dosen penguji wajib menuliskan "tidak ada revisi", dan menandatangani di sebelah kanan dan kiri.