

## LAMPIRAN

### Lampiran 1. Skala Penelitian

Assalamualaikum Wr. Wb,  
Shalom, Omswastiastu, Namobuddhaya, Salam Kebajikan, Rahayu, Salam sejahtera bagi kita semua

Perkenalkan saya Salsabillah Amalia Putri Hartono, mahasiswa tingkat akhir Fakultas Psikologi Universitas 17 Agustus 1945 Surabaya. Saat ini saya sedang melakukan penelitian tentang Kesejahteraan Psikologis Dosen dengan Jabatan Struktural sebagai syarat untuk melengkapi Tugas Akhir/Skripsi, sehingga saya memohon kesediaan Bapak/Ibu Dosen dengan Jabatan Struktural untuk menjadi responden dalam penelitian saya.

Dengan kriteria sebagai berikut:

1. Terdaftar aktif sebagai Dosen di Universitas 17 Agustus 1945 Surabaya
2. Sedang menduduki salah satu jabatan struktural lingkungan Universitas 17 Agustus 1945 Surabaya

Pada skala ini seluruh jawaban adalah benar selama sesuai dengan keadaan Bapak/Ibu Dosen dengan Jabatan Struktural. Informasi yang diberikan bersifat rahasia dan hanya digunakan untuk kepentingan penelitian.

Terima kasih atas kesediaan Bapak/Ibu Dosen dengan Jabatan Struktural dalam mengisi skala ini

Wassalamualaikum Wr. Wb

#### Identitas Diri

Nama :  
Jenis Kelamin :  
Jabatan :

Pilihlah jawaban yang paling sesuai dengan keadaan Bapak/Ibu Dosen dengan Jabatan Struktural, dengan memilih salah satu diantara 5 pilihan jawaban.

Keterangan pilihan jawaban :

SS : Sangat Setuju

S :Setuju

N : Netral

TS : Tidak Setuju

STS : Sangat Tidak Setuju

**Lampiran 2. Skala 1 : *Psychological Well Being***

NO	PERNYATAAN	SS	S	N	TS	STS
1.	Saya menerima kekurangan dan kelebihan diri saya di dalam kondisi apapun					
2.	Setiap ada waktu kosong, saya memanfaatkan untuk berdiskusi / membaca					
3.	Saya sulit untuk bekerja sama dengan tim atau rekan kerja yang baru					
4.	Bagi saya yang penting mengajar dan menyelesaikan tanggung jawab kelas					
5.	Ketika di ruang rapat saya tidak segan mengutarakan pendapat saya					
6.	Saya mengupayakan diri untuk mengatur jenjang karir					
7.	Saya merasa kecewa karena sulit mengatur jadwal kegiatan saya					
8.	Saya sulit menerima kritikan orang tentang kelemahan saya					
9.	Saya mudah merubah keputusan saya untuk mengikuti keputusan rapat					
10.	Saya mudah bekerja sama dengan dosen dari fakultas yang berbeda-beda					
11.	Saya tidak tahu potensi terbaik saya apa					
12.	Saya merasa kesulitan mengungkapkan pendapat karena takut tidak disetujui					
13.	Saya termasuk individu yang tidak begitu tertarik dalam membuat perubahan					
14.	Saya menciptakan suasana kerja yang nyaman di kampus					

15.	Saya memanfaatkan peluang mendapatkan hibah penelitian/ pengabdian atau hibah lainnya				
16.	Saya berusaha maksimal mewujudkan target untuk masa depan				
17.	Saya mampu mengambil keputusan terbaik walau dalam tekanan				
18.	Saya sadar cara mengajar saya disukai mahasiswa				
19.	Saya merasa enggan memperhatikan kesulitan orang-orang di lingkungan kerja				
20.	Saya yakin mampu mewujudkan mahasiswa yang cerdas				
21.	Setiap ada kesempatan bertugas mewakili kampus saya ragu untuk menerimanya				
22.	Saya memiliki hubungan yang baik dengan seluruh rekan kerja saya				
23.	Saya suka mencoba hal-hal baru untuk mengembangkan metode mengajar saya				
24.	Saat bekerja saya cenderung terpengaruh oleh pendapat orang lain yang lebih meyakinkan				
25.	Saya fokus pada kegiatan harian hingga mengabaikan target saya				
26.	Saat di fakultas, saya mampu menciptakan suasana yang humoris				
27.	Saya termasuk individu yang mudah membantu teman yang kesulitan				
28.	Saya ragu dapat mencapai guru besar				
29.	Saya tidak berambisi melakukan kegiatan pengembangan diri				
30.	Saya adalah peneliti yang produktif dan akan terus demikian				
31.	Sebagai dosen saya punya target yang jelas dalam mencapai jenjang kepangkatan				
32.	Saya tidak menggunakan waktu secara maksimal kepada mahasiswa ketika di kelas				
33.	Kegagalan di masa lalu membuat saya banyak belajar				

34.	Pada saat rapat saya mampu menentukan sikap terbaik untuk pengembangan diri saya					
35.	Saya lebih cenderung untuk menjaga jarak dengan rekan kerja					
36.	Saya merasa bermakna saat melihat mahasiswa lulus dan tersenyum senang					
37.	Walaupun saya sibuk, saya mampu mengelola jadwal saya secara mandiri					
38.	Saya tidak mudah ikut memberi sumbangan kepada teman kerja					
39.	Saya merasa tidak semangat ketika rekan kerja / dosen lain membuat saya tidak nyaman					
40.	Kesalahan yang saya buat dimasa lalu masih mengusik pikiran saya					
41.	Bagi saya yang penting menjalankan Tridharma bukan menyusun target lain					
42.	Saya mudah ragu dengan saran yang saya berikan pada mahasiswa					
43.	Tidak harus rajin mengikuti pelatihan pengembangan diri					
44.	Saya adalah pendengar yang baik bagi rekan kerja yang curhat					

**Lampiran 3. Skala 2 : *Self Efficacy***

NO	PERNYATAAN	SS	S	N	TS	STS
1.	Saya mampu menyelesaikan tugas Tridharma dengan baik					
2.	Saya yakin dapat mengatasi tantangan yang muncul dalam bekerja					
3.	Saya yakin dapat memiliki penelitian yang berkualitas					
4.	Saya memilih menunda menyelesaikan tugas yang rumit					
5.	Saya menyusun rencana kerja dengan mempertimbangkan kinerja atau kemampuan saya					
6.	Ketika lelah, saya merasa kesulitan menjalankan aktivitas sebagai pejabat struktural					
7.	Saya berusaha maksimal untuk menjelaskan berkali-kali materi yang rumit					
8.	Saya yakin dapat menghadapi beban kerja yang tidak terduga dengan tenang					
9.	Kegagalan yang pernah terjadi membuat saya ragu dengan kemampuan saya					
10.	Saya “mengabaikan” mahasiswa saat banyak pekerjaan					
11.	Saya mudah menyerah untuk menyelesaikan masalah kerja dengan beban kerja yang berat					
12.	Saya yakin mampu memberikan kontribusi dalam penelitian					
13.	Saya merencanakan model pembelajaran yang menyenangkan					
14.	Saya yakin dapat menyusun laporan penelitian yang informatif					
15.	Saya mampu menghadapi setiap permasalahan kerja dengan cara yang tepat					

16.	Saya mampu menyelesaikan berbagai pekerjaan yang sulit					
17.	Saya ragu dapat berkontribusi maksimal dalam penelitian					
18.	Saya berusaha keras mencari solusi yang tepat untuk mengatasi hambatan dalam bekerja					
19.	Saya ragu apakah dapat menyelesaikan tugas dengan baik					
20.	Saya dapat bekerja sebagai dosen dan pimpinan					
21.	Saya tetap berusaha menyelesaikan tugas hingga selesai walaupun saya merasa lelah					
22.	Saya yakin dapat mengembangkan diri untuk menjadi dosen yang lebih baik					
23.	Saya dapat mengembangkan berbagai strategi evaluasi untuk meningkatkan pemahaman mahasiswa					
24.	Saya memikirkan hambatan yang akan terjadi sebelum melakukan sesuatu					
25.	Saya yakin mampu menghasilkan penilaian yang objektif terhadap karya mahasiswa					
26.	Saya ragu dapat menyelesaikan tugas dengan tingkat kesulitan yang tinggi					
27.	Saya dapat menyelesaikan tugas tepat waktu, walaupun aktivitas saya banyak					
28.	Saya ragu dapat melakukan pengabdian yang berdampak pada kebutuhan masyarakat					
29.	Saya tetap mampu mengelola emosi ketika deadline koreksi nilai sudah semakin dekat					
30.	Saya yakin mampu melakukan pengabdian kepada masyarakat terkait isu-isu yang terbaru					
31.	Walaupun dana penelitian terbatas, saya tetap mampu melakukan penelitian					

### Lampiran 4. Tabulasi Data Skala *Psychological Well Being*

No Item	PWB_1	PWB_2	PWB_3	PWB_4	PWB_5	PWB_6	PWB_7	PWB_8	PWB_9	PWB_10	PWB_11	PWB_12	PWB_13	PWB_14	PWB_15	PWB_16	PWB_17
Jenis Item	F	F	UF	UF	F	F	UF	UF	UF	F	UF	UF	UF	F	F	F	F
1	4	4	2	3	4	4	4	3	3	4	4	3	3	4	2	4	3
2	4	4	4	1	4	4	5	4	4	4	4	4	4	4	4	4	4
3	5	5	2	2	5	5	4	4	3	5	4	4	4	5	5	5	5
4	5	4	4	4	4	3	1	4	4	4	2	4	4	3	3	3	4
5	4	2	4	3	4	4	2	4	3	4	2	4	3	5	4	4	3
6	5	5	4	4	4	5	2	5	4	5	4	5	4	4	3	4	4
7	5	4	4	4	4	4	3	4	4	4	4	4	4	4	3	4	4
8	4	4	3	2	4	4	2	3	4	4	4	4	4	4	4	4	3
9	4	5	5	2	4	5	4	3	3	5	5	3	4	4	4	5	3
10	4	3	4	2	4	3	4	4	2	4	4	4	4	4	3	4	4
11	5	4	4	2	4	4	2	4	2	5	4	4	4	4	4	4	4
12	4	4	5	2	5	5	5	4	1	4	4	5	5	4	4	4	4
13	4	4	4	2	4	2	4	4	4	4	4	4	4	4	4	4	4
14	5	4	5	5	4	4	2	4	1	5	5	5	5	5	2	4	5
15	5	2	5	3	3	5	3	5	5	5	4	3	2	4	4	4	4
16	4	4	4	4	4	4	4	4	1	5	2	4	3	4	5	4	4
17	5	5	4	4	4	5	2	4	1	5	2	4	5	5	5	5	5
18	5	4	5	2	4	4	3	5	2	4	5	5	5	4	4	4	4
19	5	2	5	2	2	3	1	4	3	4	4	4	4	3	3	3	4
20	5	5	5	1	5	5	1	5	1	5	5	5	5	5	5	5	5
21	5	4	5	4	5	4	2	4	4	5	4	4	4	5	5	5	4
22	5	4	4	4	4	4	4	4	4	4	4	4	4	4	4	4	4
23	5	4	2	2	3	5	2	2	2	4	2	3	3	5	4	5	4
24	2	2	5	4	4	5	2	4	4	4	5	4	4	4	5	5	4
25	4	4	3	1	5	4	2	4	3	2	4	5	4	4	3	4	3
26	4	2	4	4	4	4	2	4	2	4	2	4	3	4	3	3	2
27	5	3	5	4	5	3	4	5	3	5	5	5	4	5	3	4	4
28	4	4	2	3	4	4	4	4	4	4	4	4	4	4	4	4	4
29	4	4	4	2	4	5	5	4	3	4	5	4	4	4	4	5	5
30	4	4	5	2	4	4	4	4	4	4	4	4	4	5	5	5	5

PWB_18	PWB_19	PWB_20	PWB_21	PWB_22	PWB_23	PWB_24	PWB_25	PWB_26	PWB_27	PWB_28	PWB_29	PWB_30	PWB_31	PWB_32	PWB_33	PWB_34	
F	UF	F	UF	F	F	UF	UF	F	F	UF	UF	F	F	UF	F	F	
4	2	4	2	4	4	3	2	4	4	3	3	4	4	3	4	4	
4	4	4	4	4	4	4	4	4	4	4	4	4	4	4	4	5	
5	4	5	4	5	4	3	4	5	5	5	4	5	5	4	4	4	
3	4	3	2	5	4	4	2	3	3	1	3	3	4	4	3	3	
3	4	3	2	4	4	2	2	4	4	2	2	3	3	2	5	3	
5	4	4	4	4	5	4	4	4	5	4	4	4	4	5	4	5	
3	4	4	4	4	4	3	3	4	4	4	4	4	4	4	4	4	
3	4	4	4	4	4	4	4	4	4	3	4	3	4	4	4	4	
5	2	4	4	5	5	3	4	4	5	5	5	4	5	4	4	4	
3	2	4	3	5	4	4	4	3	3	5	4	4	3	4	4	4	
4	4	4	4	4	4	4	4	4	4	3	4	4	4	4	2	5	4
5	4	4	4	4	4	5	2	4	4	4	4	4	4	5	4	5	5
4	4	4	4	4	2	4	4	4	4	2	2	4	4	4	4	4	4
5	5	5	4	5	5	4	5	4	5	5	5	2	5	5	5	5	5
2	4	2	2	5	5	3	3	3	3	2	4	3	4	2	5	5	5
3	4	4	4	5	4	4	3	4	4	3	4	3	4	4	5	3	3
4	4	5	4	5	5	4	4	4	5	3	4	5	4	4	5	4	4
3	4	4	5	4	5	4	4	3	4	2	5	3	3	4	4	4	4
3	4	4	4	4	4	3	2	4	4	3	4	3	3	3	3	4	4
5	5	5	5	5	5	5	5	5	5	5	5	5	5	5	5	5	5
4	4	4	4	4	5	4	4	4	4	2	4	5	4	5	4	5	4
4	4	4	5	5	4	4	4	5	4	2	4	3	3	5	4	3	3
4	3	4	3	5	4	1	4	4	5	5	4	4	4	5	2	5	4
4	5	4	4	5	5	4	4	4	5	5	5	5	5	5	5	5	4
2	4	1	1	3	4	2	1	2	3	5	4	3	2	1	4	3	3
4	4	4	2	4	4	2	2	3	4	2	3	3	4	4	5	5	5
3	3	4	5	3	4	3	4	3	4	5	4	4	4	3	4	4	4
4	3	4	4	4	4	4	4	4	4	4	4	5	5	4	5	5	5
4	4	4	5	4	4	4	2	4	4	4	4	4	4	4	4	4	4
5	4	5	4	5	5	4	1	4	4	4	5	5	5	4	5	5	4

PWB_35	PWB_36	PWB_37	PWB_38	PWB_39	PWB_40	PWB_41	PWB_42	PWB_43	PWB_44
UF	F	F	UF	UF	UF	F	UF	UF	F
3	4	4	4	4	3	3	3	3	4
4	4	4	4	4	4	4	4	4	4
4	5	5	3	3	4	3	5	5	4
4	5	4	4	4	2	2	4	3	4
4	5	3	4	2	3	2	2	4	4
4	5	4	2	2	4	4	4	4	4
4	5	4	4	3	4	2	4	4	4
4	4	4	4	4	4	2	4	4	4
2	5	4	5	3	3	4	4	5	5
5	4	4	4	4	4	3	4	4	4
4	5	5	4	4	4	4	4	5	4
4	4	4	4	5	4	4	4	4	5
4	4	4	4	2	4	4	4	4	4
5	5	5	5	4	5	1	5	5	5
4	4	4	3	2	4	4	4	5	5
4	5	4	3	3	4	2	4	4	4
4	5	4	4	2	3	4	4	4	4
4	5	5	5	3	4	4	5	5	4
4	4	4	4	2	4	3	4	5	4
5	5	5	5	5	5	5	5	5	5
4	5	5	5	4	4	2	4	4	4
4	5	5	4	3	4	2	4	4	4
4	5	5	3	3	2	2	4	3	5
3	5	4	4	2	2	1	4	4	5
3	4	4	3	4	2	3	2	5	5
1	5	4	2	2	2	2	4	3	5
5	5	3	5	5	4	3	4	5	4
3	5	5	4	3	4	3	4	3	4
4	5	5	4	5	5	4	4	4	4
4	5	5	4	4	4	5	4	4	5



### Lampiran 5. Tabulasi Data Skala *Self Efficacy*

No Aitem	SE_1	SE_2	SE_3	SE_4	SE_5	SE_6	SE_7	SE_8	SE_9	SE_10	SE_11	SE_12	SE_13
Jenis Aitem	F	F	F	UF	F	UF	F	F	UF	UF	UF	F	F
1	4	4	2	3	4	3	4	4	3	3	2	4	4
2	5	5	4	5	4	4	4	4	4	4	4	4	4
3	5	5	5	4	5	4	4	4	4	5	5	5	5
4	3	4	3	4	4	2	4	3	1	4	4	3	3
5	4	4	4	2	5	2	4	4	3	2	3	4	4
6	4	4	4	4	4	4	4	4	4	2	4	5	4
7	4	4	4	3	4	4	4	4	4	4	4	4	4
8	4	4	4	4	4	3	4	4	4	4	3	4	4
9	4	4	4	3	4	3	4	3	2	4	4	4	4
10	4	3	4	2	4	4	3	4	4	4	4	4	4
11	4	4	4	4	4	2	2	4	4	4	4	4	4
12	4	4	4	4	4	5	5	4	4	5	4	4	4
13	4	4	4	4	4	4	2	4	4	4	4	4	4
14	2	4	5	4	5	1	2	5	2	2	5	5	5
15	5	5	4	3	5	2	4	4	3	2	3	4	4
16	4	4	4	4	4	3	4	4	4	3	4	4	4
17	5	5	5	4	4	2	4	5	4	4	4	5	5
18	4	4	4	4	4	2	5	3	4	2	5	4	4
19	2	3	3	4	4	2	4	2	4	4	4	4	4
20	5	5	5	5	5	5	5	5	5	5	5	5	5
21	5	4	5	2	4	2	5	5	4	4	4	5	5
22	4	4	4	4	4	3	5	5	4	4	4	5	4
23	5	5	4	2	5	3	4	4	3	4	4	4	5
24	5	5	5	2	5	2	4	3	3	3	4	5	5
25	4	4	5	2	2	1	4	1	1	2	4	5	3
26	4	5	5	2	5	1	5	4	2	4	4	4	3
27	4	4	4	3	3	3	4	4	4	4	4	4	4
28	5	5	5	4	4	3	4	5	4	5	4	5	5
29	5	4	4	4	4	4	4	4	4	4	4	4	5
30	5	5	4	4	4	4	5	4	4	5	5	4	4

SE_14	SE_15	SE_16	SE_17	SE_18	SE_19	SE_20	SE_21	SE_22	SE_23	SE_24	SE_25	SE_26
F	F	F	UF	F	UF	F	F	F	F	UF	F	UF
4	4	3	3	4	3	4	4	4	4	2	4	3
4	4	4	2	4	4	4	4	5	4	2	4	4
5	4	5	4	5	4	5	4	5	5	2	5	5
3	3	3	2	4	2	3	4	4	4	2	4	3
4	3	3	4	4	3	3	5	4	3	2	4	2
5	4	4	2	5	4	5	4	5	5	2	4	4
4	4	4	4	4	4	4	4	4	4	2	4	4
4	4	4	4	4	4	4	4	4	4	2	4	4
4	4	3	4	4	4	3	4	4	4	2	4	2
4	4	4	2	4	4	3	4	4	4	2	4	2
4	4	4	4	4	2	4	4	4	4	2	4	4
5	5	5	4	5	4	5	4	4	4	1	5	4
4	4	4	4	4	4	4	2	4	4	2	4	4
5	5	5	4	5	5	5	5	5	5	1	5	5
4	4	4	4	4	3	4	4	4	4	2	4	4
4	4	4	3	4	4	4	2	4	4	2	4	4
5	5	5	4	5	4	5	5	5	5	1	5	4
4	4	4	4	4	4	5	4	4	4	4	4	4
3	3	4	2	4	4	3	4	4	4	2	4	2
5	5	5	5	5	5	5	5	5	5	1	5	5
5	4	4	4	5	4	5	5	5	5	2	5	4
4	4	4	4	4	4	4	5	4	4	2	5	4
4	4	4	3	5	3	5	5	5	5	2	4	1
5	4	3	5	4	4	3	4	5	5	2	4	4
5	3	4	5	4	2	2	1	5	3	2	4	2
3	4	4	4	4	3	4	2	5	4	2	4	2
4	3	3	4	4	4	4	4	4	2	3	4	4
5	5	5	4	5	4	4	4	5	5	2	5	3
5	5	5	5	5	4	4	4	4	4	2	5	4
4	4	4	5	3	3	5	4	4	4	1	4	1

SE_27	SE_28	SE_29	SE_30	SE_31
F	UF	F	F	F
4	2	4	4	4
4	4	4	4	4
5	5	4	5	5
3	2	4	3	4
2	4	4	4	4
4	4	5	5	5
4	3	4	4	4
4	2	4	4	4
4	4	3	4	4
4	2	4	4	4
4	2	4	4	4
4	4	4	4	5
4	4	4	4	4
5	5	5	5	5
4	4	4	4	4
3	3	4	3	4
5	4	5	5	5
4	4	4	4	4
3	2	4	4	3
5	5	5	5	5
4	4	5	5	4
4	4	5	5	4
3	2	4	4	5
3	4	4	5	5
1	1	3	1	4
4	3	2	4	4
3	4	5	3	4
4	4	5	5	2
4	4	5	4	5
4	4	5	4	5

## Lampiran 6. Hasil Uji Validitas dan Reliabilitas Skala *Psychological Well Being*

(Putaran 1)

### Reliability Statistics

Cronbach's Alpha	N of Items
.901	44

### Item-Total Statistics

	Scale Mean if Item Deleted	Scale Variance if Item Deleted	Corrected Item- Total Correlation	Cronbach's Alpha if Item Deleted
PWB1	166.60	252.317	.135	.902
PWB2	167.27	240.823	.482	.898
PWB3	167.00	244.966	.311	.900
PWB4	168.23	256.530	-.058	.907
PWB5	166.97	248.585	.332	.900
PWB6	166.90	246.369	.358	.899
PWB7	168.07	249.789	.111	.905
PWB8	167.03	249.482	.285	.900
PWB9	168.10	264.507	-.267	.911
PWB10	166.73	243.720	.568	.897
PWB11	167.20	238.372	.517	.897
PWB12	166.93	249.375	.310	.900
PWB13	167.10	242.576	.587	.897
PWB14	166.83	246.971	.435	.899
PWB15	167.20	244.166	.394	.899
PWB16	166.83	244.075	.590	.897
PWB17	167.07	239.306	.714	.895
PWB18	167.23	237.289	.645	.895
PWB19	167.23	248.875	.260	.900
PWB20	167.10	238.024	.665	.895

PWB21	167.37	229.895	.766	.893
PWB22	166.67	249.609	.293	.900
PWB23	166.77	246.461	.439	.899
PWB24	167.50	237.914	.611	.896
PWB25	167.73	236.064	.534	.897
PWB26	167.20	244.234	.545	.897
PWB27	166.90	244.162	.566	.897
PWB28	167.50	240.534	.350	.900
PWB29	167.07	239.926	.640	.896
PWB30	167.20	243.062	.459	.898
PWB31	166.93	240.547	.582	.896
PWB32	167.33	235.885	.597	.896
PWB33	166.57	250.806	.252	.900
PWB34	166.93	246.892	.402	.899
PWB35	167.20	245.062	.380	.899
PWB36	166.33	250.023	.370	.900
PWB37	166.73	246.409	.477	.898
PWB38	167.13	244.602	.416	.899
PWB39	167.70	245.666	.278	.901
PWB40	167.40	238.110	.611	.896
PWB41	168.00	244.690	.285	.901
PWB42	167.07	240.823	.695	.896
PWB43	166.87	247.775	.337	.900
PWB44	166.70	254.217	.081	.902

(Putaran 2)

**Reliability Statistics**

Cronbach's Alpha	N of Items
.924	33

**Item-Total Statistics**

	Scale Mean if Item Deleted	Scale Variance if Item Deleted	Corrected Item- Total Correlation	Cronbach's Alpha if Item Deleted
PWB2	126.80	194.166	.494	.921
PWB3	126.53	199.430	.265	.925
PWB5	126.50	201.776	.315	.923
PWB6	126.43	199.564	.353	.923
PWB10	126.27	197.375	.553	.921
PWB11	126.73	192.616	.503	.921
PWB12	126.47	202.326	.302	.923
PWB13	126.63	195.344	.625	.920
PWB14	126.37	200.102	.431	.922
PWB15	126.73	197.582	.389	.923
PWB16	126.37	197.137	.607	.920
PWB17	126.60	193.697	.685	.919
PWB18	126.77	191.013	.657	.919
PWB20	126.63	191.137	.703	.919
PWB21	126.90	184.438	.775	.917
PWB23	126.30	199.803	.426	.922
PWB24	127.03	192.654	.578	.920
PWB25	127.27	188.892	.578	.920
PWB26	126.73	197.168	.567	.921
PWB27	126.43	196.392	.631	.920
PWB28	127.03	192.861	.388	.924

PWB29	126.60	193.490	.650	.920
PWB30	126.73	196.409	.462	.922
PWB31	126.47	194.395	.575	.920
PWB32	126.87	189.982	.599	.920
PWB34	126.47	200.464	.374	.923
PWB35	126.73	198.754	.360	.923
PWB36	125.87	202.740	.373	.923
PWB37	126.27	199.513	.478	.922
PWB38	126.67	197.402	.437	.922
PWB40	126.93	193.030	.570	.920
PWB42	126.60	194.455	.697	.919
PWB43	126.40	200.800	.334	.923

(Putaran 3)

### Reliability Statistics

Cronbach's Alpha	N of Items
.925	32

### Item-Total Statistics

	Scale Mean if Item Deleted	Scale Variance if Item Deleted	Corrected Item-Total Correlation	Cronbach's Alpha if Item Deleted
PWB2	122.77	185.220	.524	.923
PWB5	122.47	193.292	.322	.925
PWB6	122.40	191.007	.365	.924
PWB10	122.23	189.289	.542	.923
PWB11	122.70	184.838	.489	.923
PWB12	122.43	194.254	.284	.925
PWB13	122.60	187.283	.617	.922

PWB14	122.33	191.609	.441	.924
PWB15	122.70	189.321	.388	.924
PWB16	122.33	188.644	.621	.922
PWB17	122.57	185.495	.686	.921
PWB18	122.73	182.616	.669	.921
PWB20	122.60	182.800	.712	.920
PWB21	122.87	176.671	.767	.919
PWB23	122.27	191.857	.404	.924
PWB24	123.00	184.897	.561	.922
PWB25	123.23	180.530	.587	.922
PWB26	122.70	188.562	.587	.922
PWB27	122.40	187.903	.646	.922
PWB28	123.00	184.138	.404	.926
PWB29	122.57	185.564	.637	.921
PWB30	122.70	187.734	.481	.923
PWB31	122.43	185.909	.588	.922
PWB32	122.83	182.144	.589	.922
PWB34	122.43	192.185	.371	.924
PWB35	122.70	190.631	.352	.925
PWB36	121.83	194.351	.374	.924
PWB37	122.23	190.875	.498	.923
PWB38	122.63	189.620	.414	.924
PWB40	122.90	185.059	.561	.922
PWB42	122.57	186.323	.694	.921
PWB43	122.37	192.999	.306	.925



(Putaran 4)

**Reliability Statistics**

Cronbach's Alpha	N of Items
.925	31

**Item-Total Statistics**

	Scale Mean if Item Deleted	Scale Variance if Item Deleted	Corrected Item- Total Correlation	Cronbach's Alpha if Item Deleted
PWB2	118.67	180.230	.524	.923
PWB5	118.37	188.516	.303	.925
PWB6	118.30	185.734	.374	.924
PWB10	118.13	184.051	.553	.922
PWB11	118.60	180.041	.481	.924
PWB13	118.50	182.672	.594	.922
PWB14	118.23	186.530	.441	.924
PWB15	118.60	184.041	.398	.924
PWB16	118.23	183.357	.637	.922
PWB17	118.47	180.533	.684	.921
PWB18	118.63	177.551	.674	.920
PWB20	118.50	177.707	.719	.920
PWB21	118.77	171.909	.762	.919
PWB23	118.17	186.764	.405	.924
PWB24	118.90	180.162	.550	.922
PWB25	119.13	175.499	.590	.922
PWB26	118.60	183.283	.602	.922
PWB27	118.30	182.769	.652	.922
PWB28	118.90	179.266	.400	.926
PWB29	118.47	180.602	.636	.921
PWB30	118.60	182.455	.493	.923

PWB31	118.33	180.644	.601	.922
PWB32	118.73	177.237	.587	.922
PWB34	118.33	187.126	.369	.924
PWB35	118.60	185.834	.340	.925
PWB36	117.73	189.237	.374	.924
PWB37	118.13	185.706	.504	.923
PWB38	118.53	184.602	.413	.924
PWB40	118.80	180.234	.554	.922
PWB42	118.47	181.292	.695	.921
PWB43	118.27	188.133	.294	.925

(Putaran 5)

**Reliability Statistics**

Cronbach's	
Alpha	N of Items
.925	30

**Item-Total Statistics**

	Scale Mean if Item Deleted	Scale Variance if Item Deleted	Corrected Item- Total Correlation	Cronbach's Alpha if Item Deleted
PWB2	114.50	174.190	.529	.923
PWB5	114.20	182.510	.302	.925
PWB6	114.13	179.706	.376	.925
PWB10	113.97	178.171	.549	.923
PWB11	114.43	174.737	.458	.924
PWB13	114.33	176.851	.587	.922
PWB14	114.07	180.547	.440	.924
PWB15	114.43	178.047	.400	.925
PWB16	114.07	177.375	.639	.922
PWB17	114.30	174.700	.680	.921

PWB18	114.47	171.361	.689	.920
PWB20	114.33	171.540	.734	.920
PWB21	114.60	166.248	.758	.919
PWB23	114.00	180.897	.397	.924
PWB24	114.73	174.202	.553	.922
PWB25	114.97	169.757	.587	.922
PWB26	114.43	177.151	.613	.922
PWB27	114.13	176.740	.658	.922
PWB28	114.73	173.651	.391	.927
PWB29	114.30	174.976	.621	.922
PWB30	114.43	176.185	.508	.923
PWB31	114.17	174.351	.620	.922
PWB32	114.57	170.944	.604	.922
PWB34	114.17	181.040	.374	.925
PWB35	114.43	180.116	.327	.925
PWB36	113.57	183.082	.383	.925
PWB37	113.97	179.620	.511	.923
PWB38	114.37	178.861	.402	.924
PWB40	114.63	174.654	.539	.923
PWB42	114.30	175.390	.694	.921

## Lampiran 7. Hasil Uji Validitas dan Reliabilitas Skala *Self Efficacy*

(Putaran 1)

### Reliability Statistics

Cronbach's Alpha	N of Items
.918	31

### Item-Total Statistics

	Scale Mean if Item Deleted	Scale Variance if Item Deleted	Corrected Item- Total Correlation	Cronbach's Alpha if Item Deleted
SE1	116.43	163.151	.431	.916
SE2	116.37	165.689	.441	.916
SE3	116.47	163.982	.457	.916
SE4	117.20	162.234	.401	.917
SE5	116.47	165.844	.383	.917
SE6	117.73	159.857	.405	.918
SE7	116.63	169.137	.131	.921
SE8	116.73	156.547	.692	.912
SE9	117.17	157.730	.572	.914
SE10	116.97	163.068	.339	.918
SE11	116.63	165.206	.425	.916
SE12	116.33	165.057	.532	.915
SE13	116.43	160.392	.769	.912
SE14	116.37	162.240	.614	.914
SE15	116.60	160.386	.763	.912
SE16	116.60	161.076	.656	.913
SE17	116.90	165.472	.259	.919
SE18	116.33	164.023	.609	.914
SE19	116.93	159.651	.616	.913
SE20	116.60	156.593	.761	.911

SE21	116.70	160.079	.468	.916
SE22	116.23	167.564	.375	.917
SE23	116.47	161.361	.608	.914
SE24	118.70	178.286	-.383	.924
SE25	116.33	163.540	.746	.914
SE26	117.23	156.392	.529	.915
SE27	116.87	156.257	.730	.911
SE28	117.20	152.028	.736	.911
SE29	116.43	161.495	.586	.914
SE30	116.53	156.189	.746	.911
SE31	116.40	165.766	.368	.917

(Putaran 2)

### Reliability Statistics

Cronbach's Alpha	N of Items
.929	28

### Item-Total Statistics

	Scale Mean if Item Deleted	Scale Variance if Item Deleted	Corrected Item- Total Correlation	Cronbach's Alpha if Item Deleted
SE1	106.77	159.289	.385	.929
SE2	106.70	161.321	.411	.929
SE3	106.80	159.683	.429	.928
SE4	107.53	156.878	.427	.929
SE5	106.80	160.786	.399	.929
SE6	108.07	154.823	.417	.930
SE8	107.07	151.444	.713	.924
SE9	107.50	153.086	.570	.927
SE10	107.30	158.286	.339	.931

SE11	106.97	160.585	.415	.929
SE12	106.67	160.437	.519	.928
SE13	106.77	155.564	.777	.925
SE14	106.70	157.666	.603	.927
SE15	106.93	155.513	.774	.925
SE16	106.93	156.133	.669	.926
SE18	106.67	158.989	.629	.927
SE19	107.27	155.030	.612	.926
SE20	106.93	151.720	.772	.924
SE21	107.03	155.068	.480	.928
SE22	106.57	162.668	.381	.929
SE23	106.80	156.097	.640	.926
SE25	106.67	158.851	.740	.926
SE26	107.57	151.564	.535	.928
SE27	107.20	151.062	.756	.924
SE28	107.53	147.913	.717	.924
SE29	106.77	156.530	.600	.926
SE30	106.87	151.154	.765	.924
SE31	106.73	160.961	.368	.929

### Lampiran 8. Hasil Uji Normalitas

#### Tests of Normality

	Kolmogorov-Smirnov <sup>a</sup>			Shapiro-Wilk		
	Statistic	df	Sig.	Statistic	df	Sig.
PWB	.117	30	.200*	.970	30	.535

\*. This is a lower bound of the true significance.

a. Lilliefors Significance Correction

### Lampiran 9. Hasil Uji Linieritas

**ANOVA Table**

			Sum of Squares	df	Mean Square	F	Sig.
PWB *	Between	(Combined)	5360.867	25	214.435	9.029	.022
SE	Groups	Linearity	4252.183	1	4252.183	179.039	.000
		Deviation from Linearity	1108.683	24	46.195	1.945	.274
	Within Groups		95.000	4	23.750		
	Total		5455.867	29			

### Lampiran 10. Data Demografi Berdasarkan Jenis Kelamin

**Jenis Kelamin**

		Frequency	Percent	Valid Percent	Cumulative Percent
Valid	Laki-laki	11	36.7	36.7	36.7
	Perempuan	19	63.3	63.3	100.0
	Total	30	100.0	100.0	

### Lampiran 11. Data Demografi Berdasarkan Jabatan

		Jabatan			
		Frequency	Percent	Valid Percent	Cumulative Percent
Valid	Dekan	2	6.7	6.7	6.7
	Kepala Program Studi	6	20.0	20.0	26.7
	Kepala Laboratorium	13	43.3	43.3	70.0
	Kepala Bagian	2	6.7	6.7	76.7
	Kepala Unit	5	16.7	16.7	93.3
	Kepala Bidang	2	6.7	6.7	100.0
	Total	30	100.0	100.0	

### Lampiran 12. Data Deskriptif

Descriptive Statistics					
	N	Minimum	Maximum	Mean	Std. Deviation
PWB	30	89	150	118.27	13.716
SE	30	79	140	110.97	12.952
Valid N (listwise)	30				

### Lampiran 13. Data Kategorisasi

Kategorisasi Skala *Psychological Well Being*

		PWB			
		Frequency	Percent	Valid Percent	Cumulative Percent
Valid	Rendah	6	20.0	20.0	20.0
	Sedang	21	70.0	70.0	90.0
	Tinggi	3	10.0	10.0	100.0
	Total	30	100.0	100.0	



Kategorisasi Skala *Self Efficacy*


		Self Efficacy			Cumulative
		Frequency	Percent	Valid Percent	Percent
Valid	Rendah	4	13.3	13.3	13.3
	Sedang	21	70.0	70.0	83.3
	Tinggi	5	16.7	16.7	100.0
	Total	30	100.0	100.0	

## Lampiran 14. Output Hasil Analisa Product Moment

		Correlations	
		PWB	SE
PWB	Pearson Correlation	1	.883**
	Sig. (2-tailed)		.000
	N	30	30
SE	Pearson Correlation	.883**	1
	Sig. (2-tailed)	.000	
	N	30	30

\*\* . Correlation is significant at the 0.01 level (2-tailed).

## Lampiran 15. Surat Ijin Penelitian



**YAYASAN PERGURUAN 17 AGUSTUS 1945 SURABAYA**  
**UNIVERSITAS 17 AGUSTUS 1945 SURABAYA**  
**FAKULTAS PSIKOLOGI**

Program Studi Sarjana Psikologi (S1) Terakreditasi A  
 Program Studi Magister Psikologi (S2) Terakreditasi B  
 Program Studi Psikologi Profesi (S2) Terakreditasi B  
 Kampus : Jl. Semolowaru No. 45 Surabaya 60118 Telp. (031) 5960029; 5931800 (hunting) Ek 146, 149  
 Homepage : [www.untag-sby.ac.id](http://www.untag-sby.ac.id) ; Email : [psikologi@untag-sby.ac.id](mailto:psikologi@untag-sby.ac.id)

---

08 Desember 2023  
 Nomor : 2306/K.F.Psi/XII/2023  
 Lampiran : -  
 Perihal : **Permohonan Ijin Penelitian untuk Skripsi**


Yth

Dekan Fakultas Hukum  
 Dekan Fakultas Ilmu Sosial dan Politik  
 Dekan Fakultas Teknik  
 Dekan Fakultas Vokasi  
 Dekan Fakultas Ekonomi dan Bisnis  
 Dekan Fakultas Ilmu Budaya  
 Dekan Fakultas Psikologi Universitas 17 Agustus 1945 Surabaya  
 Jl. Semolowaru 45 Surabaya

Fakultas Psikologi Universitas 17 Agustus 1945 Surabaya menyampaikan, Terkait tugas akhir Skripsi mahasiswa strata satu (S-1) Fakultas Psikologi Universitas 17 Agustus 1945 Surabaya, dengan hormat untuk diperkenankan mengadakan penelitian / pengambilan data pada Fakultas di lingkungan Universitas 17 Agustus 1945 Surabaya yang Bapak/Ibu pimpin, Adapun informasi pendukung berkaitan dengan kegiatan penelitian tersebut adalah sebagai berikut:

Nama : Salsabillah Amalia Putri Hartono  
 NPM : 1512000223  
 Alamat : Jl. Tenggilis Baru Kav. 18  
 Judul Penelitian : Hubungan antara Self Efficacy dengan Psychological Well Being pada Dosen  
 Subjek Penelitian : Dosen Struktural Universitas 17 Agustus 1945 Surabaya

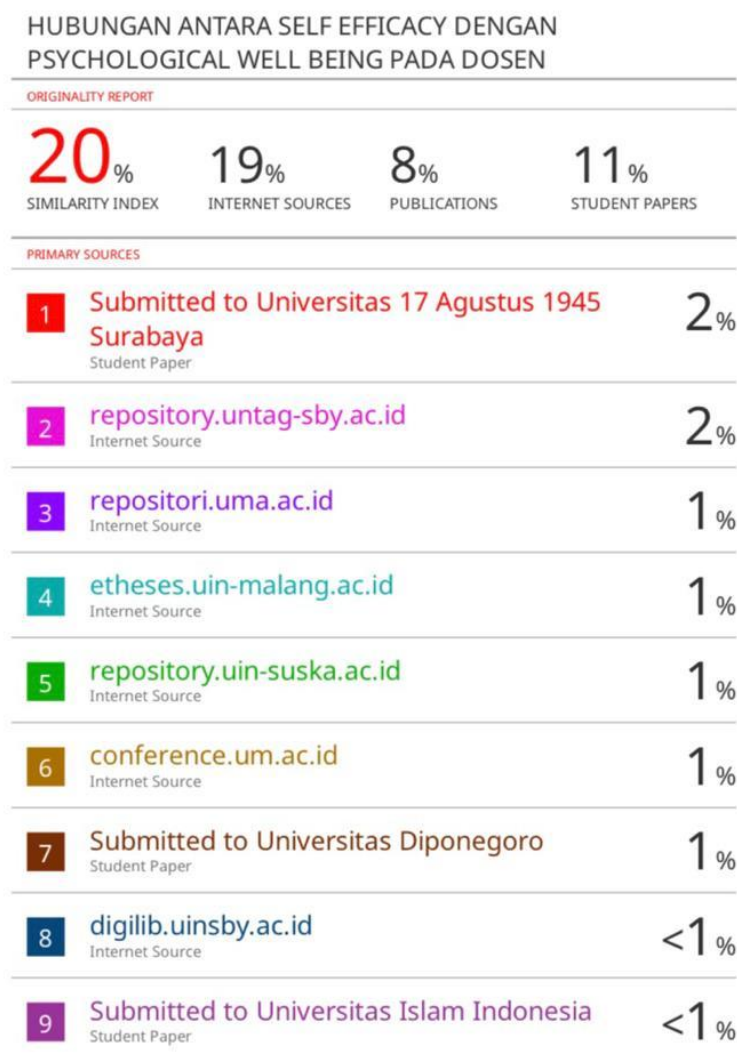
Demikian surat permohonan ini, atas perhatian dan kerjasama disampaikan terima kasih.



**Dr. Rr. Amanda Pasca Rini, M.Si, Psikolog**  
 NPP : 20510 02 0552

Tembusan  
 1. Arsip

## Lampiran 16. Hasil Turnitin



ORIENTATION, SELF EFFICACY, OBEDIENCE  
PRESSURE, AND TASK COMPLEXITY ON  
AUDIT JUDGMENT AT INSPECTORATE  
GENERAL OF THE MINISTRY OF FINANCE",  
JURNAL MANAJEMEN KEUANGAN PUBLIK,  
2020  
Publication

---

88 [eprints.walisongo.ac.id](http://eprints.walisongo.ac.id) <1 %  
Internet Source

---

89 [imadeputrawan.wordpress.com](http://imadeputrawan.wordpress.com) <1 %  
Internet Source

---

Exclude quotes Off

Exclude matches Off

Exclude bibliography On