

LAMPIRAN

Lampiran 1. Tabel Penelitian Terdahulu

| No | Nama Peneliti | Judul Penelitian | Hasil Penelitian |
|-----------|--|---|--|
| 1 | Wulan Purnama Sari dan Miftahuljannah (2019) | Analisis Pengaruh Pajak Daerah dan Retribusi Daerah terhadap Pendapatan Asli Daerah (Studi Kasus pada Badan Pengelola Pendapatan Daerah Kabupaten Sintang tahun 2010-2017). | <ol style="list-style-type: none"> 1. Secara simultan pajak daerah dan retribusi daerah berpengaruh signifikan terhadap PAD. 2. Secara parsial pajak daerah berpengaruh positif terhadap PAD. 3. Retribusi daerah berpengaruh negatif terhadap PAD. |
| 2 | Puja Rizqy Ramadhan (2019) | Pengaruh Pajak Daerah dan Retribusi terhadap Pendapatan Asli Daerah Kabupaten/Kota di Sumatera Utara | Pajak daerah dan retribusi daerah baik secara parsial maupun simultan sama-sama berpengaruh terhadap PAD. |
| 3 | Ika Puspita Nugraheni, Rusmijati dan Lucia Rita Indrawati (2019) | Pengaruh Pajak Daerah, Retribusi Daerah dan Jumlah Penduduk terhadap Pendapatan Asli Daerah (PAD) di Kabupaten Magelang tahun 2009-2018 | <ol style="list-style-type: none"> 1. Secara parsial pajak daerah berpengaruh signifikan terhadap pendapatan asli daerah. 2. Retribusi daerah dan jumlah penduduk tidak berpengaruh terhadap pendapatan asli daerah. 3. Secara simultan pajak daerah, retribusi daerah dan jumlah penduduk berpengaruh terhadap pendapatan asli daerah. |
| 4 | Subianto, Miki Indika dan Hengki Febriansa (2019) | Pengaruh Penerimaan Pajak Daerah dan Retribusi Daerah terhadap Pendapatan Asli Daerah Kabupaten Musi Rawas Utara | Pajak daerah dan retribusi daerah secara parsial tidak berpengaruh terhadap pendapatan asli daerah dikarenakan periode waktu yang diteliti tergolong pendek yaitu 5 tahun. |

Lanjutan Lampiran 1.

| No | Nama Peneliti | Judul Penelitian | Hasil Penelitian |
|-----------|--|--|---|
| 5 | I Putu Agus Sudarmana dan Gede Martha Sudiarta (2020) | Pengaruh Retribusi Daerah dan Pajak Daerah terhadap Pendapatan Asli Daerah di Dinas Pendapatan Daerah | <ol style="list-style-type: none"> 1. Retribusi daerah dan pajak daerah secara simultan berpengaruh signifikan terhadap pendapatan asli daerah. 2. Retribusi daerah berpengaruh positif signifikan terhadap pendapatan asli daerah begitu pula pajak daerah terhadap pendapatan asli daerah. |
| 6 | Farah Nisa Ul Albab, Rizki Ramadhani dan Erna Fitri Komariyah (2020) | <i>The Effect Local Taxes, Local Retributions, and Capital Expenditures On Local Own-Source Revenue (Evidence From Bengkulu Regency)</i> | <ol style="list-style-type: none"> 1. Pajak daerah dan belanja modal berpengaruh signifikan positif terhadap PAD di Bengkulu. 2. Retribusi daerah tidak berpengaruh terhadap PAD di Bengkulu. |
| 7 | Marianus Jebarut (2021) | Pengaruh Penerimaan Pajak Daerah dan Retribusi Daerah Terhadap Pendapatan Asli Daerah Kabupaten Lamongan | <ol style="list-style-type: none"> 1. Hasil penelitian menunjukkan bahwa pajak daerah secara parsial tidak berpengaruh signifikan terhadap pendapatan asli daerah tetapi retribusi daerah secara parsial berpengaruh signifikan terhadap pendapatan asli daerah. 2. Pajak daerah dan retribusi daerah secara simultan berpengaruh signifikan terhadap pendapatan asli daerah. |

Lanjutan Lampiran 1.

| No | Nama Peneliti | Judul Penelitian | Hasil Penelitian |
|----|---|---|---|
| 8 | Casroni, Hilda Kumala Wulandari, Dumadi dan Yenny Ernitawati (2022) | Analisis Pajak Daerah dan Retribusi Daerah terhadap Pendapatan Asli Daerah Kabupaten Brebes (Studi Empiris Kantor BAPENDA Kabupaten Brebes Periode Tahun 2016-2021) | <ol style="list-style-type: none"> 1. Secara parsial terdapat pengaruh yang signifikan antara pajak daerah terhadap PAD. 2. Retribusi daerah tidak menunjukkan adanya pengaruh yang signifikan terhadap PAD. 3. Secara simultan pajak daerah dan retribusi daerah berpengaruh terhadap PAD. |
| 9 | Dila Angraini dan Salfani Tai (2022) | Pengaruh Pajak Daerah dan Retribusi Daerah terhadap Pendapatan Asli Daerah dengan Jumlah Penduduk sebagai Variabel Moderasi (Studi empiris pada Kota Tangerang Selatan tahun 2011-2020) | <ol style="list-style-type: none"> 1. Pajak daerah dan retribusi daerah baik secara simultan maupun parsial berpengaruh terhadap pendapatan asli daerah. 2. Jumlah penduduk mampu memoderasi hubungan antara pajak daerah terhadap pendapatan asli daerah tetapi belum mampu memoderasi hubungan antara retribusi daerah terhadap pendapatan asli daerah. |
| 10 | Linda Lores, Warsani Purnama Sari, Tasya Utami, Retnawati Siregar dan Isnainiah Laili | <i>The Effectiveness of Regional Tax Revenue and Regional Retribution on Original Income of the City of Medan</i> | <ol style="list-style-type: none"> 1. Secara parsial, pajak daerah berpengaruh signifikan positif terhadap PAD sedangkan retribusi daerah berpengaruh terhadap PAD 2. Secara simultan, pajak daerah dan retribusi daerah berpengaruh secara signifikan positif sebesar 99,1%. |

Lampiran 2. Tabel Definisi Variabel dan Operasional

| Variabel Konstruk | Notasi | Definisi | Indikator | Notasi | Skala Pengukuran |
|-------------------|----------------|--|--|-------------------|------------------|
| Pajak Daerah | X ₁ | Pungutan yang dikenakan oleh pemerintah daerah kepada masyarakat atau badan usaha yang berada di wilayahnya | Pajak hotel | X _{1.1} | Skala rasio |
| | | | Pajak restoran | X _{1.2} | |
| | | | Pajak hiburan | X _{1.3} | |
| | | | Pajak reklame | X _{1.4} | |
| | | | Pajak penerangan jalan | X _{1.5} | |
| | | | Pajak mineral bukan logam | X _{1.6} | |
| | | | Pajak parkir | X _{1.7} | |
| | | | Pajak air tanah | X _{1.8} | |
| | | | Pajak sarang burung walet | X _{1.9} | |
| | | | Pajak bumi dan bangunan | X _{1.10} | |
| | | | Bea perolehan atas tanah dan bangunan | X _{1.11} | |
| Retribusi Daerah | X ₂ | Pungutan atas pemakaian fasilitas umum atau layanan yang telah disediakan oleh pemerintah daerah kepada masyarakat atau badan usaha. | Retribusi pelayanan kesehatan | X _{2.1} | Skala rasio |
| | | | Retribusi pelayanan persampahan | X _{2.2} | |
| | | | Retribusi parkir di tepi jalan umum | X _{2.3} | |
| | | | Retribusi pemakaian alat pemadam kebakaran | X _{2.4} | |
| | | | Retribusi pengujian kendaraan bermotor | X _{2.5} | |
| | | | Retribusi menara telekomunikasi | X _{2.6} | |
| | | | Retribusi pemakaian kekayaan daerah | X _{2.7} | |
| | | | Retribusi tempat pelelangan | X _{2.8} | |
| | | | Retribusi terminal | X _{2.9} | |
| | | | Retribusi tempat parkir | X _{2.10} | |
| | | | Retribusi rumah pemotongan hewan | X _{2.11} | |
| | | | Retribusi tempat rekreasi dan olahraga | X _{2.12} | |

Lanjutan Lampiran 2.

| Variabel Konstruk | Notasi | Definisi | Indikator | Notasi | Skala Pengukuran |
|--------------------------|----------------|---|---|-------------------|-------------------------|
| | | | Retribusi izin mendirikan bangunan | X _{2.13} | |
| | | | Retribusi izin gangguan / keramaian | X _{2.14} | |
| | | | Retribusi izin trayek | X _{2.15} | |
| | | | Retribusi usaha perikanan | X _{2.16} | |
| | | | Retribusi izin perpanjangan IMTA | X _{2.17} | |
| Pendapatan Asli Daerah | Y ₁ | Pendapatan yang diperoleh dari sumber pendapatan daerah dan dikelola secara mandiri oleh pemerintah daerah | Pajak daerah | Y _{1.1} | Skala rasio |
| | | | Retribusi daerah | Y _{1.2} | |
| | | | Hasil pengelolaan kekayaan daerah yang dipisahkan | Y _{1.3} | |
| | | | Lain-lain pendapatan asli daerah yang sah | Y _{1.4} | |
| Jumlah Penduduk | Z ₁ | Total individu yang tinggal atau terdaftar di suatu wilayah Negara Kesatuan Republik Indonesia (NKRI) pada suatu waktu tertentu | Jumlah penduduk pria dan wanita | Z _{1.1} | Skala rasio |

Lampiran 3. Laporan Realisasi Anggaran

PEMERINTAH KABUPATEN LAMONGAN
LAPORAN REALISASI ANGGARAN
 Untuk Tahun yang Berakhir sampai Dengan 31 Desember 2015 dan 2014
 (Disajikan dalam Rupiah)

| No | Uraian | Catatan | Anggaran Setelah Perubahan 2015 | Realisasi 2015 | Realisasi 2014 |
|---------------|--|------------------|---------------------------------|-----------------------------|-----------------------------|
| 1 | 2 | 3 | 4 | 5 | 6 |
| 1 | PENDAPATAN | | | | |
| 1.1. | PENDAPATAN ASLI DAERAH | 7.5.1.1.1 | | | |
| 1.1.1. | Pendapatan Pajak Daerah | 7.5.1.1.1.1 | 74.520.500.000,00 | 77.548.886.579,00 | 62.762.113.776,50 |
| 1.1.2. | Pendapatan Retribusi Daerah | 7.5.1.1.1.2 | 25.223.758.095,00 | 24.724.667.995,00 | 32.608.916.648,20 |
| 1.1.3. | Pendapatan Hasil Pengelolaan Kekayaan Daerah yang Dipisahkan | 7.5.1.1.1.3 | 21.276.833.923,67 | 21.361.254.241,90 | 20.206.034.556,15 |
| 1.1.4. | Lain-lain PAD yang sah | 7.5.1.1.1.4 | 176.332.403.936,00 | 198.032.324.360,06 | 156.832.220.234,96 |
| | JUMLAH PENDAPATAN ASLI DAERAH | 7.5.1.1.1 | 297.353.495.954,67 | 321.667.133.175,96 | 272.409.285.215,81 |
| 1.2. | PENDAPATAN TRANSFER | | | | |
| 1.2.1. | TRANSFER PEMERINTAH PUSAT - DANA PERIMBANGAN | | | | |
| 1.2.1.1. | Dana Bagi Hasil Pajak | 7.5.1.1.2.1 | 83.425.939.000,00 | 71.226.733.459,00 | 67.973.268.586,00 |
| 1.2.1.2. | Dana Bagi Hasil Sumber Daya Alam | 7.5.1.1.2.1 | 32.808.408.234,00 | 24.185.889.634,00 | 21.818.021.252,00 |
| 1.2.1.3. | Dana Alokasi Umum | 7.5.1.1.2.1 | 1.064.300.915.000,00 | 1.064.300.915.000,00 | 1.042.124.514.000,00 |
| 1.2.1.4. | Dana Alokasi Khusus | 7.5.1.1.2.1 | 154.244.850.000,00 | 154.244.850.000,00 | 77.845.000.000,00 |
| | JUMLAH TRANSFER PEMERINTAH PUSAT DANA PERIMBANGAN | | 1.334.780.112.234,00 | 1.313.958.388.093,00 | 1.209.760.803.838,00 |
| 1.2.2. | TRANSFER PEMERINTAH PUSAT - LAINNYA | | | | |
| 1.2.2.1. | Dana Penyesuaian | 7.5.1.1.2.2 | 308.951.040.000,00 | 307.580.040.000,00 | 263.654.692.000,00 |
| | JUMLAH TRANSFER PEMERINTAH PUSAT -LAINNYA | | 308.951.040.000,00 | 307.580.040.000,00 | 263.654.692.000,00 |
| 1.2.3. | TRANSFER PEMERINTAH PROVINSI | | | | |
| 1.2.3.1. | Pendapatan Bagi Hasil Pajak Daerah | 7.5.1.1.2.3 | 141.679.594.872,00 | 146.003.833.998,00 | 130.904.450.025,00 |
| 1.2.3.3. | Pendapatan Bagi Hasil Lainnya | 7.5.1.1.2.3 | 47.691.400,00 | - | 76.520.604,00 |
| | JUMLAH TRANSFER PEMERINTAH DAERAH LAINNYA | | 141.727.286.272,00 | 146.003.833.998,00 | 130.980.970.629,00 |
| | JUMLAH PENDAPATAN TRANSFER | | 1.785.458.438.506,00 | 1.767.542.262.091,00 | 1.604.396.466.467,00 |
| 1.3. | LAIN-LAIN PENDAPATAN DAERAH YANG SAH | | | | |
| 1.3.1. | Pendapatan Hibah | | - | - | - |
| 1.3.2. | Pendapatan Dana Darurat | | - | - | - |
| 1.3.3. | Pendapatan Lainnya | 7.5.1.1.3 | 346.301.521.000,00 | 346.881.568.000,00 | 92.977.171.000,00 |
| | JUMLAH LAIN-LAIN PENDAPATAN YANG SAH | | 346.301.521.000,00 | 346.881.568.000,00 | 92.977.171.000,00 |
| | JUMLAH PENDAPATAN | 7.5.1.1 | 2.429.113.455.460,67 | 2.436.090.963.266,96 | 1.969.782.922.682,81 |
| 2 | BELANJA | | | | |
| 2.1. | BELANJA OPERASI | | | | |
| 2.1.1. | Belanja Pegawai | 7.5.1.2.1.1 | 1.149.218.078.965,35 | 1.024.149.118.580,00 | 980.120.709.526,00 |
| 2.1.2. | Belanja Barang dan Jasa | 7.5.1.2.1.2 | 379.173.584.965,00 | 351.900.782.705,80 | 317.671.279.911,00 |
| 2.1.3. | Belanja Bunga | | - | - | 640.804.648,15 |
| 2.1.4. | Belanja Subsidi | | - | - | - |
| 2.1.5. | Belanja Hibah | 7.5.1.2.1.3 | 249.340.851.663,00 | 238.961.050.464,00 | 105.066.336.691,00 |

Lanjutan Lampiran 3.

| No | Uraian | Catatan | Anggaran Setelah Perubahan 2015 | Realisasi 2015 | Realisasi 2014 |
|---------------|---|------------------|---------------------------------|-----------------------------|-----------------------------|
| 1 | 2 | 3 | 4 | 5 | 6 |
| 2.1.6. | Bantuan Sosial | 7.5.1.2.1.4 | 13.195.860.000,00 | 12.724.137.377,00 | 11.496.508.240,00 |
| 2.1.7. | Bantuan Keuangan | 7.5.1.2.1.5 | 321.609.771.929,50 | 318.281.163.719,34 | 142.748.065.626,54 |
| | JUMLAH BELANJA OPERASI | 7.5.1.2.1 | 2.112.538.147.522,85 | 1.946.016.252.846,14 | 1.557.743.704.642,69 |
| 2.2. | BELANJA MODAL | | | | |
| 2.2.1. | Belanja Tanah | 7.5.1.2.2.1 | 3.880.000.000,00 | 999.995.849,00 | 6.193.300.000,00 |
| 2.2.2. | Belanja Peralatan dan Mesin | 7.5.1.2.2.2 | 94.050.084.542,00 | 88.320.689.743,00 | 54.323.457.052,00 |
| 2.2.3. | Belanja Gedung dan Bangunan | 7.5.1.2.2.3 | 115.651.039.548,00 | 114.700.784.658,00 | 97.335.649.387,40 |
| 2.2.4. | Belanja Jalan, Irigasi dan Jaringan | 7.5.1.2.2.4 | 258.338.201.800,00 | 254.284.022.260,00 | 191.263.321.229,00 |
| 2.2.5. | Belanja Aset Tetap Lainnya | 7.5.1.2.2.5 | 1.014.955.200,00 | 1.000.300.140,00 | 4.319.887.610,00 |
| | JUMLAH BELANJA MODAL | 7.5.1.2.2 | 472.934.281.090,00 | 459.305.792.650,00 | 353.435.615.278,40 |
| 2.3. | BELANJA TAK TERDUGA | | | | |
| 2.3.1. | Belanja Tak Terduga | 7.5.1.2.3 | 955.621.066,62 | 198.000.000,00 | - |
| | JUMLAH BELANJA TAK TERDUGA | | 955.621.066,62 | 198.000.000,00 | - |
| | JUMLAH BELANJA | 7.5.1.2 | 2.586.428.049.679,47 | 2.405.520.045.496,14 | 1.911.179.319.921,09 |
| 2.4. | TRANSFER | | | | |
| 2.4.1. | TRANSFER BAGI HASIL PENDAPATAN | | | | |
| 2.4.1.1. | Transfer Bagi Hasil Pajak Daerah | 7.5.1.3 | 1.592.500.000,00 | 404.900.055,00 | 1.259.827.743,00 |
| 2.4.1.3. | Transfer Bagi Hasil Retribusi Daerah | 7.5.1.3 | 1.806.570.000,00 | 1.464.300.320,00 | 1.377.908.420,00 |
| | JUMLAH TRANSFER BAGI HASIL PENDAPATAN | | 3.399.070.000,00 | 1.869.200.375,00 | 2.637.736.163,00 |
| | JUMLAH TRANSFER | 7.5.1.3 | 3.399.070.000,00 | 1.869.200.375,00 | 2.637.736.163,00 |
| | JUMLAH BELANJA DAN TRANSFER | 7.5.1.2 | 2.589.827.119.679,47 | 2.407.389.245.871,14 | 1.913.817.056.084,09 |
| | SURPLUS/DEFISIT (Total Pendapatan-Total Belanja) | | (160.713.664.218,80) | 28.701.717.395,82 | 55.965.866.598,72 |
| 3 | PEMBIAYAAN | | | | |
| 3.1. | PENERIMAAN PEMBIAYAAN | | | | |
| 3.1.1. | Penggunaan SiLPA tahun sebelumnya | 7.5.1.4.1.1 | 165.213.664.218,80 | 165.213.664.218,80 | 125.199.484.089,01 |
| 3.1.2. | Pencairan Dana Cadangan | | - | - | - |
| 3.1.3. | Hasil Penjualan Kekayaan Daerah yang Dipisahkan | | - | - | - |
| 3.1.4. | Pinjaman Dalam Negeri | | - | - | - |
| 3.1.5. | Penerimaan Kembali Piutang | 7.5.1.4.1.2 | 22.400.000.000,00 | 22.670.000.000,00 | 24.400.000.000,00 |
| 3.1.6. | Penerimaan Kembali Investasi Non Permanen | | - | - | - |
| | JUMLAH PENERIMAAN PEMBIAYAAN | 7.5.1.4.1 | 187.613.664.218,80 | 187.883.664.218,80 | 149.599.484.089,01 |
| 3.2. | PENGELUARAN PEMBIAYAAN | | | | |
| 3.2.1. | Pembentukan Dana Cadangan | | - | - | - |
| 3.2.2. | Penyertaan Modal Pemerintah Daerah | 7.5.1.4.2 | 26.900.000.000,00 | 26.900.000.000,00 | 25.900.000.000,00 |
| 3.2.3. | Pembayaran Pokok Pinjaman Dalam Negeri | | - | - | 14.451.686.468,93 |
| 3.2.4. | Pemberian Pinjaman Daerah | | - | - | - |
| 3.2.5. | Pengeluaran Investasi Non Permanen | | - | - | - |
| | JUMLAH PEGELUARAN PEMBIAYAAN | 7.5.1.4.2 | 26.900.000.000,00 | 26.900.000.000,00 | 40.351.686.468,93 |
| 3.3. | PEMBIAYAAN BERSIH | 7.5.1.4 | 160.713.664.218,80 | 160.983.664.218,80 | 109.247.797.620,08 |
| 4 | SISA LEBIH PEMBIAYAAN ANGGARAN (SiLPA) | 7.5.1.5 | (0,00) | 189.685.381.614,62 | 165.213.664.218,80 |

Lanjutan Lampiran 3.

PEMERINTAH KABUPATEN LAMONGAN
LAPORAN REALISASI ANGGARAN PENDAPATAN DAN BELANJA
 Untuk Tahun yang Berakhir sampai Dengan 31 Desember 2016 dan 2015
 (Disajikan dalam Rupiah)

| No | Uraian | Catatan | Anggaran Setelah Perubahan 2016 | Realisasi 2016 | Realisasi 2015 |
|---------------|--|------------------|---------------------------------|-----------------------------|-----------------------------|
| 1 | 2 | 3 | 4 | 5 | 6 |
| 1 | PENDAPATAN | | | | |
| 1.1. | PENDAPATAN ASLI DAERAH | 7.5.1.1.1 | | | |
| 1.1.1. | Pendapatan Pajak Daerah | 7.5.1.1.1.1 | 110.226.338.000,00 | 114.982.290.275,30 | 77.548.886.579,00 |
| 1.1.2. | Pendapatan Retribusi Daerah | 7.5.1.1.1.2 | 28.045.889.874,00 | 27.118.546.726,20 | 24.724.667.995,00 |
| 1.1.3. | Pendapatan Hasil Pengelolaan Kekayaan Daerah yang Dipisahkan | 7.5.1.1.1.3 | 22.454.119.837,68 | 22.454.128.197,68 | 21.361.254.241,90 |
| 1.1.4. | Lain-lain PAD yang sah | 7.5.1.1.1.4 | 236.794.566.576,00 | 238.919.496.948,15 | 198.032.324.360,06 |
| | JUMLAH PENDAPATAN ASLI DAERAH | 7.5.1.1.1 | 397.520.914.287,68 | 403.474.462.147,33 | 321.667.133.175,96 |
| 1.2. | PENDAPATAN TRANSFER | | | | |
| 1.2.1. | TRANSFER PEMERINTAH PUSAT - DANA PERIMBANGAN | | | | |
| 1.2.1.1. | Dana Bagi Hasil Pajak | 7.5.1.1.2.1 | 74.268.136.000,00 | 79.223.583.047,00 | 71.226.733.459,00 |
| 1.2.1.2. | Dana Bagi Hasil Sumber Daya Alam | 7.5.1.1.2.1 | 31.439.241.000,00 | 19.044.065.094,00 | 24.185.889.634,00 |
| 1.2.1.3. | Dana Alokasi Umum | 7.5.1.1.2.1 | 1.166.655.654.000,00 | 1.166.655.654.000,00 | 1.064.300.915.000,00 |
| 1.2.1.4. | Dana Alokasi Khusus | 7.5.1.1.2.1 | 634.733.237.000,00 | 443.757.061.800,00 | 154.244.850.000,00 |
| | JUMLAH TRANSFER PEMERINTAH PUSAT DANA PERIMBANGAN | | 1.907.096.268.000,00 | 1.708.680.363.941,00 | 1.313.958.388.093,00 |
| 1.2.2. | TRANSFER PEMERINTAH PUSAT - LAINNYA | | | | |
| 1.2.2.1. | Dana Penyesuaian | | 0,00 | 0,00 | 307.580.040.000,00 |
| | JUMLAH TRANSFER PEMERINTAH PUSAT -LAINNYA | | 0,00 | 0,00 | 307.580.040.000,00 |
| 1.2.3. | TRANSFER PEMERINTAH PROVINSI | | | | |
| 1.2.3.1. | Pendapatan Bagi Hasil Pajak Daerah | 7.5.1.1.2.2 | 154.749.381.316,00 | 136.756.685.000,00 | 146.003.833.998,00 |
| 1.2.3.3. | Pendapatan Bagi Hasil Lainnya | 7.5.1.1.2.2 | 47.691.400,00 | 0,00 | 0,00 |
| | JUMLAH TRANSFER PEMERINTAH DAERAH LAINYA | | 154.797.072.716,00 | 136.756.685.000,00 | 146.003.833.998,00 |
| | JUMLAH PENDAPATAN TRANSFER | | 2.061.893.340.716,00 | 1.845.437.048.941,00 | 1.767.542.262.091,00 |
| 1.3. | LAIN-LAIN PENDAPATAN DAERAH YANG SAH | | | | |
| 1.3.1. | Pendapatan Hibah | 7.5.1.1.3 | 33.798.834.668,51 | 33.798.834.668,51 | 0,00 |
| 1.3.2. | Pendapatan Dana Darurat | | 0,00 | 0,00 | 0,00 |
| 1.3.3. | Pendapatan Lainnya | 7.5.1.1.3 | 436.230.186.000,00 | 436.320.860.000,00 | 346.881.568.000,00 |
| | JUMLAH LAIN-LAIN PENDAPATAN YANG SAH | | 470.029.020.668,51 | 470.119.694.668,51 | 346.881.568.000,00 |
| | JUMLAH PENDAPATAN | 7.5.1.1 | 2.929.443.275.672,19 | 2.719.031.205.756,84 | 2.436.090.963.266,96 |
| 2 | BELANJA | | | | |
| 2.1. | BELANJA OPERASI | | | | |
| 2.1.1. | Belanja Pegawai | 7.5.1.2.1.1 | 1.300.344.345.035,07 | 1.083.598.717.969,00 | 1.024.149.118.580,00 |
| 2.1.2. | Belanja Barang dan Jasa | 7.5.1.2.1.2 | 465.461.248.300,56 | 431.952.617.669,66 | 351.900.782.705,80 |
| 2.1.3. | Belanja Bunga | | 0,00 | 0,00 | 0,00 |
| 2.1.4. | Belanja Subsidi | | 0,00 | 0,00 | 0,00 |
| 2.1.5. | Belanja Hibah | 7.5.1.2.1.3 | 170.423.213.000,00 | 162.208.019.801,00 | 238.961.050.464,00 |

Catatan atas Laporan Keuangan merupakan bagian yang tidak terpisahkan dari Laporan Keuangan secara keseluruhan

Lanjutan Lampiran 3.

| No | Uraian | Catatan | Anggaran Setelah Perubahan 2016 | Realisasi 2016 | Realisasi 2015 |
|---------------|---|------------------|---------------------------------|-----------------------------|-----------------------------|
| 1 | 2 | 3 | 4 | 5 | 6 |
| 2.1.6. | Bantuan Sosial | 7.5.1.2.1.4 | 35.834.315.000,00 | 33.702.488.504,00 | 12.724.137.377,00 |
| 2.1.7. | Bantuan Keuangan | 7.5.1.2.1.5 | 467.346.964.428,90 | 466.492.471.805,00 | 318.281.163.719,34 |
| | JUMLAH BELANJA OPERASI | 7.5.1.2.1 | 2.439.410.085.764,53 | 2.177.954.315.748,66 | 1.946.016.252.846,14 |
| 2.2. | BELANJA MODAL | | | | |
| 2.2.1. | Belanja Tanah | 7.5.1.2.2.1 | 5.464.000.000,00 | 5.462.553.000,00 | 999.995.849,00 |
| 2.2.2. | Belanja Peralatan dan Mesin | 7.5.1.2.2.2 | 122.347.016.459,00 | 115.972.137.038,00 | 88.320.689.743,00 |
| 2.2.3. | Belanja Gedung dan Bangunan | 7.5.1.2.2.3 | 163.321.156.376,00 | 160.978.377.085,00 | 114.700.784.658,00 |
| 2.2.4. | Belanja Jalan, Irigasi dan Jaringan | 7.5.1.2.2.4 | 341.009.419.604,00 | 332.368.413.150,00 | 254.284.022.260,00 |
| 2.2.5. | Belanja Aset Tetap Lainnya | 7.5.1.2.2.5 | 1.750.474.100,00 | 1.718.241.700,00 | 1.000.300.140,00 |
| | JUMLAH BELANJA MODAL | 7.5.1.2.2 | 633.892.066.539,00 | 616.499.721.973,00 | 459.305.792.650,00 |
| 2.3. | BELANJA TAK TERDUGA | | | | |
| 2.3.1. | Belanja Tak Terduga | 7.5.1.2.3 | 342.440.314,77 | 0,00 | 198.000.000,00 |
| | JUMLAH BELANJA TAK TERDUGA | | 342.440.314,77 | 0,00 | 198.000.000,00 |
| | JUMLAH BELANJA | 7.5.1.2 | 3.073.644.592.618,30 | 2.794.454.037.721,66 | 2.405.520.045.496,14 |
| 2.4. | TRANSFER | | | | |
| 2.4.1. | TRANSFER BAGI HASIL KE DESA | | | | |
| 2.4.1.1. | Transfer Bagi Hasil Pajak Daerah | 7.5.1.3 | 1.592.500.000,00 | 25.710.901,00 | 404.900.055,00 |
| 2.4.1.3. | Transfer Bagi Hasil Retribusi Daerah | 7.5.1.3 | 1.806.570.000,00 | 1.569.488.600,00 | 1.464.300.320,00 |
| | JUMLAH TRANSFER BAGI KE DESA | | 3.399.070.000,00 | 1.595.199.501,00 | 1.869.200.375,00 |
| | JUMLAH TRANSFER | 7.5.1.3 | 3.399.070.000,00 | 1.595.199.501,00 | 1.869.200.375,00 |
| | JUMLAH BELANJA DAN TRANSFER | 7.5.1.2 | 3.077.043.662.618,30 | 2.796.049.237.222,66 | 2.407.389.245.871,14 |
| | SURPLUS/DEFISIT (Total Pendapatan-Total Belanja) | | (147.600.386.946,11) | (77.018.031.465,82) | 28.701.717.395,82 |
| 3 | PEMBIAYAAN | | | | |
| 3.1. | PENERIMAAN PEMBIAYAAN | | | | |
| 3.1.1. | Penggunaan SILPA Tahun sebelumnya | 7.5.1.4.1.1 | 189.685.381.614,62 | 189.685.381.614,62 | 165.213.664.218,80 |
| 3.1.2. | Pencairan Dana Cadangan | | 0,00 | 0,00 | 0,00 |
| 3.1.3. | Hasil Perjualan Kekayaan Daerah yang Dipisahkan | | 0,00 | 0,00 | 0,00 |
| 3.1.4. | Pinjaman Dalam Negeri | | 0,00 | 0,00 | 0,00 |
| 3.1.5. | Penerimaan Kembali Piutang | 7.5.1.4.1.2 | 24.670.000.000,00 | 24.400.000.000,00 | 22.670.000.000,00 |
| 3.1.6. | Penerimaan Kembali Investasi Non Permanen | | 0,00 | 0,00 | 0,00 |
| | JUMLAH PENERIMAAN PEMBIAYAAN | 7.5.1.4.1 | 214.355.381.614,62 | 214.085.381.614,62 | 187.883.664.218,80 |
| 3.2. | PENGELUARAN PEMBIAYAAN | | | | |
| 3.2.1. | Pembentukan Dana Cadangan | | 0,00 | 0,00 | 0,00 |
| 3.2.2. | Penyertaan Modal Pemerintah Daerah | 7.5.1.4.2 | 66.698.834.668,51 | 66.698.834.668,51 | 26.900.000.000,00 |
| 3.2.3. | Pembayaran Pokok Pinjaman Dalam Negeri | | 56.160000,00 | 56.160.000,00 | 0,00 |
| 3.2.4. | Pemberian Pinjaman Daerah | | 0,00 | 0,00 | 0,00 |
| 3.2.5. | Pengeluaran Investasi Non Permanen | | 0,00 | 0,00 | 0,00 |
| | JUMLAH PEGELUARAN PEMBIAYAAN | 7.5.1.4.2 | 66.754.994.668,51 | 66.754.994.668,51 | 26.900.000.000,00 |
| 3.3. | PEMBIAYAAN BERSIH | 7.5.1.4 | 147.600.386.946,11 | 147.330.386.946,11 | 160.983.664.218,80 |
| 4 | SISA LEBIH ANGGARAN (SILPA) | 7.5.1.5 | (0,00) | 70.312.355.480,29 | 189.685.381.614,62 |

Catatan atas Laporan Keuangan merupakan bagian yang tidak terpisahkan dari Laporan Keuangan secara keseluruhan

Lanjutan Lampiran 3.

PEMERINTAH KABUPATEN LAMONGAN
LAPORAN REALISASI ANGGARAN PENDAPATAN DAN BELANJA
 Untuk Tahun yang Berakhir sampai Dengan 31 Desember 2017 dan 2016

(dalam Rupiah)

| No. | Uraian | Catatan | Anggaran 2017 | Realisasi 2017 | % | Realisasi 2016 |
|----------|---|------------------|-----------------------------|-----------------------------|----------------|-----------------------------|
| 1 | PENDAPATAN | | | | | |
| 1.1. | PENDAPATAN ASLI DAERAH | | | | | |
| 1.1.1 | Pendapatan Pajak Daerah | 7.5.1.1.1 | 137.746.655.000,00 | 142.025.301.530,00 | 103,11% | 114.982.290.275,30 |
| 1.1.2 | Pendapatan Retribusi Daerah | 7.5.1.1.2 | 32.387.703.444,00 | 30.574.992.331,00 | 94,46% | 27.118.546.726,20 |
| 1.1.3 | Pendapatan Hasil Pengelolaan Kekayaan Daerah yang Dipisahkan | 7.5.1.1.3 | 23.059.399.443,60 | 23.093.187.443,56 | 100,10% | 22.454.128.197,68 |
| 1.1.4 | Lain-lain Pendapatan Asli Daerah yang Sah | 7.5.1.1.4 | 243.335.278.718,00 | 233.506.082.572,24 | 96,96% | 238.918.496.848,15 |
| | JUMLAH PENDAPATAN ASLI DAERAH | 7.5.1.1 | 436.519.037.265,60 | 429.200.063.876,82 | 98,32% | 403.474.482.147,33 |
| 1.2. | PENDAPATAN TRANSFER | | | | | |
| 1.2.1 | TRANSFER PEMERINTAH PUSAT-DANA PERIMBANGAN | | | | | |
| 1.2.1.1 | Dana Bagi Hasil Pajak | 7.5.1.2.1 | 70.360.302.000,00 | 58.618.397.920,00 | 83,32% | 79.223.583.047,00 |
| 1.2.1.2 | Dana Bagi Hasil Bukan Pajak/Sumber Daya Alam | 7.5.1.2.1 | 15.279.090.011,00 | 16.862.536.107,00 | 110,36% | 19.044.025.094,00 |
| 1.2.1.3 | Dana Alokasi Umum | 7.5.1.2.1 | 1.146.161.266.000,00 | 1.146.161.298.000,00 | 100,00% | 1.166.655.854.000,00 |
| 1.2.1.4 | Dana Alokasi Khusus | 7.5.1.2.1 | 448.153.476.000,00 | 373.133.021.067,00 | 83,26% | 443.757.061.800,00 |
| | JUMLAH PENDAPATAN TRANSFER DANA PERIMBANGAN | 7.5.1.2.1 | 1.679.944.134.011,00 | 1.594.775.221.094,00 | 94,93% | 1.708.680.363.941,00 |
| 1.2.2. | TRANSFER PEMERINTAH PUSAT-LAINNYA | | | | | |
| 1.2.2.1 | Dana Otonomi Khusus | | 0,00 | 0,00 | 0,00% | 0,00 |
| 1.2.2.2 | Dana Penyesuaian | | 0,00 | 0,00 | 0,00% | 0,00 |
| | JUMLAH PENDAPATAN TRANSFER PUSAT LAINNYA | | 0,00 | 0,00 | 0,00% | 0,00 |
| 1.2.3 | TRANSFER PEMERINTAH PROPINSI | | | | | |
| 1.2.3.1 | Pendapatan Bagi Hasil Pajak | 7.5.1.2.2 | 135.697.000.560,00 | 164.449.090.074,00 | 121,20% | 136.756.685.000,00 |
| 1.2.3.2 | Pendapatan Bagi Hasil Retribusi dari Propinsi dan Pemerintahan Daerah | 7.5.1.2.2 | 47.691.400,00 | 0,00 | 0,00% | 0,00 |
| | JUMLAH TRANSFER PEMERINTAH PROPINSI | 7.5.1.2.2 | 136.734.691.960,00 | 164.449.090.074,00 | 121,15% | 136.756.685.000,00 |
| | TOTAL PENDAPATAN TRANSFER | 7.5.1.2 | 1.816.678.825.971,00 | 1.759.224.311.168,00 | 96,89% | 1.845.437.048.941,00 |
| 1.2.4 | LAIN-LAIN PENDAPATAN YANG SAH | | | | | |
| 1.2.4.1 | Pendapatan Hibah | 7.5.1.3 | 85.107.080.000,00 | 85.107.080.000,00 | 100,00% | 33.788.834.668,51 |
| 1.2.4.2 | Pendapatan Dana Darurat | 7.5.1.3 | 0,00 | 0,00 | 0,00% | 0,00 |

Lanjutan Lampiran 3.

| No. | Uraian | Catatan | Anggaran 2017 | Realisasi 2017 | % | Realisasi 2016 |
|--------------|--|------------------|-----------------------------|-----------------------------|----------------|-----------------------------|
| 1.2.4.3 | Pendapatan Lainnya | 7.5.1.1.3 | 442.511.216.000,00 | 442.511.216.000,00 | 100,00% | 436.320.860.000,00 |
| | JUMLAH LAIN-LAIN PENDAPATAN YANG SAH | 7.5.1.1.3 | 527.618.296.000,00 | 527.618.296.000,00 | 100,00% | 470.119.694.668,51 |
| | JUMLAH PENDAPATAN | 7.5.1.1 | 2.779.816.159.238,60 | 2.716.042.671.844,82 | 97,71% | 2.719.031.206.756,84 |
| 2 | BELANJA | | | | | |
| 2.1 | BELANJA OPERASI | | | | | |
| 2.1.1 | Belanja Pegawai | 7.5.1.2.1.1 | 1.036.006.525.217,23 | 960.924.583.723,00 | 94,68% | 1.063.598.717.959,00 |
| 2.1.2 | Belanja Barang | 7.5.1.2.1.2 | 537.711.697.551,56 | 504.054.950.263,50 | 93,74% | 431.952.617.669,66 |
| 2.1.3 | Belanja Hibah | 7.5.1.2.1.3 | 184.968.761.549,00 | 160.988.257.457,00 | 87,64% | 162.208.018.801,00 |
| 2.1.4 | Belanja Bantuan Sosial | 7.5.1.2.1.4 | 24.321.574.107,00 | 22.698.927.124,00 | 93,33% | 33.702.488.504,00 |
| 2.1.5 | Belanja Bantuan Keuangan | 7.5.1.2.1.5 | 534.310.749.557,10 | 534.110.979.883,10 | 99,96% | 456.492.471.905,00 |
| | JUMLAH BELANJA OPERASI | 7.5.1.2.1 | 2.317.339.298.381,89 | 2.222.777.198.250,60 | 96,92% | 2.177.954.315.748,68 |
| 2.2 | BELANJA MODAL | | | | | |
| 2.2.1 | Belanja Tanah | 7.5.1.2.2.1 | 3.488.475.000,00 | 3.170.150.000,00 | 90,87% | 5.462.553.000,00 |
| 2.2.2 | Belanja Peralatan dan Mesin | 7.5.1.2.2.2 | 96.844.467.250,00 | 91.869.159.432,00 | 95,06% | 115.972.137.038,00 |
| 2.2.3 | Belanja Gedung dan Bangunan | 7.5.1.2.2.3 | 140.823.847.050,00 | 135.435.936.452,00 | 96,17% | 160.978.377.095,00 |
| 2.2.4 | Belanja Jalan, Irigasi dan Jaringan | 7.5.1.2.2.4 | 261.173.528.982,00 | 257.131.155.626,00 | 98,45% | 332.368.413.150,00 |
| 2.2.5 | Belanja Aset Tetap Lainnya | 7.5.1.2.2.5 | 17.754.768.047,00 | 17.615.188.072,00 | 99,21% | 1.718.241.700,00 |
| | JUMLAH BELANJA MODAL | 7.5.1.2.2 | 619.888.186.335,00 | 565.221.589.585,00 | 91,18% | 616.499.721.973,00 |
| 2.3 | BELANJA TIDAK TERDUGA | | | | | |
| 2.3.1 | Belanja Tidak Terduga | 7.5.1.2.3 | 1.000.000.000,00 | 0,00 | 0,00% | 0,00 |
| | JUMLAH BELANJA TIDAK TERDUGA | 7.5.1.2.3 | 1.000.000.000,00 | 0,00 | 0,00% | 0,00 |
| | JUMLAH BELANJA | 7.5.1.2 | 2.938.224.484.716,89 | 2.727.998.787.835,60 | 96,12% | 2.794.454.037.723,68 |
| 2.4 | TRANSFER | | | | | |
| 2.4.1 | TRANSFER BAGI HASIL KE DESA | | | | | |
| 2.4.1.1 | Transfer Bagi Hasil Pajak Daerah | 7.5.1.3 | 1.592.500.000,00 | 0,00 | 0,00% | 25.710.901,00 |
| 2.4.1.2 | Transfer Bagi Hasil Retribusi Daerah | 7.5.1.3 | 1.811.530.000,00 | 1.590.394.800,00 | 87,79% | 1.565.488.600,00 |
| | JUMLAH TRANSFER BAGI HASIL KE DESA | 7.5.1.3 | 3.404.030.000,00 | 1.590.394.800,00 | 46,72% | 1.595.199.501,00 |
| | JUMLAH TRANSFER | 7.5.1.3 | 3.404.030.000,00 | 1.590.394.800,00 | 46,72% | 1.595.199.501,00 |
| | JUMLAH BELANJA DAN TRANSFER | | 2.841.828.514.716,89 | 2.729.589.182.635,60 | 96,06% | 2.796.049.237.222,66 |
| | SURPLUS / DEFISIT (Total Pendapatan - Total Belanja dan Transfer) | | (61.812.355.480,29) | (13.846.511.590,78) | 21,92% | (77.018.031.465,82) |
| 3 | PEMBIAYAAN | | | | | |
| 3.1 | PENERIMAAN DAERAH | | | | | |
| 3.1.1 | Penggunaan Sisa Lebih Perhitungan Anggaran (SILPA) | 7.5.1.4.1.1 | 70.312.355.480,29 | 70.312.355.480,29 | 100,00% | 189.865.381.614,62 |
| 3.1.2 | Penerimaan Piutang Daerah | 7.5.1.4.1.2 | 26.050.000.000,00 | 26.080.620.500,00 | 100,12% | 24.400.000.000,00 |
| | JUMLAH PENERIMAAN PEMBIAYAAN | 7.5.1.4.1 | 96.362.355.480,29 | 96.392.975.980,29 | 100,03% | 214.085.381.614,62 |
| 3.2 | PENGELUARAN DAERAH | | | | | |
| 3.2.1 | Penyertaan Modal (Investasi) Pemerintah Daerah | 7.5.1.4.2 | 33.550.000.000,00 | 31.550.000.000,00 | 94,04% | 66.698.834.668,51 |
| 3.2.2 | Pembayaran Pokok Pinjaman Dalam Negeri-Lembaga Keuangan Bank | 7.5.1.4.2 | 0,00 | 0,00 | 0,00% | 66.100.000,00 |

Lanjutan Lampiran 3.

| No. | Uraian | Catatan | Anggaran 2017 | Realisasi 2017 | % | Realisasi 2016 |
|-------|---|-----------|--------------------------|--------------------------|----------------|---------------------------|
| 3.2.3 | Pemberian Pinjaman Kepada Perusahaan Daerah | 7.5.1.4.2 | 1.000.000.000,00 | 1.000.000.000,00 | 100,00% | 0,00 |
| | JUMLAH PENGELUARAN PEMBIAYAAN | 7.5.1.4.2 | 34.550.000.000,00 | 32.550.000.000,00 | 94,21% | 66.754.994.668,51 |
| | PEMBIAYAAN NETO | 7.5.1.4 | 61.812.356.480,29 | 63.842.975.480,29 | 103,29% | 147.330.386.946,11 |
| | SISA LEBIH PEMBIAYAAN ANGGARAN (SILPA) | | 0,00 | 50.296.463.889,51 | 0,00% | 70.312.355.480,29 |

Catatan atas Laporan Keuangan merupakan bagian yang tidak terpisahkan dari Laporan Keuangan secara keseluruhan.



Lanjutan Lampiran 3.

PEMERINTAH KABUPATEN LAMONGAN
LAPORAN REALISASI ANGGARAN PENDAPATAN DAN BELANJA
 Untuk Tahun yang Berakhir sampai Dengan 31 Desember 2018 dan 2017

(dalam Rupiah)

| No | Uraian | Catatan | Anggaran 2018 | Realisasi 2018 | % | Realisasi 2017 |
|--------------|---|--------------------|-----------------------------|-----------------------------|---------------|-----------------------------|
| 1 | PENDAPATAN | | | | | |
| 1.1 | PENDAPATAN ASLI DAERAH | | | | | |
| 1.1.1 | Pendapatan Pajak Daerah | 7.5.1.1.1.1 | 152.452.312.000,00 | 129.214.808.181,09 | 84,76% | 142.025.801.530,00 |
| 1.1.2 | Pendapatan Retribusi Daerah | 7.5.1.1.1.2 | 16.709.320.212,00 | 15.341.144.945,00 | 91,81% | 30.574.992.331,00 |
| 1.1.3 | Pendapatan Hasil Pengelolaan Kekayaan Daerah yang Dipisahkan | 7.5.1.1.1.3 | 25.260.000.000,00 | 24.670.103.722,00 | 97,66% | 23.093.187.443,58 |
| 1.1.4 | Lain-lain Pendapatan Asli Daerah yang Sah | 7.5.1.1.1.4 | 301.435.698.528,00 | 267.369.122.822,93 | 88,70% | 233.506.082.572,24 |
| | JUMLAH PENDAPATAN ASLI DAERAH | 7.5.1.1.1 | 495.857.330.740,00 | 436.595.179.671,02 | 88,05% | 429.200.063.876,82 |
| 1.2 | PENDAPATAN TRANSFER | | | | | |
| 1.2.1 | TRANSFER PEMERINTAH PUSAT-DANA PERIMBANGAN | | | | | |
| 1.2.1.1 | Dana Bagi Hasil Pajak | 7.5.1.1.2.1 | 64.044.515.000,00 | 56.874.387.959,00 | 88,80% | 58.618.397.920,00 |
| 1.2.1.2 | Dana Bagi Hasil Bukan Pajak/Sumber Daya Alam | 7.5.1.1.2.1 | 42.059.629.000,00 | 67.878.634.176,00 | 161,39% | 16.862.536.107,00 |
| 1.2.1.3 | Dana Alokasi Umum | 7.5.1.1.2.1 | 1.146.161.266.000,00 | 1.146.161.266.000,00 | 100,00% | 1.146.161.266.000,00 |
| 1.2.1.4 | Dana Alokasi Khusus | 7.5.1.1.2.1 | 454.501.481.000,00 | 429.800.064.440,00 | 94,57% | 373.133.021.067,00 |
| | JUMLAH PENDAPATAN TRANSFER DANA PERIMBANGAN | 7.5.1.1.2.1 | 1.706.766.891.000,00 | 1.700.714.352.575,00 | 99,65% | 1.594.775.221.094,00 |
| 1.2.2 | TRANSFER PEMERINTAH PUSAT-LAINNYA | | | | | |
| 1.2.2.1 | Dana Otonomi Khusus | | 0,00 | 0,00 | 0,00% | 0,00 |
| 1.2.2.2 | Dana Penyesuaian | | 0,00 | 0,00 | 0,00% | 0,00 |
| | JUMLAH TRANSFER PEMERINTAH PUSAT-LAINNYA | | 0,00 | 0,00 | 0,00% | 0,00 |
| 1.2.3 | TRANSFER PEMERINTAH PROPINSI | | | | | |
| 1.2.3.1 | Pendapatan Bagi Hasil Pajak | 7.5.1.1.2.2 | 188.822.066.495,00 | 161.752.209.596,00 | 85,66% | 164.449.090.074,00 |
| 1.2.3.2 | Pendapatan Bagi Hasil Retribusi dari Propinsi dan Pemerintah Daerah | 7.5.1.1.2.2 | 47.691.400,00 | 0,00 | 0,00% | 0,00 |
| | JUMLAH TRANSFER PEMERINTAH PROPINSI | 7.5.1.1.2.2 | 188.869.757.895,00 | 161.752.209.596,00 | 85,64% | 164.449.090.074,00 |
| | TOTAL PENDAPATAN TRANSFER | 7.5.1.1.2 | 1.895.636.648.895,00 | 1.862.466.562.171,00 | 98,25% | 1.759.224.311.168,00 |
| 1.2.4 | LAIN-LAIN PENDAPATAN YANG SAH | | | | | |
| 1.2.4.1 | Pendapatan Hibah | 7.5.1.1.3 | 85.595.112.500,00 | 84.455.746.491,00 | 98,67% | 85.107.080.000,00 |
| 1.2.4.2 | Pendapatan Dana Darurat | 7.5.1.1.3 | 0,00 | 0,00 | 0,00% | 0,00 |
| 1.2.4.3 | Pendapatan Lainnya | 7.5.1.1.3 | 427.545.055.000,00 | 427.545.055.000,00 | 100,00% | 442.511.216.000,00 |
| | JUMLAH LAIN-LAIN PENDAPATAN YANG SAH | 7.5.1.1.3 | 513.140.167.500,00 | 512.000.801.491,00 | 99,78% | 527.618.296.000,00 |
| | JUMLAH PENDAPATAN | 7.5.1.1 | 2.904.634.147.135,00 | 2.811.062.543.333,02 | 96,79% | 2.716.042.671.044,82 |
| 2 | BELANJA | | | | | |
| 2.1 | BELANJA OPERASI | | | | | |
| 2.1.1 | Belanja Pegawai | 7.5.1.2.1.1 | 1.012.444.732.815,65 | 971.051.178.466,00 | 95,91% | 980.924.083.723,00 |
| 2.1.2 | Belanja Barang | 7.5.1.2.1.2 | 612.265.652.460,86 | 564.645.162.822,98 | 92,22% | 504.054.950.263,50 |
| 2.1.3 | Belanja Hibah | 7.5.1.2.1.3 | 212.650.026.180,00 | 202.336.053.305,00 | 95,15% | 180.988.257.457,00 |
| 2.1.4 | Belanja Bantuan Sosial | 7.5.1.2.1.4 | 26.487.285.000,00 | 25.144.918.800,00 | 94,93% | 22.698.927.124,00 |
| 2.1.5 | Belanja Bantuan Keuangan | 7.5.1.2.1.5 | 518.448.332.337,00 | 517.200.242.406,00 | 99,76% | 534.110.979.683,10 |
| | JUMLAH BELANJA OPERASI | 7.5.1.2.1 | 2.382.296.028.793,51 | 2.280.377.555.799,98 | 95,72% | 2.222.777.198.250,60 |

Lanjutan Lampiran 3.

| No | Uraian | Catatan | Anggaran 2018 | Realisasi 2018 | % | Realisasi 2017 |
|------------|--|------------------|-----------------------------|-----------------------------|----------------|-----------------------------|
| 2.2 | BELANJA MODAL | | | | | |
| 2.2.1 | Belanja Tanah | 7.5.1.2.2.1 | 5.418.844.000,00 | 5.325.277.700,00 | 98,27% | 3.170.150.000,00 |
| 2.2.2 | Belanja Peralatan dan Mesin | 7.5.1.2.2.2 | 127.730.081.645,00 | 121.806.154.594,00 | 95,36% | 91.869.159.432,00 |
| 2.2.3 | Belanja Gedung dan Bangunan | 7.5.1.2.2.3 | 190.245.682.620,00 | 182.643.360.027,88 | 96,00% | 135.435.936.452,00 |
| 2.2.4 | Belanja Jalan, Irigasi dan Jaringan | 7.5.1.2.2.4 | 231.318.814.300,00 | 211.275.895.345,16 | 91,34% | 257.131.155.629,00 |
| 2.2.5 | Belanja Aset Tetap Lainnya | 7.5.1.2.2.5 | 10.864.589.868,00 | 10.760.660.491,00 | 99,04% | 17.615.188.072,00 |
| | JUMLAH BELANJA MODAL | 7.5.1.2.2 | 565.578.012.231,00 | 531.811.348.158,04 | 94,03% | 505.221.589.585,00 |
| 2.3 | BELANJA TIDAK TERDUGA | | | | | |
| 2.3.1 | Belanja Tidak Terduga | 7.5.1.2.3 | 1.000.000.000,00 | 0,00 | 0,00% | 0,00 |
| | JUMLAH BELANJA TIDAK TERDUGA | 7.5.1.2.3 | 1.000.000.000,00 | 0,00 | 0,00% | 0,00 |
| | JUMLAH BELANJA | 7.5.1.2 | 2.948.874.041.024,51 | 2.812.188.903.958,02 | 95,36% | 2.727.998.787.835,60 |
| 2.4 | TRANSFER | | | | | |
| 2.4.1 | TRANSFER BAGI HASIL KE DESA | | | | | |
| 2.4.1.1 | Transfer Bagi Hasil Pajak Daerah | 7.5.1.3 | 0,00 | 0,00 | 0,00% | 0,00 |
| 2.4.1.2 | Transfer Bagi Hasil Retribusi Daerah | 7.5.1.3 | 1.806.570.000,00 | 1.681.968.970,00 | 93,10% | 1.590.394.800,00 |
| | JUMLAH TRANSFER BAGI HASIL KE DESA | | 1.806.570.000,00 | 1.681.968.970,00 | 93,10% | 1.590.394.800,00 |
| | JUMLAH TRANSFER | 7.5.1.3 | 1.806.570.000,00 | 1.681.968.970,00 | 93,10% | 1.590.394.800,00 |
| | JUMLAH BELANJA DAN TRANSFER SURPLUS DAN DEFISIT | 7.5.1.2 | 2.950.680.611.024,51 | 2.813.870.872.928,02 | 95,36% | 2.729.589.182.635,60 |
| | | | (46.046.463.889,51) | (2.808.329.595,00) | 6,10% | (13.546.511.590,78) |
| 3 | PEMBIAYAAN | | | | | |
| 3.1 | PENERIMAAN DAERAH | | | | | |
| 3.1.1 | Penggunaan Sisa Lebih Perhitungan Anggaran (SILPA) | 7.5.1.4.1.1 | 50.296.463.889,51 | 50.296.463.889,51 | 100,00% | 70.312.355.480,29 |
| 3.1.2 | Penerimaan Kembali Investasi Non Permanen Lainnya | 7.5.1.4.1.2 | 24.300.000.000,00 | 24.348.000.000,00 | 100,20% | 26.080.620.000,00 |
| | JUMLAH PENERIMAAN PEMBIAYAAN | 7.5.1.4.1 | 74.596.463.889,51 | 74.644.463.889,51 | 100,06% | 96.392.975.480,29 |
| 3.2 | PENGELUARAN DAERAH | | | | | |
| 3.2.1 | Penyertaan Modal (Investasi) Pemerintah Daerah | 7.5.1.4.2 | 28.550.000.000,00 | 28.500.000.000,00 | 99,82% | 31.550.000.000,00 |
| 3.2.2 | Pembayaran Pokok Pinjaman Dalam Negeri-Lembaga Keuangan Bank | 7.5.1.4.2 | 0,00 | 0,00 | 0,00% | 1.000.000.000,00 |
| | JUMLAH PENGELUARAN PEMBIAYAAN | 7.5.1.4.2 | 28.550.000.000,00 | 28.500.000.000,00 | 99,82% | 32.550.000.000,00 |
| | PEMBIAYAAN NETO | 7.5.1.4 | 46.046.463.889,51 | 46.144.463.889,51 | 100,21% | 63.842.975.480,29 |
| | SISA LEBIH PEMBIAYAAN ANGGARAN (SILPA) | 7.5.1.5 | 0,00 | 43.336.134.294,51 | 0,00% | 50.296.463.889,51 |

Catatan atas Laporan Keuangan merupakan bagian yang tidak terpisahkan dari Laporan Keuangan secara keseluruhan



Lanjutan Lampiran 3.

PEMERINTAH KABUPATEN LAMONGAN
LAPORAN REALISASI ANGGARAN PENDAPATAN DAN BELANJA
Untuk Tahun yang Berakhir sampai Dengan 31 Desember 2019 dan 2018

(dalam Rupiah)

| No | Uraian | Catatan | Anggaran 2019 | Realisasi 2019 | % | Realisasi 2018 |
|--------------|---|--------------------|-----------------------------|-----------------------------|---------------|-----------------------------|
| 1 | PENDAPATAN | | | | | |
| 1.1 | PENDAPATAN ASLI DAERAH | | | | | |
| 1.1.1 | Pendapatan Pajak Daerah | 7.5.1.1.1.1 | 158.574.514.000,00 | 144.919.590.599,91 | 91,39% | 129.214.808.181,09 |
| 1.1.2 | Pendapatan Retribusi Daerah | 7.5.1.1.1.2 | 17.267.752.900,00 | 15.725.711.776,00 | 91,07% | 15.341.144.945,00 |
| 1.1.3 | Pendapatan Hasil Pengelolaan Kekayaan Daerah yang Dipisahkan | 7.5.1.1.1.3 | 26.983.510.638,00 | 26.463.305.205,72 | 98,07% | 24.670.103.722,00 |
| 1.1.4 | Lain-lain Pendapatan Asli Daerah yang Sah | 7.5.1.1.1.4 | 314.342.934.367,00 | 284.894.215.582,23 | 90,63% | 267.369.122.822,93 |
| | JUMLAH PENDAPATAN ASLI DAERAH | 7.5.1.1.1 | 517.168.711.905,00 | 472.002.823.163,86 | 91,27% | 436.595.179.671,02 |
| 1.2 | PENDAPATAN TRANSFER | | | | | |
| 1.2.1 | TRANSFER PEMERINTAH PUSAT-DANA PERIMBANGAN | | | | | |
| 1.2.1.1 | Dana Bagi Hasil Pajak | 7.5.1.1.2.1 | 59.771.376.000,00 | 53.050.524.954,00 | 88,76% | 56.874.387.959,00 |
| 1.2.1.2 | Dana Bagi Hasil Bukan Pajak/Sumber Daya Alam | 7.5.1.1.2.1 | 89.986.071.000,00 | 61.421.874.539,00 | 68,26% | 67.878.634.176,00 |
| 1.2.1.3 | Dana Alokasi Umum | 7.5.1.1.2.1 | 1.183.848.580.000,00 | 1.183.848.580.000,00 | 100,00% | 1.146.161.266.000,00 |
| 1.2.1.4 | Dana Alokasi Khusus | 7.5.1.1.2.1 | 411.439.957.881,00 | 370.944.126.246,00 | 90,16% | 429.800.064.440,00 |
| | JUMLAH PENDAPATAN TRANSFER DANA PERIMBANGAN | 7.5.1.1.2.1 | 1.745.045.984.881,00 | 1.669.265.105.739,00 | 95,66% | 1.700.714.352.575,00 |
| 1.2.2 | TRANSFER PEMERINTAH PUSAT-LAINNYA | | | | | |
| 1.2.2.1 | Dana Otonomi Khusus | | 0,00 | 0,00 | 0,00% | 0,00 |
| 1.2.2.2 | Dana Penyesuaian | | 0,00 | 0,00 | 0,00% | 0,00 |
| | JUMLAH TRANSFER PEMERINTAH PUSAT-LAINNYA | | 0,00 | 0,00 | 0,00% | 0,00 |
| 1.2.3 | TRANSFER PEMERINTAH PROPINSI | | | | | |
| 1.2.3.1 | Pendapatan Bagi Hasil Pajak | 7.5.1.1.2.2 | 199.822.066.400,00 | 190.481.612.454,00 | 95,33% | 161.752.209.596,00 |
| 1.2.3.2 | Pendapatan Bagi Hasil Retribusi dari Propinsi dan Pemerintah daerah | 7.5.1.1.2.2 | 0,00 | 0,00 | 0,00% | 0,00 |
| | JUMLAH TRANSFER PEMERINTAH PROPINSI | 7.5.1.1.2.2 | 199.822.066.400,00 | 190.481.612.454,00 | 95,33% | 161.752.209.596,00 |
| | TOTAL PENDAPATAN TRANSFER | 7.5.1.1.2 | 1.944.868.051.281,00 | 1.859.746.718.193,00 | 95,62% | 1.862.466.562.171,00 |
| 1.2.4 | LAIN-LAIN PENDAPATAN YANG SAH | | | | | |
| 1.2.4.1 | Pendapatan Hibah | 7.5.1.1.3 | 106.222.080.000,00 | 103.207.316.060,00 | 97,16% | 84.455.746.491,00 |
| 1.2.4.2 | Pendapatan Dana Darurat | 7.5.1.1.3 | 0,00 | 0,00 | 0,00% | 0,00 |
| 1.2.4.3 | Pendapatan Lainnya | 7.5.1.1.3 | 429.539.854.000,00 | 429.539.854.000,00 | 100,00% | 427.545.055.000,00 |
| | JUMLAH LAIN-LAIN PENDAPATAN YANG SAH | 7.5.1.1.3 | 535.761.934.000,00 | 532.747.170.060,00 | 99,44% | 512.000.801.491,00 |
| | JUMLAH PENDAPATAN | 7.5.1.1 | 2.997.798.697.186,00 | 2.864.496.711.416,86 | 95,55% | 2.811.062.543.333,02 |
| 2 | BELANJA | | | | | |
| 2.1 | BELANJA OPERASI | | | | | |
| 2.1.1 | Belanja Pegawai | 7.5.1.2.1.1 | 1.026.265.788.862,00 | 955.027.481.500,00 | 93,06% | 971.051.178.466,00 |
| 2.1.2 | Belanja Barang | 7.5.1.2.1.2 | 688.037.910.466,51 | 641.793.403.078,15 | 93,28% | 564.645.162.822,98 |
| 2.1.3 | Belanja Hibah | 7.5.1.2.1.3 | 204.106.874.850,00 | 197.709.212.136,35 | 96,87% | 202.336.053.305,00 |
| 2.1.4 | Belanja Bantuan Sosial | 7.5.1.2.1.4 | 18.542.833.000,00 | 17.805.579.741,00 | 96,02% | 25.144.918.800,00 |
| 2.1.5 | Belanja Bantuan Keuangan | 7.5.1.2.1.5 | 0,00 | 0,00 | 0,00% | 517.200.242.406,00 |
| | JUMLAH BELANJA OPERASI | 7.5.1.2.1 | 1.936.953.407.178,51 | 1.812.335.676.455,50 | 93,57% | 2.280.377.555.799,98 |

Lanjutan Lampiran 3.

| No | Uraian | Catatan | Anggaran 2019 | Realisasi 2019 | % | Realisasi 2018 |
|--------------|--|------------------|-----------------------------|-----------------------------|----------------|-----------------------------|
| 2.2 | BELANJA MODAL | | | | | |
| 2.2.1 | Belanja Tanah | 7.5.1.2.2.1 | 5.100.000.000,00 | 3.440.549.400,00 | 67,46% | 5.325.277.700,00 |
| 2.2.2 | Belanja Peralatan dan Mesin | 7.5.1.2.2.2 | 139.290.096.828,00 | 123.440.665.073,00 | 88,62% | 121.806.154.594,00 |
| 2.2.3 | Belanja Gedung dan Bangunan | 7.5.1.2.2.3 | 223.021.439.020,00 | 218.063.312.548,45 | 97,78% | 182.643.360.027,88 |
| 2.2.4 | Belanja Jalan, Irigasi dan Jaringan | 7.5.1.2.2.4 | 148.685.228.360,00 | 135.713.512.244,65 | 91,28% | 211.275.895.345,16 |
| 2.2.5 | Belanja Aset Tetap Lainnya | 7.5.1.2.2.5 | 10.220.649.898,00 | 9.774.677.198,00 | 95,64% | 10.760.660.491,00 |
| | JUMLAH BELANJA MODAL | 7.5.1.2.2 | 526.317.414.106,00 | 490.432.716.464,10 | 93,18% | 531.811.348.158,04 |
| 2.3 | BELANJA TIDAK TERDUGA | | | | | |
| 2.3.1 | Belanja Tidak Terduga | 7.5.1.2.3 | 150.000.000,00 | 0,00 | 0,00% | 0,00 |
| | JUMLAH BELANJA TIDAK TERDUGA | 7.5.1.2.3 | 150.000.000,00 | 0,00 | 0,00% | 0,00 |
| | JUMLAH BELANJA | 7.5.1.2 | 2.463.420.821.284,51 | 2.302.768.392.919,60 | 94,63% | 2.812.188.903.958,02 |
| 2.4 | TRANSFER | | | | | |
| 2.4.1 | TRANSFER BAGI HASIL KE DESA | | | | | |
| 2.4.1.1 | Transfer Bagi Hasil Pajak Daerah | 7.5.1.3 | 0,00 | 0,00 | 0,00% | 0,00 |
| 2.4.1.2 | Transfer Bagi Hasil Retribusi Daerah | 7.5.1.3 | 1.806.570.000,00 | 1.721.683.488,00 | 95,30% | 1.681.968.970,00 |
| | JUMLAH TRANSFER BAGI HASIL KE DESA | | 1.806.570.000,00 | 1.721.683.488,00 | 95,30% | 1.681.968.970,00 |
| 2.4.2 | TRANSFER BANTUAN KEUANGAN | | | | | |
| 2.4.2.1 | Transfer Bantuan Keuangan ke Pemerintah Daerah Lainnya | 7.5.1.3 | 19.990.000.000,00 | 18.174.980.800,00 | 90,92% | 0,00 |
| 2.4.2.2 | Transfer Bantuan Keuangan ke Desa | 7.5.1.3 | 551.261.320.390,00 | 551.246.320.390,00 | 100,00% | 0,00 |
| 2.4.2.3 | Transfer Bantuan Keuangan Lainnya | 7.5.1.3 | 2.156.119.806,00 | 1.600.840.580,00 | 74,25% | 0,00 |
| | JUMLAH TRANSFER BANTUAN KEUANGAN | | 573.407.440.196,00 | 571.022.141.770,00 | 99,58% | 0,00 |
| | JUMLAH BELANJA DAN TRANSFER SURPLUS DAN DEFISIT | 7.5.1.2 | 3.038.634.831.480,51 | 2.875.512.218.177,60 | 94,63% | 2.813.870.872.928,02 |
| | | | (40.836.134.294,51) | (11.015.506.760,74) | 26,97% | (2.808.329.595,00) |
| 3 | PEMBIAYAAN | | | | | |
| 3.1 | PENERIMAAN DAERAH | | | | | |
| 3.1.1 | Penggunaan Sisa Lebih Perhitungan Anggaran (SILPA) | 7.5.1.4.1.1 | 43.336.134.294,51 | 43.227.321.267,51 | 99,75% | 50.296.463.889,51 |
| 3.1.2 | Penerimaan Kembali Investasi Non Permanen Lainnya | 7.5.1.4.1.2 | 22.550.000.000,00 | 21.685.432.000,00 | 96,17% | 24.348.000.000,00 |
| | JUMLAH PENERIMAAN PEMBIAYAAN | 7.5.1.4.1 | 65.886.134.294,51 | 64.912.753.267,51 | 98,52% | 74.644.463.889,51 |
| 3.2 | PENGELUARAN DAERAH | | | | | |
| 3.2.1 | Penyertaan Modal (Investasi) Pemerintah daerah | 7.5.1.4.2 | 25.050.000.000,00 | 23.725.000.000,00 | 94,71% | 28.500.000.000,00 |
| 3.2.2 | Pembayaran Pokok Pinjaman Dalam Negeri-Lembaga Keuangan Bank | 7.5.1.4.2 | 0,00 | 0,00 | 0,00% | 0,00 |
| | JUMLAH PENGELUARAN PEMBIAYAAN | 7.5.1.4.2 | 25.050.000.000,00 | 23.725.000.000,00 | 94,71% | 28.500.000.000,00 |
| | PEMBIAYAAN NETO | 7.5.1.4 | 40.836.134.294,51 | 41.187.753.267,51 | 100,86% | 46.144.463.889,51 |
| | SISA LEBIH PEMBIAYAAN ANGGARAN (SILPA) | 7.5.1.5 | 0,00 | 30.172.246.506,77 | 0,00% | 43.336.134.294,51 |

Catatan atas Laporan Keuangan merupakan bagian yang tidak terpisahkan dari Laporan Keuangan secara keseluruhan



Lanjutan Lampiran 3.



PEMERINTAH KABUPATEN LAMONGAN
LAPORAN REALISASI ANGGARAN PENDAPATAN DAN BELANJA
 Untuk Tahun yang Berakhir sampai dengan 31 Desember 2020 dan 2019

(dalam Rupiah)

| No | Uraian | Catatan | Anggaran 2020 | Realisasi 2020 | % | Realisasi 2019 |
|--------------|---|--------------------|-----------------------------|-----------------------------|---------------|-----------------------------|
| 1 | PENDAPATAN | | | | | |
| 1.1 | PENDAPATAN ASLI DAERAH | | | | | |
| 1.1.1 | Pendapatan Pajak Daerah | 7.5.1.1.1.1 | 146.501.724.576,00 | 134.050.166.691,00 | 91,50% | 144.919.590.599,91 |
| 1.1.2 | Pendapatan Retribusi Daerah | 7.5.1.1.1.2 | 15.577.496.025,00 | 15.570.854.054,00 | 99,96% | 15.725.711.776,00 |
| 1.1.3 | Pendapatan Hasil Pengelolaan Kekayaan Daerah yang Dipisahkan | 7.5.1.1.1.3 | 23.793.508.500,00 | 11.584.041.643,40 | 48,69% | 26.463.305.205,72 |
| 1.1.4 | Lain-lain Pendapatan Asli Daerah yang Sah | 7.5.1.1.1.4 | 297.710.315.015,57 | 320.547.269.011,09 | 107,67% | 284.894.215.582,23 |
| | JUMLAH PENDAPATAN ASLI DAERAH | 7.5.1.1.1 | 483.583.044.116,57 | 481.752.331.399,49 | 99,62% | 472.002.823.163,86 |
| 1.2 | PENDAPATAN TRANSFER | | | | | |
| 1.2.1 | TRANSFER PEMERINTAH PUSAT-DANA PERIMBANGAN | | | | | |
| 1.2.1.1 | Dana Bagi Hasil Pajak | 7.5.1.1.2.1 | 70.718.546.999,00 | 66.419.565.104,00 | 93,92% | 53.050.524.954,00 |
| 1.2.1.2 | Dana Bagi Hasil Bukan Pajak/Sumber Daya Alam | 7.5.1.1.2.1 | 48.547.159.800,00 | 45.781.303.934,00 | 94,30% | 61.421.874.539,00 |
| 1.2.1.3 | Dana Alokasi Umum | 7.5.1.1.2.1 | 1.111.233.893.000,00 | 1.098.971.379.000,00 | 98,90% | 1.183.848.580.000,00 |
| 1.2.1.4 | Dana Alokasi Khusus | 7.5.1.1.2.1 | 333.312.573.255,00 | 331.551.509.218,00 | 99,47% | 370.944.126.246,00 |
| | JUMLAH PENDAPATAN TRANSFER DANA PERIMBANGAN | 7.5.1.1.2.1 | 1.563.812.173.054,00 | 1.542.723.757.256,00 | 98,65% | 1.669.265.105.739,00 |
| 1.2.2 | TRANSFER PEMERINTAH PUSAT-LAINNYA | | | | | |
| 1.2.2.1 | Dana Otonomi Khusus | | 0,00 | 0,00 | 0,00% | 0,00 |
| 1.2.2.2 | Dana Penyesuaian | | 0,00 | 0,00 | 0,00% | 0,00 |
| | JUMLAH TRANSFER PEMERINTAH PUSAT-LAINNYA | | 0,00 | 0,00 | 0,00% | 0,00 |
| 1.2.3 | TRANSFER PEMERINTAH PROPINSI | | | | | |
| 1.2.3.1 | Pendapatan Bagi Hasil Pajak | 7.5.1.1.2.2 | 272.118.102.451,48 | 159.384.800.433,00 | 58,57% | 190.481.612.454,00 |
| 1.2.3.2 | Pendapatan Bagi Hasil Retribusi dari Propinsi dan Pemerintah daerah | 7.5.1.1.2.2 | 0,00 | 0,00 | 0,00% | 0,00 |
| | JUMLAH TRANSFER PEMERINTAH PROPINSI | 7.5.1.1.2.2 | 272.118.102.451,48 | 159.384.800.433,00 | 58,57% | 190.481.612.454,00 |
| | TOTAL PENDAPATAN TRANSFER | 7.5.1.1.2 | 1.835.930.275.505,48 | 1.702.108.557.689,00 | 92,71% | 1.859.746.718.193,00 |
| 1.2.4 | LAIN-LAIN PENDAPATAN YANG SAH | | | | | |
| 1.2.4.1 | Pendapatan Hibah | 7.5.1.1.3 | 104.301.039.062,00 | 103.310.987.694,00 | 99,05% | 103.207.316.060,00 |
| 1.2.4.2 | Pendapatan Dana Darurat | 7.5.1.1.3 | 0,00 | 0,00 | 0,00% | 0,00 |
| 1.2.4.3 | Pendapatan Lainnya | 7.5.1.1.3 | 551.100.335.000,00 | 551.100.335.000,00 | 100,00% | 429.539.854.000,00 |
| | JUMLAH LAIN-LAIN PENDAPATAN YANG SAH | 7.5.1.1.3 | 655.401.374.062,00 | 654.411.322.694,00 | 99,85% | 532.747.170.060,00 |
| | JUMLAH PENDAPATAN | 7.5.1.1 | 2.974.914.693.684,05 | 2.838.272.211.782,49 | 95,41% | 2.864.496.711.416,86 |
| 2 | BELANJA | | | | | |
| 2.1 | BELANJA OPERASI | | | | | |
| 2.1.1 | Belanja Pegawai | 7.5.1.2.1.1 | 1.068.630.575.281,82 | 995.849.756.334,00 | 93,19% | 955.027.481.500,00 |
| 2.1.2 | Belanja Barang dan Jasa | 7.5.1.2.1.2 | 661.086.618.528,00 | 610.356.704.432,44 | 92,33% | 641.793.403.078,15 |
| 2.1.3 | Belanja Hibah | 7.5.1.2.1.3 | 248.805.357.550,00 | 242.509.921.057,92 | 97,47% | 197.709.212.136,35 |
| 2.1.4 | Belanja Bantuan Sosial | 7.5.1.2.1.4 | 14.241.888.150,00 | 13.266.066.500,00 | 93,15% | 17.805.579.741,00 |
| 2.1.5 | Belanja Bantuan Keuangan | 7.5.1.2.1.5 | 0,00 | 0,00 | 0,00% | 0,00 |

Lanjutan Lampiran 3.

| No | Uraian | Catatan | Anggaran 2020 | Realisasi 2020 | % | Realisasi 2019 |
|--------------|--|------------------|--|-----------------------------|-----------------|--|
| | JUMLAH BELANJA OPERASI | 7.5.1.2.1 | 1.992.764.439.509,8₂ | 1.861.982.448.324,36 | 93,44% | 1.812.335.676.455,5₀ |
| 2.2 | BELANJA MODAL | | | | | |
| 2.2.1 | Belanja Tanah | 7.5.1.2.2.1 | 3.837.740.100,00 | 836.328.700,00 | 21,79% | 3.440.549.400,00 |
| 2.2.2 | Belanja Peralatan dan Mesin | 7.5.1.2.2.2 | 227.739.537.068,00 | 212.670.388.785,65 | 93,38% | 123.440.865.073,00 |
| 2.2.3 | Belanja Gedung dan Bangunan | 7.5.1.2.2.3 | 42.793.743.870,00 | 38.758.991.651,51 | 90,57% | 218.063.312.548,45 |
| 2.2.4 | Belanja Jalan, Irigasi dan Jaringan | 7.5.1.2.2.4 | 78.797.790.489,00 | 67.343.516.692,25 | 85,46% | 135.713.512.244,65 |
| 2.2.5 | Belanja Aset Tetap Lainnya | 7.5.1.2.2.5 | 5.775.109.154,00 | 5.750.552.004,00 | 99,57% | 9.774.677.198,00 |
| | JUMLAH BELANJA MODAL | 7.5.1.2.2 | 358.943.920.681,00 | 325.359.777.833,41 | 90,64% | 490.432.716.464,10 |
| 2.3 | BELANJA TIDAK TERDUGA | | | | | |
| 2.3.1 | Belanja Tidak Terduga | 7.5.1.2.3 | 54.000.000.000,00 | 30.458.335.442,00 | 56,40% | 0,00 |
| | JUMLAH BELANJA TIDAK TERDUGA | 7.5.1.2.3 | 54.000.000.000,00 | 30.458.335.442,00 | 56,40% | 0,00 |
| | JUMLAH BELANJA | 7.5.1.2 | 2.405.708.360.190,8₂ | 2.217.800.561.599,77 | 92,19% | 2.302.768.392.919,6₀ |
| 2.4 | TRANSFER | | | | | |
| 2.4.1 | TRANSFER BAGI HASIL KE DESA | | | | | |
| 2.4.1.1 | Transfer Bagi Hasil Pajak Daerah | 7.5.1.3 | 0,00 | 0,00 | 0,00% | 0,00 |
| 2.4.1.2 | Transfer Bagi Hasil Retribusi Daerah | 7.5.1.3 | 1.825.594.000,00 | 1.514.378.515,00 | 82,95% | 1.721.683.488,00 |
| | JUMLAH TRANSFER BAGI HASIL KE DESA | | 1.825.594.000,00 | 1.514.378.515,00 | 82,95% | 1.721.683.488,00 |
| 2.4.2 | TRANSFER BANTUAN KEUANGAN | | | | | |
| 2.4.2.1 | Transfer Bantuan Keuangan ke Pemerintah Daerah Lainnya | 7.5.1.3 | 0,00 | 0,00 | 0,00% | 18.174.980.800,00 |
| 2.4.2.2 | Transfer Bantuan Keuangan ke Desa | 7.5.1.3 | 602.309.795.800,00 | 602.179.795.800,00 | 99,98% | 551.246.320.390,00 |
| 2.4.2.3 | Transfer Bantuan Keuangan Lainnya | 7.5.1.3 | 1.643.190.200,00 | 1.643.190.200,00 | 100,00% | 1.600.840.580,00 |
| | JUMLAH TRANSFER BANTUAN KEUANGAN | | 603.952.986.000,00 | 603.822.986.000,00 | 99,98% | 571.022.141.770,00 |
| | JUMLAH TRANSFER | 7.5.1.3 | 605.778.580.000,00 | 605.337.364.515,00 | 99,93% | 572.743.825.258,00 |
| | JUMLAH BELANJA DAN TRANSFER SURPLUS DAN DEFISIT | 7.5.1.2 | 3.011.486.940.190,8₂ | 2.823.137.926.114,77 | 93,75% | 2.875.512.218.177,6₀ |
| | | | (36.572.246.506,77) | 15.134.285.667,72 | (41,38%) | (11.015.506.760,74) |
| 3 | PEMBIAYAAN | | | | | |
| 3.1 | PENERIMAAN DAERAH | | | | | |
| 3.1.1 | Penggunaan Sisa Lebih Perhitungan Anggaran (SILPA) | 7.5.1.4.1.1 | 30.172.246.506,77 | 30.127.893.188,77 | 99,85% | 43.227.321.267,51 |
| 3.1.2 | Penerimaan Kembali Investasi Non Permanen Lainnya | 7.5.1.4.1.2 | 13.350.000.000,00 | 13.037.267.750,00 | 97,66% | 21.685.432.000,00 |
| | JUMLAH PENERIMAAN PEMBIAYAAN | 7.5.1.4.1 | 43.522.246.506,77 | 43.165.160.938,77 | 99,18% | 64.912.753.267,51 |
| 3.2 | PENGELUARAN DAERAH | | | | | |
| 3.2.1 | Penyertaan Modal (Investasi) Pemerintah daerah | 7.5.1.4.2 | 6.950.000.000,00 | 6.875.000.000,00 | 98,92% | 23.725.000.000,00 |
| 3.2.2 | Pembayaran Pokok Pinjaman Dalam Negeri-Lembaga Keuangan Bank | 7.5.1.4.2 | 0,00 | 0,00 | 0,00% | 0,00 |
| | JUMLAH PENGELUARAN PEMBIAYAAN | 7.5.1.4.2 | 6.950.000.000,00 | 6.875.000.000,00 | 98,92% | 23.725.000.000,00 |
| | PEMBIAYAAN NETO | 7.5.1.4 | 36.572.246.506,77 | 36.290.160.938,77 | 99,23% | 41.187.753.267,51 |
| | SISA LEBIH PEMBIAYAAN ANGGARAN (SILPA) | 7.5.1.5 | 0,00 | 51.424.446.606,49 | 0,00% | 30.172.246.506,77 |

Catatan atas Laporan Keuangan merupakan bagian yang tidak terpisahkan dari Laporan Keuangan secara keseluruhan



Lanjutan Lampiran 3.

PEMERINTAH KABUPATEN LAMONGAN
LAPORAN REALISASI ANGGARAN PENDAPATAN DAN BELANJA
 Untuk Tahun yang Berakhir sampai dengan 31 Desember 2021 dan 2020

(dalam Rupiah)

| No | Uraian | Catatan | Anggaran 2021 | Realisasi 2021 | % | Realisasi 2020 |
|--------------|---|--------------------|-----------------------------|-----------------------------|----------------|-----------------------------|
| 1 | PENDAPATAN | | | | | |
| 1.1 | PENDAPATAN ASLI DAERAH | | | | | |
| 1.1.1 | Pendapatan Pajak Daerah | 7.5.1.1.1.1 | 137.595.722.312,00 | 134.404.544.416,00 | 97,68% | 134.050.166.691,00 |
| 1.1.2 | Pendapatan Retribusi Daerah | 7.5.1.1.1.2 | 16.669.687.900,00 | 14.295.271.274,00 | 85,76% | 15.570.854.054,00 |
| 1.1.3 | Pendapatan Hasil Pengelolaan Kekayaan Daerah yang Dipisahkan | 7.5.1.1.1.3 | 20.029.376.958,00 | 19.176.236.923,05 | 95,74% | 11.584.041.643,40 |
| 1.1.4 | Lain-lain Pendapatan Asli Daerah yang Sah | 7.5.1.1.1.4 | 303.703.523.870,00 | 436.711.582.454,73 | 143,80% | 320.547.269.011,09 |
| | JUMLAH PENDAPATAN ASLI DAERAH | 7.5.1.1.1 | 477.998.311.040,00 | 604.587.635.067,78 | 126,48% | 481.752.331.399,49 |
| 1.2 | PENDAPATAN TRANSFER | | | | | |
| 1.2.1 | TRANSFER PEMERINTAH PUSAT-DANA PERIMBANGAN | | | | | |
| 1.2.1.1 | Dana Bagi Hasil | 7.5.1.1.2.1 | 110.405.419.396,00 | 148.887.946.403,00 | 134,86% | 112.200.869.038,00 |
| 1.2.1.2 | Dana Alokasi Umum | 7.5.1.1.2.1 | 1.086.400.453.000,00 | 1.086.400.453.000,00 | 100,00% | 1.098.971.379.000,00 |
| 1.2.1.3 | Dana Alokasi Khusus-Fisik | 7.5.1.1.2.1 | 150.181.680.000,00 | 129.821.540.881,00 | 86,44% | 65.914.646.582,00 |
| 1.2.1.4 | Dana Alokasi Khusus-Non Fisik | 7.5.1.1.2.1 | 297.344.712.000,00 | 272.037.752.603,00 | 91,49% | 265.636.862.636,00 |
| | JUMLAH PENDAPATAN TRANSFER DANA PERIMBANGAN | 7.5.1.1.2.1 | 1.644.332.264.396,00 | 1.637.147.692.887,00 | 99,56% | 1.542.723.757.256,00 |
| 1.2.2 | TRANSFER PEMERINTAH PUSAT-LAINNYA | | | | | |
| 1.2.2.1 | Dana Insentif Daerah | | 16.542.801.000,00 | 16.542.801.000,00 | 100,00% | 0,00 |
| 1.2.2.2 | Dana Otonomi Khusus | | 0,00 | 0,00 | 0,00% | 0,00 |
| 1.2.2.3 | Dana Keistimewaan | | 0,00 | 0,00 | 0,00% | 0,00 |
| 1.2.2.4 | Dana Desa | | 367.859.016.000,00 | 367.859.016.000,00 | 100,00% | 0,00 |
| | JUMLAH TRANSFER PEMERINTAH PUSAT-LAINNYA | | 384.401.817.000,00 | 384.401.817.000,00 | 100,00% | 0,00 |
| 1.2.3 | PENDAPATAN TRANSFER ANTAR DAERAH | | | | | |
| 1.2.3.1 | Pendapatan Bagi Hasil | 7.5.1.1.2.2 | 283.692.780.462,00 | 211.028.919.353,00 | 74,39% | 159.384.800.433,00 |
| 1.2.3.2 | Bantuan Keuangan | 7.5.1.1.2.2 | 16.913.655.500,00 | 16.913.655.500,00 | 100,00% | 0,00 |
| | JUMLAH PENDAPATAN TRANSFER ANTAR DAERAH | 7.5.1.1.2.2 | 300.606.435.962,00 | 227.942.574.853,00 | 75,83% | 159.384.800.433,00 |
| | TOTAL PENDAPATAN TRANSFER | 7.5.1.1.2 | 2.329.340.517.358,00 | 2.249.492.084.740,00 | 96,57% | 1.702.108.557.689,00 |
| 1.2.4 | LAIN-LAIN PENDAPATAN YANG SAH | | | | | |
| 1.2.4.1 | Pendapatan Hibah | 7.5.1.1.3 | 52.944.338.106,00 | 14.431.221.275,00 | 27,26% | 103.310.987.694,00 |
| 1.2.4.2 | Pendapatan Dana Darurat | 7.5.1.1.3 | 12.285.000.000,00 | 6.329.516.437,73 | 51,52% | 0,00 |
| 1.2.4.3 | Lain-lain Pendapatan Sesuai dengan Ketentuan Peraturan Perundang-Undangan | 7.5.1.1.3 | 100.179.479.000,00 | 100.179.479.000,00 | 100,00% | 0,00 |
| 1.2.4.4 | Pendapatan Lainnya | 7.5.1.1.3 | 0,00 | 0,00 | 0,00% | 551.100.335.000,00 |
| | JUMLAH LAIN-LAIN PENDAPATAN YANG SAH | 7.5.1.1.3 | 165.408.817.106,00 | 120.940.216.712,73 | 73,12% | 654.411.322.694,00 |
| | JUMLAH PENDAPATAN | 7.5.1.1 | 2.972.747.645.504,00 | 2.975.019.936.520,51 | 100,08% | 2.838.272.211.782,49 |
| 2 | BELANJA | | | | | |
| 2.1 | BELANJA OPERASI | | | | | |
| 2.1.1 | Belanja Pegawai | 7.5.1.2.1.1 | 1.016.297.086.133,00 | 980.281.672.747,00 | 96,46% | 995.849.756.334,00 |
| 2.1.2 | Belanja Barang dan Jasa | 7.5.1.2.1.2 | 777.126.626.809,00 | 706.748.069.748,07 | 90,94% | 610.356.704.432,44 |
| 2.1.3 | Belanja Hibah | 7.5.1.2.1.3 | 217.794.386.573,00 | 212.397.406.497,00 | 97,52% | 242.509.921.057,92 |
| 2.1.4 | Belanja Bantuan Sosial | 7.5.1.2.1.4 | 12.145.667.000,00 | 11.911.549.900,00 | 98,07% | 13.266.066.500,00 |
| 2.1.5 | Belanja Bantuan Keuangan | 7.5.1.2.1.5 | 0,00 | 0,00 | 0,00% | 0,00 |
| | JUMLAH BELANJA OPERASI | 7.5.1.2.1 | 2.023.363.766.515,00 | 1.911.338.698.892,07 | 94,46% | 1.861.982.448.324,36 |

Lanjutan Lampiran 3.

| No | Uraian | Catatan | Anggaran 2021 | Realisasi 2021 | % | Realisasi 2020 |
|--------------|--|------------------|-----------------------------|-----------------------------|----------------|-----------------------------|
| 2.2 | BELANJA MODAL | | | | | |
| 2.2.1 | Belanja Tanah | 7.5.1.2.2.1 | 0,00 | 0,00 | 0,00% | 836.328.700,00 |
| 2.2.2 | Belanja Peralatan dan Mesin | 7.5.1.2.2.2 | 122.307.087.115,00 | 117.818.225.581,72 | 96,33% | 212.670.388.785,65 |
| 2.2.3 | Belanja Gedung dan Bangunan | 7.5.1.2.2.3 | 65.872.096.337,00 | 58.426.028.680,18 | 88,70% | 38.758.991.651,51 |
| 2.2.4 | Belanja Jalan, Irigasi dan Jaringan | 7.5.1.2.2.4 | 151.337.491.956,00 | 135.958.909.722,89 | 89,84% | 67.343.516.692,25 |
| 2.2.5 | Belanja Aset Tetap Lainnya | 7.5.1.2.2.5 | 12.150.553.528,00 | 12.149.605.228,00 | 99,99% | 5.750.552.004,00 |
| 2.2.6 | Belanja Aset Lainnya | 7.5.1.2.2.6 | 4.657.845.492,00 | 3.039.020.093,00 | 65,25% | 0,00 |
| | JUMLAH BELANJA MODAL | 7.5.1.2.2 | 356.325.074.428,00 | 327.391.789.305,79 | 91,88% | 325.359.777.833,41 |
| 2.3 | BELANJA TIDAK TERDUGA | | | | | |
| 2.3.1 | Belanja Tidak Terduga | 7.5.1.2.3 | 30.000.000.000,00 | 19.385.935.437,00 | 64,62% | 30.458.335.442,00 |
| | JUMLAH BELANJA TIDAK TERDUGA | 7.5.1.2.3 | 30.000.000.000,00 | 19.385.935.437,00 | 64,62% | 30.458.335.442,00 |
| | JUMLAH BELANJA | 7.5.1.2 | 2.409.688.840.943,00 | 2.258.116.423.634,86 | 93,71% | 2.217.800.561.599,77 |
| 2.4 | BELANJA TRANSFER | | | | | |
| 2.4.1 | TRANSFER BAGI HASIL KE DESA | | | | | |
| 2.4.1.1 | Bagi Hasil Pajak ke Kabupaten | 7.5.1.3 | 15.728.375.527,00 | 15.728.375.526,70 | 100,00% | 0,00 |
| | Bagi Hasil Retribusi ke Kabupaten | | 232.924.000,00 | 206.132.000,00 | 88,50% | 1.514.378.515,00 |
| | Bagi Hasil Pendapatan Lainnya | | 0,00 | 0,00 | 0,00% | 0,00 |
| | JUMLAH TRANSFER BAGI HASIL KE DESA | | 15.961.299.527,00 | 15.934.507.526,70 | 99,83% | 1.514.378.515,00 |
| 2.4.2 | TRANSFER BANTUAN KEUANGAN | | | | | |
| 2.4.2.1 | Transfer Bantuan Keuangan ke Pemerintah Daerah Lainnya | 7.5.1.3 | 0,00 | 0,00 | 0,00% | 0,00 |
| 2.4.2.2 | Transfer Bantuan Keuangan ke Desa | 7.5.1.3 | 597.021.951.640,00 | 596.956.951.640,00 | 99,99% | 602.179.795.800,00 |
| 2.4.2.3 | Transfer Bantuan Keuangan Lainnya | 7.5.1.3 | 0,00 | 0,00 | 0,00% | 1.643.190.200,00 |
| | JUMLAH TRANSFER BANTUAN KEUANGAN | | 597.021.951.640,00 | 596.956.951.640,00 | 99,99% | 603.822.986.000,00 |
| | JUMLAH TRANSFER | 7.5.1.3 | 612.983.251.167,00 | 612.891.459.166,70 | 99,99% | 605.337.364.515,00 |
| | JUMLAH BELANJA DAN TRANSFER | 7.5.1.2 | 3.022.672.092.110,00 | 2.871.007.882.801,56 | 94,98% | 2.823.137.926.114,77 |
| | SURPLUS DAN DEFISIT | | (49.924.446.606,00) | 104.012.053.718,95 | 208,34% | 15.134.285.667,72 |
| 3 | PEMBIAYAAN | | | | | |
| 3.1 | PENERIMAAN DAERAH | | | | | |
| 3.1.1 | Penggunaan Sisa Lebih Perhitungan Anggaran (SILPA) | 7.5.1.4.1.1 | 51.424.446.606,00 | 51.424.446.606,49 | 100,00% | 30.127.893.188,77 |
| 3.1.2 | Penerimaan Kembali Investasi Non Permanen Lainnya | 7.5.1.4.1.2 | 1.000.000.000,00 | 2.151.000.000,00 | 215,10% | 13.037.267.750,00 |
| | JUMLAH PENERIMAAN PEMBIAAYAAN | 7.5.1.4.1 | 52.424.446.606,00 | 53.575.446.606,49 | 102,20% | 43.165.160.938,77 |
| 3.2 | PENGELUARAN DAERAH | | | | | |
| 3.2.1 | Penyertaan Modal (Investasi) Pemerintah Daerah | 7.5.1.4.2 | 2.500.000.000,00 | 2.500.000.000,00 | 100,00% | 6.875.000.000,00 |
| 3.2.2 | Pembayaran Pokok Pinjaman Dalam Negeri-Lembaga Keuangan Bank | 7.5.1.4.2 | 0,00 | 0,00 | 0,00% | 0,00 |
| | JUMLAH PENGELUARAN PEMBIAAYAAN | 7.5.1.4.2 | 2.500.000.000,00 | 2.500.000.000,00 | 100,00% | 6.875.000.000,00 |
| | PEMBIAYAAN NETO | 7.5.1.4 | 49.924.446.606,00 | 51.075.446.606,49 | 102,31% | 36.290.160.938,77 |
| | SISA LEBIH PEMBIAAYAAN ANGGARAN (SILPA) | 7.5.1.5 | 0,00 | 155.087.500.325,44 | 0,00% | 51.424.446.606,49 |

Catatan atas Laporan Keuangan merupakan bagian yang tidak terpisahkan dari Laporan Keuangan secara keseluruhan



Lanjutan Lampiran 3.

PEMERINTAH KABUPATEN LAMONGAN
LAPORAN REALISASI ANGGARAN PENDAPATAN DAN BELANJA
Untuk Tahun yang Berakhir sampai dengan 31 Desember 2022 dan 2021

(dalam Rupiah)

| No | Uraian | Catatan | Anggaran 2022 | Realisasi 2022 | % | Realisasi 2021 |
|--------------|---|--------------------|-----------------------------|-----------------------------|----------------|-----------------------------|
| 1 | PENDAPATAN | | | | | |
| 1.1 | PENDAPATAN ASLI DAERAH | | | | | |
| 1.1.1 | Pendapatan Pajak Daerah | 7.5.1.1.1.1 | 147.391.000.000,00 | 154.084.289.422,00 | 104,54% | 134.404.544.416,00 |
| 1.1.2 | Pendapatan Retribusi Daerah | 7.5.1.1.1.2 | 20.701.873.200,00 | 23.605.842.847,89 | 114,03% | 14.295.271.274,00 |
| 1.1.3 | Pendapatan Hasil Pengelolaan Kekayaan Daerah yang Dipisahkan | 7.5.1.1.1.3 | 22.855.892.314,00 | 17.199.695.333,86 | 75,25% | 19.176.236.923,05 |
| 1.1.4 | Lain-lain Pendapatan Asli Daerah yang Sah | 7.5.1.1.1.4 | 332.086.771.810,00 | 312.791.100.463,84 | 94,19% | 436.711.582.454,73 |
| | JUMLAH PENDAPATAN ASLI DAERAH | 7.5.1.1.1 | 523.035.537.324,00 | 607.680.928.067,59 | 97,06% | 604.587.635.067,78 |
| 1.2 | PENDAPATAN TRANSFER | | | | | |
| 1.2.1 | TRANSFER PEMERINTAH PUSAT-DANA PERIMBANGAN | | | | | |
| 1.2.1.1 | Dana Bagi Hasil | 7.5.1.1.2.1 | 164.375.133.000,00 | 167.649.781.321,00 | 101,99% | 148.887.946.403,00 |
| 1.2.1.2 | Dana Alokasi Umum | 7.5.1.1.2.1 | 1.086.400.453.000,00 | 1.081.677.782.784,00 | 99,57% | 1.086.400.453.000,00 |
| 1.2.1.3 | Dana Alokasi Khusus-Fisik | 7.5.1.1.2.1 | 168.205.055.000,00 | 152.700.200.789,00 | 90,78% | 129.821.540.881,00 |
| 1.2.1.4 | Dana Alokasi Khusus-Non Fisik | 7.5.1.1.2.1 | 377.063.622.000,00 | 340.148.852.759,00 | 90,21% | 272.037.752.603,00 |
| | JUMLAH PENDAPATAN TRANSFER DANA PERIMBANGAN | 7.5.1.1.2.1 | 1.796.044.263.000,00 | 1.742.176.617.653,00 | 97,00% | 1.637.147.692.887,00 |
| 1.2.2 | TRANSFER PEMERINTAH PUSAT-LAINNYA | | | | | |
| 1.2.2.1 | Dana Insentif Daerah | 7.5.1.1.2.2 | 31.710.550.000,00 | 31.710.550.000,00 | 100,00% | 16.542.801.000,00 |
| 1.2.2.2 | Dana Otonomi Khusus | | 0,00 | 0,00 | 0,00% | 0,00 |
| 1.2.2.3 | Dana Keistimewaan | | 0,00 | 0,00 | 0,00% | 0,00 |
| 1.2.2.4 | Dana Desa | 7.5.1.1.2.3 | 384.739.389.000,00 | 384.739.389.000,00 | 100,00% | 367.859.016.000,00 |
| | JUMLAH TRANSFER PEMERINTAH PUSAT-LAINNYA | | 416.449.939.000,00 | 416.449.939.000,00 | 100,00% | 384.401.817.000,00 |
| 1.2.3 | PENDAPATAN TRANSFER ANTAR DAERAH | | | | | |
| 1.2.3.1 | Pendapatan Bagi Hasil | 7.5.1.1.2.4 | 295.205.390.317,00 | 204.464.150.457,00 | 69,26% | 211.028.919.353,00 |
| 1.2.3.2 | Bantuan Keuangan | 7.5.1.1.2.4 | 16.179.884.000,00 | 16.211.259.000,00 | 100,19% | 16.913.655.500,00 |
| | JUMLAH PENDAPATAN TRANSFER ANTAR DAERAH | 7.5.1.1.2.4 | 311.385.274.317,00 | 220.675.409.457,00 | 70,87% | 227.942.674.853,00 |
| | TOTAL PENDAPATAN TRANSFER | 7.5.1.1.2 | 2.523.879.476.317,00 | 2.379.301.966.110,00 | 94,27% | 2.249.492.084.740,00 |
| 1.3 | LAIN-LAIN PENDAPATAN YANG SAH | | | | | |
| 1.3.1 | Pendapatan Hibah | 7.5.1.1.3 | 16.665.029.891,00 | 46.731.103.023,00 | 280,41% | 14.431.221.275,00 |
| 1.3.2 | Pendapatan Dana Darurat | 7.5.1.1.3 | 0,00 | 0,00 | 0,00% | 6.329.516.437,73 |
| 1.3.3 | Lain-lain Pendapatan Sesuai dengan Ketentuan Peraturan Perundang-Undangan | 7.5.1.1.3 | 0,00 | 0,00 | 0,00% | 100.179.479.000,00 |
| 1.3.4 | Pendapatan Lainnya | | 0,00 | 0,00 | 0,00% | 0,00 |
| | JUMLAH LAIN-LAIN PENDAPATAN YANG SAH | 7.5.1.1.3 | 16.665.029.891,00 | 46.731.103.023,00 | 280,41% | 120.940.216.712,73 |
| | JUMLAH PENDAPATAN | 7.5.1.1 | 3.063.680.043.532,00 | 2.933.713.997.200,69 | 95,76% | 2.975.019.936.520,51 |
| 2 | BELANJA | | | | | |
| 2.1 | BELANJA OPERASI | | | | | |
| 2.1.1 | Belanja Pegawai | 7.5.1.2.1.1 | 973.806.131.996,00 | 942.838.850.247,00 | 96,82% | 980.281.672.747,00 |
| 2.1.2 | Belanja Barang dan Jasa | 7.5.1.2.1.2 | 901.541.510.952,00 | 813.027.034.924,23 | 90,18% | 706.748.069.748,07 |
| 2.1.3 | Belanja Bunga | 7.5.1.2.1.3 | 4.000.000.000,00 | 1.798.705.622,05 | 44,97% | 0,00 |
| 2.1.4 | Belanja Hibah | 7.5.1.2.1.4 | 241.315.333.000,00 | 235.900.950.146,58 | 98,17% | 212.397.406.497,00 |
| 2.1.5 | Belanja Bantuan Sosial | 7.5.1.2.1.5 | 15.217.020.000,00 | 13.942.582.500,00 | 91,62% | 11.911.549.900,00 |
| 2.1.6 | Belanja Bantuan Keuangan | | 0,00 | 0,00 | 0,00% | 0,00 |
| | JUMLAH BELANJA OPERASI | 7.5.1.2.1 | 2.136.879.995.948,00 | 2.008.608.123.439,87 | 94,04% | 1.911.338.698.892,07 |

Lanjutan Lampiran 3.

| No | Uraian | Catatan | Anggaran 2022 | Realisasi 2022 | % | Realisasi 2021 |
|---------|--|-------------|-----------------------------|-----------------------------|----------------|-----------------------------|
| 2.2 | BELANJA MODAL | | | | | |
| 2.2.1 | Belanja Tanah | 7.5.1.2.2.1 | 49.480.500.000,00 | 42.354.601.601,00 | 85,60% | 0,00 |
| 2.2.2 | Belanja Peralatan dan Mesin | 7.5.1.2.2.2 | 143.524.210.105,00 | 133.859.921.691,00 | 93,27% | 117.818.225.581,72 |
| 2.2.3 | Belanja Gedung dan Bangunan | 7.5.1.2.2.3 | 87.167.498.551,00 | 74.106.837.292,15 | 85,02% | 58.426.028.680,18 |
| 2.2.4 | Belanja Jalan, Irigasi dan Jaringan | 7.5.1.2.2.4 | 234.825.078.874,00 | 229.769.914.025,05 | 97,85% | 135.958.909.722,89 |
| 2.2.5 | Belanja Aset Tetap Lainnya | 7.5.1.2.2.5 | 13.601.429.200,00 | 12.410.974.169,00 | 89,93% | 12.149.605.228,00 |
| 2.2.6 | Belanja Aset Lainnya | 7.5.1.2.2.6 | 0,00 | 0,00 | 0,00% | 3.039.020.093,00 |
| | JUMLAH BELANJA MODAL | 7.5.1.2.2 | 528.798.716.730,00 | 492.602.248.778,20 | 93,14% | 327.391.789.306,79 |
| 2.3 | BELANJA TIDAK TERDUGA | | | | | |
| 2.3.1 | Belanja Tidak Terduga | 7.5.1.2.2.7 | 31.500.000.000,00 | 2.909.275.800,00 | 9,24% | 19.385.935.437,00 |
| | JUMLAH BELANJA TIDAK TERDUGA | 7.5.1.2.2.7 | 31.500.000.000,00 | 2.909.275.800,00 | 9,24% | 19.385.935.437,00 |
| | JUMLAH BELANJA | 7.5.1.2 | 2.696.178.712.678,00 | 2.503.919.648.018,07 | 92,87% | 2.268.116.423.634,86 |
| 2.4 | BELANJA TRANSFER | | | | | |
| 2.4.1 | TRANSFER BAGI HASIL KE DESA | | | | | |
| 2.4.1.1 | Bagi Hasil Pajak ke Kabupaten | 7.5.1.3 | 16.309.922.500,00 | 16.309.922.500,00 | 100,00% | 15.728.375.526,70 |
| | Bagi Hasil Retribusi ke Kabupaten | 7.5.1.3 | 400.476.800,00 | 400.476.800,00 | 100,00% | 206.132.000,00 |
| | Bagi Hasil Pendapatan Lainnya | | 0,00 | 0,00 | 0,00% | 0,00 |
| | JUMLAH TRANSFER BAGI HASIL KE DESA | | 16.710.399.300,00 | 16.710.399.300,00 | 100,00% | 15.934.507.526,70 |
| 2.4.2 | TRANSFER BANTUAN KEUANGAN | | | | | |
| 2.4.2.1 | Transfer Bantuan/KeuangankePemerintah Daerah Lainnya | | 0,00 | 0,00 | 0,00% | 0,00 |
| 2.4.2.2 | Transfer Bantuan/KeuangankeDesa | 7.5.1.3 | 668.457.003.308,00 | 667.532.693.008,00 | 99,86% | 596.956.951.640,00 |
| 2.4.2.3 | Transfer Bantuan/KeuanganLainnya | | 0,00 | 0,00 | 0,00% | 0,00 |
| | JUMLAH TRANSFER BANTUAN KEUANGAN | | 668.457.003.308,00 | 667.532.693.008,00 | 99,86% | 596.956.951.640,00 |
| | JUMLAH TRANSFER | 7.5.1.3 | 685.167.402.608,00 | 684.243.092.308,00 | 99,87% | 612.891.459.166,70 |
| | JUMLAH BELANJA DAN TRANSFER SURPLUS DAN DEFISIT | 7.5.1.2 | 3.381.346.116.286,00 | 3.188.162.740.326,07 | 94,29% | 2.871.007.882.801,56 |
| | | | (317.766.071.754,00) | (254.448.743.125,48) | 80,07% | 104.012.063.718,95 |
| 3 | PEMBIAYAAN | | | | | |
| 3.1 | PENERIMAAN DAERAH | | | | | |
| 3.1.1 | Penggunaan Sisa Lebih Perhitungan Anggaran (SILPA) | 7.5.1.4.1.1 | 155.087.500.325,00 | 155.087.500.325,44 | 100,00% | 51.424.446.606,49 |
| 3.1.2 | Penerimaan Kembali Investasi Non Permanen Lainnya | | 0,00 | 0,00 | 0,00% | 2.151.000.000,00 |
| 3.1.3 | Penerimaan Pinjaman Daerah | 7.5.1.4.1.2 | 200.000.000.000,00 | 198.035.958.261,46 | 99,47% | 0,00 |
| 3.1.4 | Penerimaan Kembali Pemberian Pinjaman Daerah | 7.5.1.4.1.3 | 0,00 | 129.365.000,00 | 0,00% | 0,00 |
| | JUMLAH PENERIMAAN PEMBIAYAAN | 7.5.1.4.1 | 355.087.500.325,00 | 354.152.823.586,90 | 99,74% | 53.575.446.606,49 |
| 3.2 | PENGELUARAN DAERAH | | | | | |
| 3.2.1 | Penyertaan Modal (Investasi) Pemerintah daerah | 7.5.1.4.2 | 0,00 | 0,00 | 0,00% | 2.500.000.000,00 |
| 3.2.2 | Pembayaran Pokok Pinjaman Dalam Negeri-Lembaga Keuangan Bank | 7.5.1.4.2 | 0,00 | 0,00 | 0,00% | 0,00 |
| 3.2.3 | Pembayaran Cicilan Pokok Utang yang Jatuh Tempo | 7.5.1.4.2 | 37.321.428.571,00 | 26.200.772.165,10 | 70,20% | 0,00 |
| | JUMLAH PENGELUARAN PEMBIAYAAN | 7.5.1.4.2 | 37.321.428.571,00 | 26.200.772.165,10 | 70,20% | 2.500.000.000,00 |
| | PEMBIAYAAN NETO | 7.5.1.4 | 317.766.071.754,00 | 327.952.051.421,80 | 103,21% | 51.075.446.606,49 |
| | SISA LEBIH PEMBIAYAAN ANGGARAN (SILPA) | 7.5.1.5 | 0,00 | 73.503.308.296,32 | 0,00% | 155.087.500.325,44 |

Catatan atas Laporan Keuangan merupakan bagian yang tidak terpisahkan dari Laporan Keuangan secara keseluruhan



Lampiran 4. Data Input PLS

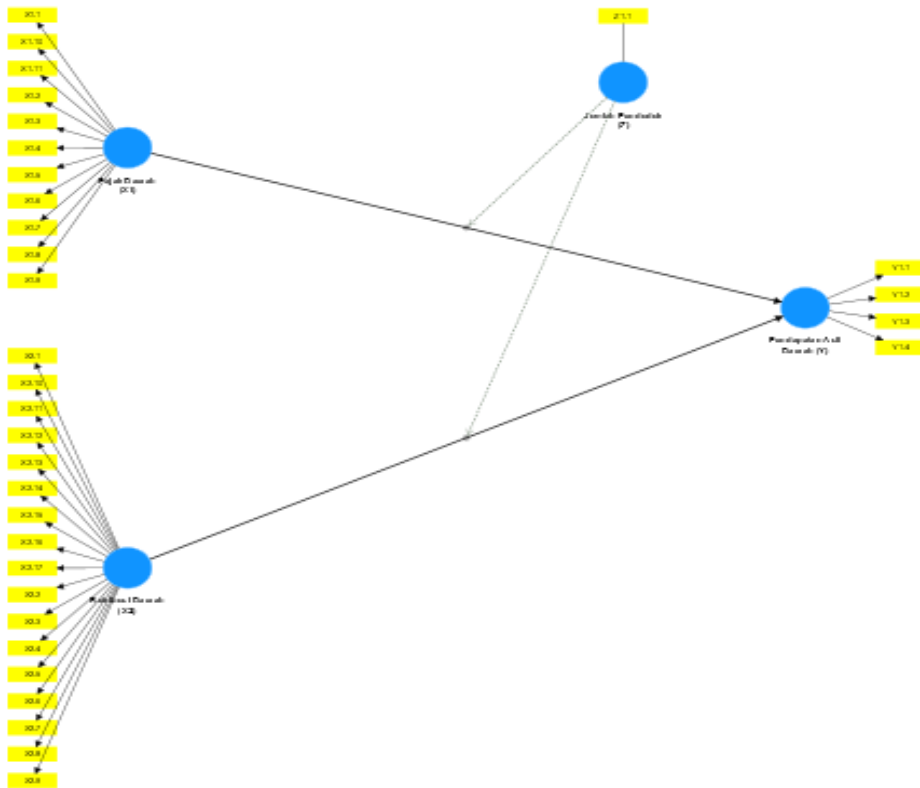
| | | | | | | | | |
|-------------------|-----------------|-----------------|-----------------|-----------------|-----------------|-----------------|-----------------|-----------------|
| X _{1,1} | 1.294.507.169 | 1.151.111.038 | 1.133.691.212 | 1.265.266.800 | 1.687.135.908 | 1.215.527.986 | 1.347.453.391 | 1.814.165.586 |
| X _{1,2} | 2.853.592.962 | 4.008.263.284 | 4.689.857.827 | 6.104.427.432 | 9.014.599.397 | 6.494.428.705 | 5.432.940.199 | 8.265.728.031 |
| X _{1,3} | 1.026.535.401 | 5.321.231.558 | 16.641.700.188 | 8.799.458.945 | 7.430.792.054 | 3.091.596.126 | 1.671.046.211 | 4.633.254.824 |
| X _{1,4} | 1.770.941.888 | 2.061.449.669 | 2.710.515.253 | 2.701.003.959 | 2.801.017.654 | 2.517.497.523 | 2.639.464.926 | 2.278.873.113 |
| X _{1,5} | 32.378.693.465 | 35.535.631.124 | 45.309.174.535 | 50.978.342.973 | 54.291.410.108 | 53.431.745.254 | 55.572.123.456 | 65.084.797.087 |
| X _{1,6} | 429.506.120 | 1.084.133.584 | 1.099.840.044 | 1.303.380.870 | 1.064.673.330 | 881.837.428 | 1.463.844.900 | 1.283.963.500 |
| X _{1,7} | 217.060.300 | 328.348.922 | 601.748.734 | 689.844.000 | 889.590.300 | 846.615.695 | 835.317.000 | 1.180.416.077 |
| X _{1,8} | 65.461.108 | 337.500.572 | 307.666.324 | 351.719.425 | 387.811.693 | 470.238.320 | 647.437.561 | 703.918.793 |
| X _{1,9} | 21.159.400 | 9.934.500 | 11.346.000 | 18.322.000 | 18.000.000 | 9.600.000 | 1.425.000 | 8.617.500 |
| X _{1,10} | 21.281.077.637 | 28.040.863.988 | 30.398.658.657 | 41.486.305.326 | 42.110.938.688 | 42.863.159.945 | 43.622.225.888 | 43.074.882.847 |
| X _{1,11} | 16.210.351.129 | 37.103.822.037 | 39.121.602.756 | 15.516.736.451 | 25.223.621.468 | 22.227.919.709 | 21.171.265.884 | 25.755.672.064 |
| X _{2,1} | 11.582.802.950 | 12.969.557.245 | 14.936.344.780 | 0 | 0 | 0 | 50.538.877 | 9.390.404.517 |
| X _{2,2} | 7.198.360.000 | 7.477.041.000 | 7.763.336.000 | 8.160.505.500 | 8.476.238.000 | 7.906.543.000 | 7.845.832.000 | 7.872.483.000 |
| X _{2,3} | 635.886.500 | 662.865.000 | 942.932.500 | 968.366.000 | 1.068.524.000 | 1.351.141.500 | 1.172.297.000 | 1.043.138.000 |
| X _{2,4} | 32.500.000 | 32.500.000 | 44.090.000 | 53.340.000 | 65.156.500 | 69.367.100 | 65.740.000 | 65.280.000 |
| X _{2,5} | 0 | 497.900.146 | 561.435.241 | 571.923.662 | 819.319.199 | 990.369.293 | 949.898.250 | 1.039.044.195 |
| X _{2,6} | 0 | 0 | 0 | 90.414.700 | 105.010.100 | 108.091.700 | 106.960.800 | 112.359.200 |
| X _{2,7} | 1.261.511.145 | 1.400.073.535 | 1.509.731.010 | 1.478.708.683 | 1.375.876.537 | 1.507.354.410 | 1.396.554.147 | 1.523.694.405 |
| X _{2,8} | 400.000.000 | 400.000.000 | 400.000.000 | 409.000.000 | 409.000.000 | 270.600.000 | 344.600.000 | 467.250.000 |
| X _{2,9} | 132.560.400 | 130.107.000 | 54.010.800 | 53.856.500 | 52.580.000 | 29.037.000 | 27.043.000 | 27.121.000 |
| X _{2,10} | 16.007.000 | 18.003.000 | 5.000.000 | 0 | 0 | 0 | 0 | 0 |
| X _{2,11} | 153.000.000 | 153.000.000 | 174.675.000 | 174.675.000 | 174.675.000 | 135.435.000 | 178.975.000 | 200.050.000 |
| X _{2,12} | 715.020.000 | 717.128.000 | 731.340.000 | 745.399.000 | 770.046.000 | 399.795.500 | 621.857.000 | 1.345.992.000 |
| X _{2,13} | 1.750.280.500 | 1.564.122.000 | 2.345.116.000 | 1.949.205.500 | 1.988.918.040 | 1.964.905.951 | 1.026.709.000 | 519.026.531 |
| X _{2,14} | 818.204.500 | 743.273.500 | 779.005.000 | 26.334.000 | 0 | 0 | 0 | 0 |
| X _{2,15} | 12.515.000 | 11.090.500 | 10.567.000 | 0 | 0 | 0 | 0 | 0 |
| X _{2,16} | 16.020.000 | 16.000.000 | 0 | 0 | 0 | 0 | 0 | 0 |
| X _{2,17} | 0 | 325.885.800 | 317.409.000 | 659.416.400 | 420.368.400 | 838.213.600 | 508.266.200 | 0 |
| Y _{1,1} | 77.548.886.579 | 114.982.290.275 | 142.025.801.530 | 129.214.808.181 | 144.919.590.600 | 134.050.166.691 | 134.404.544.416 | 154.084.289.422 |
| Y _{1,2} | 24.724.667.995 | 27.118.546.726 | 30.574.992.331 | 15.341.144.945 | 15.725.711.776 | 15.570.854.054 | 14.295.271.274 | 23.605.842.848 |
| Y _{1,3} | 21.361.254.242 | 22.454.128.198 | 23.093.187.444 | 24.670.103.722 | 26.463.305.206 | 11.584.041.643 | 19.176.236.923 | 17.199.695.334 |
| Y _{1,4} | 198.032.324.360 | 238.919.496.948 | 233.506.082.572 | 267.369.122.823 | 284.894.215.582 | 320.547.269.011 | 436.711.582.455 | 312.791.100.464 |
| Z _{1,1} | 1.342.266 | 1.354.119 | 1.360.987 | 1.361.312 | 1.373.390 | 1.379.628 | 1.356.027 | 1.371.509 |

Lampiran 5. Output PLS

a. Output Indikator Data Penelitian

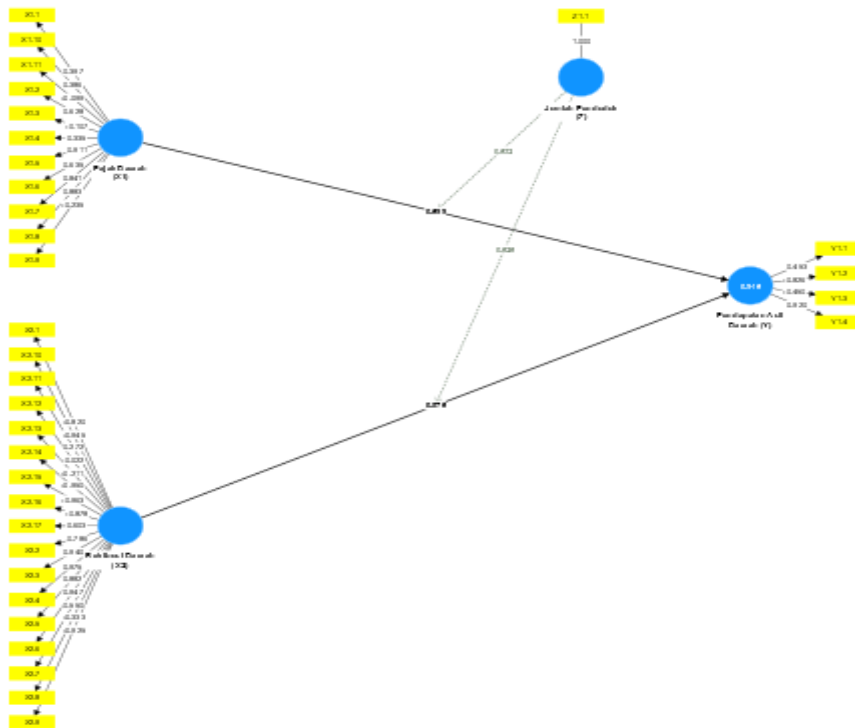
| Name | No. | Type | Missings | Mean | Median | Scale min | Scale max | Observed min | Observed max | Standard deviation | Excess kurtosis | Skewness | Cramér-von Mises p value |
|-------|-----|------|----------|--------------------|--------------------|--------------------|--------------------|--------------------|--------------------|--------------------|-----------------|----------|--------------------------|
| X1.1 | 0 | MET | 0 | 113.633.948.854 | 105.438.900.000 | 5.217.400.000 | 511.299.293.000 | 5.217.400.000 | 511.299.293.000 | 51.240.213.102 | 37.554 | 4.954 | 0.000 |
| X1.2 | 1 | MET | 0 | 488.164.977.469 | 412.456.338.000 | 215.738.253.000 | 1.978.964.980.000 | 215.738.253.000 | 1.978.964.980.000 | 276.296.271.115 | 10.689 | 2.842 | 0.000 |
| X1.3 | 2 | MET | 0 | 506.412.659.448 | 441.435.963.000 | 0.000 | 1.386.808.349.000 | 0.000 | 1.386.808.349.000 | 428.499.140.363 | -0.167 | 0.912 | 0.000 |
| X1.4 | 3 | MET | 0 | 202.924.624.844 | 192.088.360.000 | 68.598.687.000 | 495.732.240.000 | 68.598.687.000 | 495.732.240.000 | 77.827.383.547 | 4.160 | 1.689 | 0.000 |
| X1.5 | 4 | MET | 0 | 4.089.394.979.188 | 4.248.195.248.000 | 2.698.224.455.000 | 5.680.461.872.000 | 2.698.224.455.000 | 5.680.461.872.000 | 871.374.867.355 | -0.860 | -0.161 | 0.000 |
| X1.6 | 5 | MET | 0 | 89.699.789.333 | 91.653.337.000 | 24.215.400.000 | 183.458.600.000 | 24.215.400.000 | 183.458.600.000 | 31.048.779.094 | 0.220 | -0.226 | 0.000 |
| X1.7 | 6 | MET | 0 | 58.218.135.708 | 56.359.200.000 | 18.088.358.000 | 152.282.600.000 | 18.088.358.000 | 152.282.600.000 | 30.369.301.086 | -0.005 | 0.665 | 0.001 |
| X1.8 | 7 | MET | 0 | 34.080.768.708 | 29.309.952.000 | 5.455.092.000 | 90.201.927.000 | 5.455.092.000 | 90.201.927.000 | 16.987.576.606 | 0.700 | 0.511 | 0.000 |
| X1.9 | 8 | MET | 0 | 1.025.045.833 | 945.500.000 | 0.000 | 4.850.000.000 | 0.000 | 4.850.000.000 | 1.088.851.677 | 1.786 | 1.310 | 0.000 |
| X1.10 | 9 | MET | 0 | 3.050.813.687.292 | 2.533.221.555.000 | 0.000 | 14.113.690.366.000 | 0.000 | 14.113.690.366.000 | 2.252.796.564.383 | 7.138 | 2.341 | 0.000 |
| X1.11 | 10 | MET | 0 | 2.107.614.494.792 | 1.711.093.724.000 | 621.015.050.000 | 6.154.309.674.000 | 621.015.050.000 | 6.154.309.674.000 | 1.032.353.510.184 | 1.030 | 0.947 | 0.000 |
| X2.1 | 11 | MET | 0 | 509.683.837.177 | 782.533.709.000 | 0.000 | 1.244.695.399.000 | 0.000 | 1.244.695.399.000 | 522.400.620.765 | -1.833 | 0.153 | 0.000 |
| X2.2 | 12 | MET | 0 | 653.128.526.073 | 656.040.250.000 | 599.863.333.000 | 706.353.167.000 | 599.863.333.000 | 706.353.167.000 | 30.366.823.784 | -0.398 | -0.036 | 0.000 |
| X2.3 | 13 | MET | 0 | 81.720.317.708 | 86.928.166.000 | 52.990.541.000 | 112.595.125.000 | 52.990.541.000 | 112.595.125.000 | 18.797.204.411 | -0.827 | -0.158 | 0.000 |
| X2.4 | 14 | MET | 0 | 4.458.058.333 | 5.429.708.000 | 2.708.333.000 | 5.780.592.000 | 2.708.333.000 | 5.780.592.000 | 1.195.622.247 | -1.479 | -0.443 | 0.000 |
| X2.5 | 15 | MET | 0 | 56.561.354.021 | 68.276.599.000 | 0.000 | 86.587.017.000 | 0.000 | 86.587.017.000 | 26.983.508.559 | -0.152 | -0.829 | 0.000 |
| X2.6 | 16 | MET | 0 | 5.446.213.542 | 8.750.841.000 | 0.000 | 9.363.267.000 | 0.000 | 9.363.267.000 | 4.247.262.858 | -1.753 | -0.485 | 0.000 |
| X2.7 | 17 | MET | 0 | 119.307.332.000 | 123.225.723.000 | 105.125.928.000 | 126.974.534.000 | 105.125.928.000 | 126.974.534.000 | 7.021.864.638 | -0.490 | -0.719 | 0.000 |
| X2.8 | 18 | MET | 0 | 32.296.354.167 | 33.333.334.000 | 22.550.000.000 | 38.937.500.000 | 22.550.000.000 | 38.937.500.000 | 4.493.369.651 | 0.509 | -0.929 | 0.000 |
| X2.9 | 19 | MET | 0 | 5.274.121.875 | 4.488.041.000 | 2.253.583.000 | 11.046.700.000 | 2.253.583.000 | 11.046.700.000 | 3.403.940.725 | -0.835 | 0.6375 | 0.000 |
| X2.10 | 20 | MET | 0 | 406.354.167 | 0.000 | 0.000 | 1.500.250.000 | 0.000 | 1.500.250.000 | 600.281.723 | -0.755 | 1.040 | 0.000 |
| X2.11 | 21 | MET | 0 | 14.005.052.083 | 14.556.250.000 | 11.286.250.000 | 16.670.834.000 | 11.286.250.000 | 16.670.834.000 | 1.556.739.967 | -0.605 | -0.130 | 0.000 |
| X2.12 | 22 | MET | 0 | 62.985.182.292 | 60.945.000.000 | 33.316.291.000 | 112.166.000.000 | 33.316.291.000 | 112.166.000.000 | 20.772.295.525 | 1.603 | 1.295 | 0.000 |
| X2.13 | 23 | MET | 0 | 136.544.619.979 | 162.433.791.000 | 43.252.210.000 | 195.426.334.000 | 43.252.210.000 | 195.426.334.000 | 46.311.087.325 | -0.340 | -0.866 | 0.000 |
| X2.14 | 24 | MET | 0 | 24.654.343.750 | 2.194.500.000 | 0.000 | 68.183.709.000 | 0.000 | 68.183.709.000 | 31.308.674.504 | -1.742 | 0.531 | 0.000 |
| X2.15 | 25 | MET | 0 | 355.963.542 | 0.000 | 0.000 | 1.042.917.000 | 0.000 | 1.042.917.000 | 461.462.740 | -1.694 | 0.551 | 0.000 |
| X2.16 | 26 | MET | 0 | 333.541.667 | 0.000 | 0.000 | 1.335.000.000 | 0.000 | 1.335.000.000 | 577.711.263 | -0.638 | 1.173 | 0.000 |
| X2.17 | 27 | MET | 0 | 31.974.577.083 | 35.030.700.000 | 0.000 | 69.851.134.000 | 0.000 | 69.851.134.000 | 22.853.166.070 | -0.952 | 0.021 | 0.000 |
| Y1.1 | 28 | MET | 0 | 10.782.717.933.312 | 10.767.900.682.000 | 6.363.057.845.000 | 23.320.133.615.000 | 6.363.057.845.000 | 23.320.133.615.000 | 3.053.720.769.660 | 2.547 | 1.043 | 0.002 |
| Y1.2 | 29 | MET | 0 | 1.739.135.749.469 | 1.967.153.570.000 | 1.191.272.606.000 | 2.547.916.028.000 | 1.191.272.606.000 | 2.547.916.028.000 | 496.440.854.881 | -1.532 | 0.299 | 0.000 |
| Y1.3 | 30 | MET | 0 | 1.729.187.007.417 | 1.871.177.549.000 | 965.336.803.000 | 2.205.275.434.000 | 965.336.803.000 | 2.205.275.434.000 | 367.840.766.047 | -0.125 | -0.818 | 0.000 |
| Y1.4 | 31 | MET | 0 | 23.883.033.273.073 | 23.741.184.631.000 | 16.502.693.696.000 | 36.392.631.872.000 | 16.502.693.696.000 | 36.392.631.872.000 | 5.719.214.222.592 | 0.374 | 0.974 | 0.000 |
| Z1.1 | 32 | MET | 0 | 113.533.729 | 113.442.000 | 111.855.000 | 114.970.000 | 111.855.000 | 114.970.000 | 940.184 | -0.818 | -0.160 | 0.000 |

b. Output Model PLS Variabel Konstruk



Lanjutan Lampiran 5.

c. Output Model

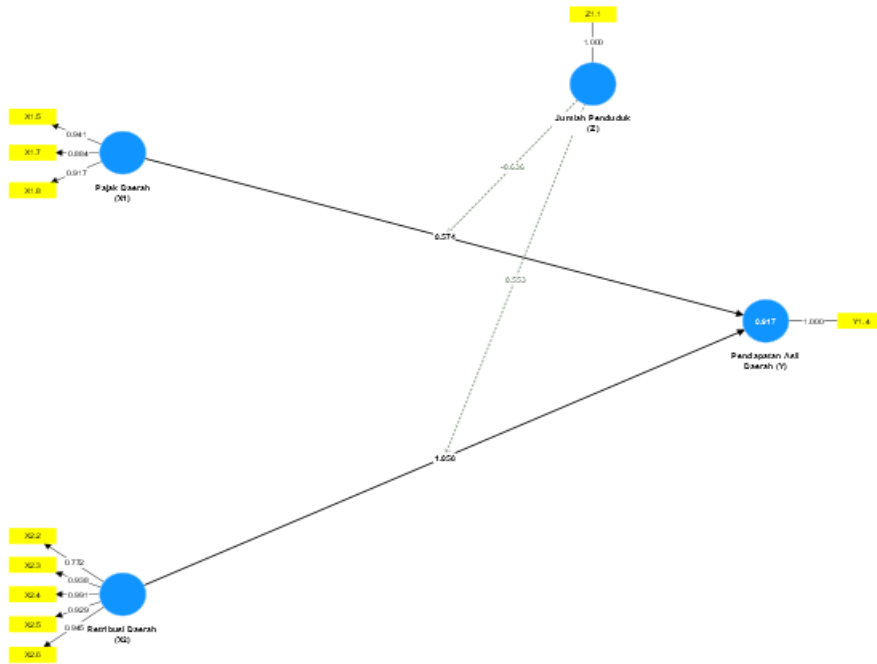


d. Outer Loading

| | Outer loadings |
|--------------------|----------------|
| X1.1 <- X1 | 0.397 |
| X1.10 <- X1 | 0.386 |
| X1.11 <- X1 | -0.099 |
| X1.2 <- X1 | 0.628 |
| X1.3 <- X1 | -0.107 |
| X1.4 <- X1 | 0.335 |
| X1.5 <- X1 | 0.911 |
| X1.6 <- X1 | 0.635 |
| X1.7 <- X1 | 0.841 |
| X1.8 <- X1 | 0.883 |
| X1.9 <- X1 | -0.235 |
| X2.1 <- X2 | -0.820 |
| X2.10 <- X2 | -0.945 |
| X2.11 <- X2 | 0.272 |
| X2.12 <- X2 | -0.022 |
| X2.13 <- X2 | -0.211 |
| X2.14 <- X2 | -0.950 |
| X2.15 <- X2 | -0.963 |
| X2.16 <- X2 | -0.878 |
| X2.17 <- X2 | 0.603 |
| X2.2 <- X2 | 0.786 |
| X2.3 <- X2 | 0.940 |
| X2.4 <- X2 | 0.975 |
| X2.5 <- X2 | 0.882 |
| X2.6 <- X2 | 0.947 |
| X2.7 <- X2 | 0.550 |
| X2.8 <- X2 | -0.333 |
| X2.9 <- X2 | -0.925 |
| Y1.1 <- Y1 | 0.453 |
| Y1.2 <- Y1 | -0.826 |
| Y1.3 <- Y1 | -0.450 |
| Y1.4 <- Y1 | 0.920 |
| Z1.1 <- Z1 | 1.000 |
| Z1 x X2 -> Z1 x X2 | 1.000 |
| Z1 x X1 -> Z1 x X1 | 1.000 |

Lanjutan Lampiran 5.

e. Output Model Dropping

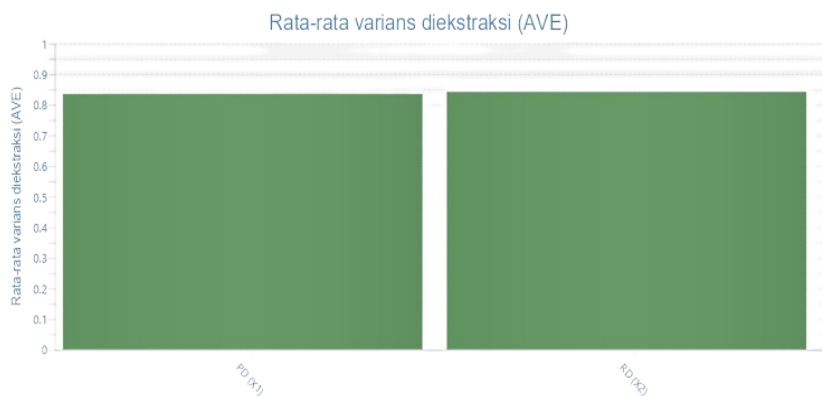


f. Outer Loading Dropping

| | Outer loadings |
|--------------------|----------------|
| X1.5 <- X1 | 0.941 |
| X1.7 <- X1 | 0.884 |
| X1.8 <- X1 | 0.917 |
| X2.2 <- X2 | 0.772 |
| X2.3 <- X2 | 0.938 |
| X2.4 <- X2 | 0.991 |
| X2.5 <- X2 | 0.929 |
| X2.6 <- X2 | 0.945 |
| Y1.4 <- Y1 | 1.000 |
| Z1.1 <- Z1 | 1.000 |
| Z1 x X1 -> Z1 x X1 | 1.000 |
| Z1 x X2 -> Z1 x X2 | 1.000 |


Lanjutan Lampiran 5.

g. Uji Validitas




| | AVE |
|----|-------|
| X1 | 0.836 |
| X2 | 0.843 |
| Y1 | 1.000 |
| Z1 | 1.000 |

h. Uji Reliabilitas (*Composite Reliability* dan *Cronbach's Alpha*)



Lanjutan Lampiran 5.



| | Cronbach's alpha | Composite reliability (rho_a) | Composite reliability (rho_c) |
|----|------------------|-------------------------------|-------------------------------|
| X1 | 0.903 | 0.933 | 0.939 |
| X2 | 0.953 | 0.978 | 0.964 |
| Y1 | 1.000 | 1.000 | 1.000 |
| Z1 | 1.000 | 1.000 | 1.000 |

i. Inner Model

Output R-Square

| | R-Square | Adjusted R-Square |
|----|----------|-------------------|
| Y1 | 0.917 | 0.913 |

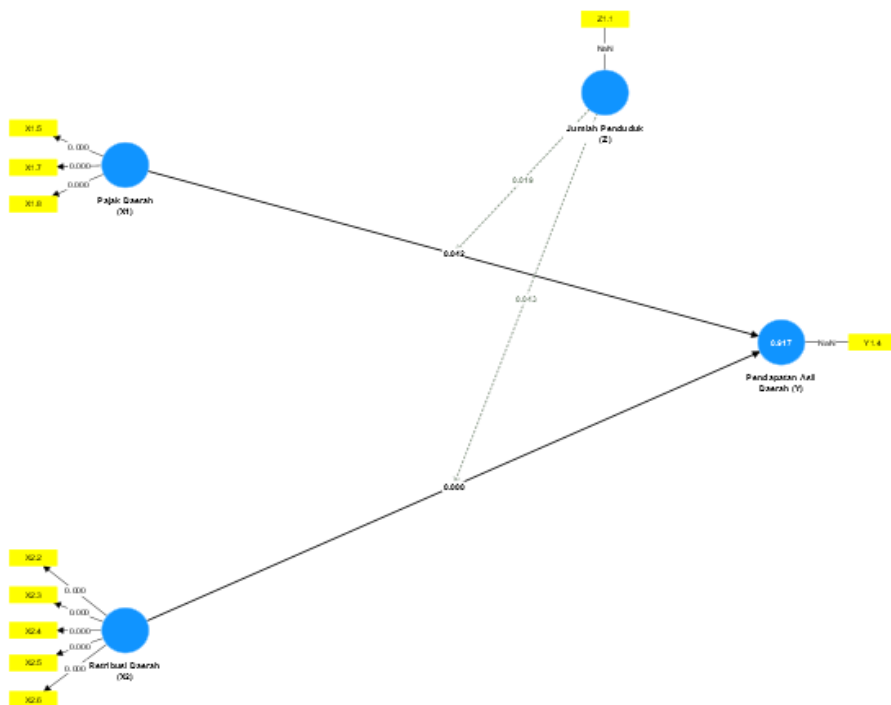
Output F-Square

| | f-square |
|---------------|----------|
| X1 -> Y1 | 0.379 |
| X2 -> Y1 | 1.204 |
| Z1 -> Y1 | 3.399 |
| Z1 x X1 -> Y1 | 0.450 |
| Z1 x X2 -> Y1 | 0.330 |

Lanjutan Lampiran 5.

j. Koefisien Jalur PLS

| | Original sample (O) | Sample mean (M) | Standard deviation (STDEV) | T statistics (O/STDEV) | P values |
|---------------|---------------------|-----------------|----------------------------|--------------------------|----------|
| X1 -> Y1 | 0.574 | 0.655 | 0.282 | 2.039 | 0.042 |
| X2 -> Y1 | 1.058 | 0.999 | 0.177 | 5.978 | 0.000 |
| Z1 -> Y1 | -1.059 | -1.073 | 0.134 | 7.894 | 0.000 |
| Z1 x X1 -> Y1 | -0.636 | -0.710 | 0.270 | 2.353 | 0.019 |
| Z1 x X2 -> Y1 | 0.553 | 0.634 | 0.274 | 2.020 | 0.043 |



Lampiran 6. Surat Izin Penelitian



**YAYASAN PERGURUAN 17 AGUSTUS 1945 SURABAYA
UNIVERSITAS 17 AGUSTUS 1945 (UNTAG) SURABAYA
FAKULTAS EKONOMI DAN BISNIS**

PROGRAM STUDI MANAJEMEN (S1)
PROGRAM STUDI AKUNTANSI (S1)
PROGRAM STUDI EKONOMI PEMBANGUNAN (S1)
PROGRAM STUDI MAGISTER MANAJEMEN (S2)
PROGRAM STUDI DOKTOR ILMU EKONOMI (S3)

TERAKREDITASI
TERAKREDITASI
TERAKREDITASI
TERAKREDITASI

Kampus: Jl. Semolowaru 45 Surabaya 60118, Telp (031) 5931800 Ext 140, 141, E-mail: feb@untag-sby.ac.id.

Nomor : 3528/K/FEB/XI/2023

Lampiran : -

Perihal : **Permohonan Ijin Untuk
Mengadakan Penelitian**

Kepada : Yth. Kepala Badan Pemeriksa Keuangan (BPK) RI Perwakilan Jawa Timur
Jl. Raya Ir. H. Juanda, Semawalang, Semabung, Kec. Gedangan, Kabupaten Sidoarjo

Dengan hormat,

Sebagai salah satu persyaratan untuk menyelesaikan studi pada Program Strata 1, maka mahasiswa diwajibkan untuk menyusun dan mempertahankan skripsi sebagai hasil penerapan pelajaran teori serta praktek yang diperoleh berdasarkan penelitian. Sehubungan dengan hal tersebut, maka dengan ini kami mohon perkenan Bapak / Ibu untuk memberikan ijin kepada mahasiswa :

Nama : CHINTYA ANGGUN LESTARI
N. P. M : 1222000043
Fakultas / Program Studi : Ekonomi dan Bisnis / Akuntansi
Alamat : Jagir Sidoresmo 10/16-B, Surabaya
Telp./HP. 085755101106

Guna melakukan penelitian pada :

PEMERINTAHAN KABUPATEN LAMONGAN
untuk memperoleh data sesuai dengan Skripsi yang sedang disusunnya dengan judul
"PENGARUH PENERIMAAN PAJAK DAERAH DAN RETRIBUSI DAERAH
TERHADAP PENDAPATAN ASLI DAERAH DENGAN JUMLAH PENDUDUK
SEBAGAI VARIABEL MODERASI (STUDI KASUS PADA PEMERINTAH
KABUPATEN LAMONGAN TAHUN 2015-2022)"

Demikian permohonan kami, atas perhatiannya kami sampaikan terima kasih.

Surabaya, 15 Nopember 2023



Prof. Dr. H. Slamet Riyadi, MSi., Ak. CA
NPP. 20220.93.0319

Lampiran 8. Bukti Publikasi



YAYASAN DRESTANTA PELITA INDONESIA
ASOSIASI RISET ILMU MANAJEMEN DAN BISNIS INDONESIA

Alamat : Cluster G 11 No 17, Jl. Plamongan Indah, Kaduwringin,
 Pedurungan, Kota Semarang, Jawa Tengah, Kode Pos 50195
 Nomor SK : AHU-0008016.AH.01.04.Tahun 2022; Tanggal SK: 03 April 2022

SURAT KETERANGAN TERIMA PAPER
No.684/RIMBA/ARIMBI/ACC/A.2024

Kepada Yth,
 Bapak / Ibu/ Sdr / i : Chintya Anggun Lestari, Slamet Riyadi

di –
 Universitas 17 Agustus 1945 Surabaya

Dengan hormat,
 Kami dari Redaksi **Rimba : Riset Ilmu Manajemen Bisnis dan Akuntansi dengan nomor e-ISSN :2988-6880, p-ISSN :2988-7941** menyampaikan bahwa artikel bapak/ibu dengan judul :

“Pengaruh Pajak Daerah Dan Retribusi Daerah Terhadap Pad Dengan Jumlah Penduduk Sebagai Variabel Moderasi “

telah diterima dan sudah direview dan dinyatakan diterima (ACCEPTED) dan akan diterbitkan di **Volume 2 Nomor 2 Edisi Mei 2024**.

Kami mengucapkan terimakasih banyak atas kepercayaan bapak/ibu untuk menerbitkan artikel terbaik, kami akan kembali menginformasikan tahap proses berikutnya sampai publish (terbit). dan untuk seterusnya kami masih menunggu artikel terbaik Bapak /Ibu selanjutnya.

Demikianlah surat keterangan ini kami buat untuk dapat dipergunakan sebagaimana perlunya.

Semarang, 22 Januari 2024

Ketua Umum

Asosiasi Riset Ilmu Manajemen dan Bisnis Indonesia



ARIMBI
 Asosiasi Riset Ilmu Manajemen
 dan Bisnis Indonesia

Raymond Panjaitan, S.E., M.M

ID.KTA. 2023.07.1001

Akta Notaris: Nomor 1 Tanggal 29 Maret 2022, No Pendaftaran: 5022040333100207
 email : help@arimbi.or.id; website : https://arimbi.or.id; Tlp. 085885852706, 08222778940