

# SKRIPSI

**PENGARUH CORPORATE SOCIAL RESPONSIBILITY, LEVERAGE, DAN  
ASSET GROWTH TERHADAP KINERJA KEUANGAN  
(Studi Pada Perusahaan Manufaktur Subsektor Makanan Dan Minuman Yang  
Terdaftar Di Bursa Efek Indonesia Periode Tahun 2017-2020)**



Oleh :

**JOTI MUSTIKA PASARIBU**

**NBI : 1221800003**

**FAKULTAS EKONOMI DAN BISNIS  
UNIVERSITAS 17 AGUSTUS 1945 SURABAYA**

**2024**

SKRIPSI

**PENGARUH CORPORATE SOCIAL RESPONSIBILITY, LEVERAGE, DAN  
ASSET GROWTH TERHADAP KINERJA KEUANGAN**

**(Studi Pada Perusahaan Manufaktur Subsektor Makanan Dan Minuman Yang  
Terdaftar Di Bursa Efek Indonesia Periode Tahun 2017-2020)**



**Diajukan Oleh:**

**Joti Mustika Pasaribu**

**NBI : 1221800003**

**FAKULTAS EKONOMI DAN BISNIS  
UNIVERSITAS 17 AGUSTUS 1945 SURABAYA**

**PENGARUH CORPORATE SOCIAL RESPONSIBILITY, LEVERAGE, DAN  
ASSET GROWTH TERHADAP KINERJA KEUANGAN**

**(Studi Pada Perusahaan Manufaktur Subsektor Makanan Dan Minuman Yang  
Terdaftar Di Bursa Efek Indonesia Periode Tahun 2017-2020)**

**SKRIPSI**

**Diajukan Untuk Memenuhi Prasyarat Guna Mendapatkan Gelar Sarjana Ekonomi  
dan Bisnis Program Studi Akuntansi**

**Disusun Oleh:**

**Joti Mustika Pasaribu**

**NBI : 1221800003**


**FAKULTAS EKONOMI DAN BISNIS  
UNIVERSITAS 17 AGUSTUS 1945 SURABAYA**

**2024**

## LEMBAR PENGESAHAN SKRIPSI

Nama Lengkap : Joti Mustika Pasaribu  
NBI : 1221800003  
Fakultas : Ekonomi dan Bisnis  
Program Studi : Akuntansi  
Judul Skripsi : Pengaruh Corporate Social Responsibility, Leverage, dan Asset Growth Terhadap Kinerja Keuangan (Studi Pada Perusahaan Manufaktur Subsektor Makanan dan Minuman Yang Terdaftar Di Bursa Efek Indonesia Periode Tahun 2017-2020).

Surabaya, 02 Januari 2024  
Mengetahui/Menyetujui  
Pembimbing




**Dr. Achmad Maqsudi, M. Si., Ak., CA**

## LEMBAR PENGESAHAN UJIAN SKRIPSI

Dipertahankan di depan sidang Dewan Penguji Skripsi Fakultas Ekonomi dan Bisnis Universitas 17 Agustus 1945 Surabaya dan dinyatakan diterima untuk memenuhi syarat guna memperoleh gelar Sarjana Ekonomi pada tanggal 10 Januari 2024.

### TIM PENGUJI

- |   |                |
|---|----------------|
| 1. Prof. Dr. Mulyanto Nugroho, MM.,CMA.,CPA | - Ketua.....   |
| 2. Dr. Achmad Maqsudi,MSi.,AK.,CA.          | - Anggota..... |
| 3. Dr. Titiek Rachmawati, Dra.,SE.,MSi.,CMA | - Anggota..... |



Mengesahkan  
Fakultas Ekonomi dan Bisnis  
Universitas 17 Agustus 1945 Surabaya  
Dekan



Prof. Dr. H. Slamet Riyadi, M.Si., Ak., CA  
NRP: 20220.93.0319

## SURAT PENYATAAN ANTI PLAGIAT

Saya yang bertanda tangan di bawah ini:

1. Nama : Joti Mustika Pasaribu
2. NBI : 1221800003
3. Fakultas : Ekonomi dan Bisnis
4. Program Studi : Akuntansi
5. NIK : 1218156805960004
6. Alamat Rumah (KTP) : Bekasi Griya Asri Blok J.23 No.7 RT/RW  
003/040, Sumberjaya, Tambun Selatan,  
Bekasi.

Dengan ini menyatakan skripsi yang berjudul:

**“Pengaruh Corporate Social Responsibility, Leverage, Dan Asset Growth Terhadap Kinerja Keuangan (Studi Pada Perusahaan Manufaktur Subsektor Makanan Dan Minuman Yang Terdaftar Di Bursa Efek Indonesia Periode Tahun 2017-2020)”** adalah benar-benar hasil rancangan, tulisan dan pemikiran saya sendiri dan bukan merupakan hasil plagiat atau menyalin atau menyadur dari karya tulis ilmiah orang lain berupa Artikel, Skripsi, Tesis maupun Disertasi.

Demikian Surat Pernyataan ini saya buat dengan sebenarnya, jika kemudian hari ternyata terbukti bahwa Skripsi yang saya tulis adalah hasil plagiat, maka saya bersedia menerima sanksi apapun atas perbuatan saya dan bertanggung jawab secara mandiri tanpa ada sangkut pautnya dengan Dosen Pembimbing dan Kelembagaan Fakultas Ekonomi dan Bisnis Universitas 17 Agustus 1945 Surabaya.

Surabaya, 02 Januari 2024

Yang Membuat





UNIVERSITAS  
**17 AGUSTUS 1945**  
SURABAYA

**BADAN PERPUSTAKAAN**  
JL. SEMOLOWARU 45 SURABAYA  
TLP. 031 593 1800 (EX 311)  
EMAIL: PERPUS@UNTAG-SBY.AC.ID.

### LEMBAR PERNYATAAN PERSETUJUAN

#### PUBLIKASI KARYA ILMU AH UNTUK KEPENTINGAN AKADEMIS

Sebagai civitas akademik Universitas 17 Agustus 1945 Surabaya, Saya yang bertanda tangan dibawah ini:

Nama : Joti Mustika Pasaribu  
NBI : 1221800003  
Fakultas : Ekonomi dan Bisnis  
Program Studi : Akuntansi  
Jenis Karya : Skripsi

Demi perkembangan ilmu pengetahuan, saya menyetujui untuk memberikan kepada Badan Perpustakaan Universitas 17 Agustus 1945 Surabaya **Hak Bebas Royalti Noneklusif (*Nonexclusive Royalty-Free Right*)**, atas karya saya yang berjudul:

**"Pengaruh Corporate Social Responsibility, Leverage, Dan Asset Growth Terhadap Kinerja Keuangan (Studi Pada Perusahaan Manufaktur Subsektor Makanan Dan Minuman Yang Terdaftar Di Bursa Efek Indonesia Periode Tahun 2017-2020)"** Dengan **Hak Bebas Royalti Noneklusif (*Nonexclusive Royalty-Free Right*)**, Badan Perpustakaan Universitas 17 Agustus 1945 Surabaya berhak menyimpan, mengalihkan media atau memformatkan, mengolah dalam bentuk pangkalan data (database), merawat, mempublikasikan karya ilmiah saya selama tetap tercantum.

Dibuat di : Universitas 17 Agustus 1945 Surabaya

Pada Tanggal : 02 Januari 2024

atakan,  
  
069DAKX516048385  
**(Joti Mustika Pasaribu)**

## KATA PENGANTAR

Segala puji dan syukur kepada Tuhan yang Maha Esa, oleh karena anugerah sehingga penulis dapat menyusun dan menyelesaikan skripsi ini dengan baik yang berjudul “Pengaruh Corporate Social Responsibility, Leverage, Dan Asset Growth Terhadap Kinerja Keuangan (Studi Pada Perusahaan Manufaktur Subsektor Makanan Dan Minuman Yang Terdaftar Di Bursa Efek Indonesia Periode Tahun 2017-2020)”.

Penulis menyadari bahwa dalam proses penulisan skripsi ini tidak lepas dari kesalahan dan jauh dari kata sempurna. Untuk itu penulis menyampaikan ucapan terima kasih sebesar-besarnya kepada:

1. Prof. Dr. Mulyanto Nugroho, M.M., CMA., CPA. selaku Rektor Universitas 17 Agustus 1945 Surabaya.
2. Dr. H. Slamet Riyadi, M.Si., Ak., CA. selaku Dekan Fakultas Ekonomi dan Bisnis Universitas 17 Agustus 1945 Surabaya.
3. Dra. Cholis Hidayati, MBA., Ak., CA., CPAI. selaku Kaprodi Akuntansi Universitas 17 Agustus 1945 Surabaya.
4. Dr. Achmad Maqsudi, M. Si., AK., CA selaku dosen pembimbing yang telah banyak memberikan pengarahan, bimbingan, dan tambahan ilmu serta wawasan dalam menyelesaikan penulisan skripsi ini.
5. Dosen Wali saya almarhumah Dr. Hendy Widiastoeti, M.M., CTA., CPA yang selalu sabar membimbing dan mengarahkan serta menasehati saya.
6. Seluruh Dosen Fakultas Ekonomi dan Bisnis Universitas 17 Agustus 1945 Surabaya yang telah memberikan pengetahuan yang sangat bermanfaat selama masa perkuliahan.
7. Teristimewa kedua Orangtua saya bapak Marasi Pasaribu dan ibu Risma Samosir, abang saya Juanda Maradona Pasaribu, dan kakak saya Novia Kolopaking Pasaribu yang telah memberikan doa, dukungan, motivasi, dan semangat yang tiada henti hingga penulis dapat menyelesaikan penulisan skripsi ini dan mendapat gelar sarjana.
8. Ellen Analia, Jenny Susanti, Edeltrudis Yati teman selama kuliah yang selalu memberikan bantuan, dukungan, dan semangat, serta kepada Ayu Relita Togatorop sahabat yang sering memberikan saya dukungan maupun dorongan dan doa selama menyusun skripsi.




9. Seluruh teman-teman Program Studi Akuntansi Universitas 17 Agustus 1945 Surabaya Angkatan 2018 atas segala bantuan juga kenangan selama masa kuliah.
10. Semua pihak yang tidak bisa penulis sebutkan satu per satu yang telah membantu dalam penyusunan skripsi ini serta memberikan dukungan dan doa.

Penulis menyadari bahwa skripsi ini masih jauh dari kata sempurna, dikarenakan terbatasnya pengalaman dan pengetahuan yang dimiliki penulis. Oleh karena itu, penulis mengharapkan segala bentuk saran serta masukan yang membangun dari berbagai pihak. Semoga skripsi ini dapat bermanfaat bagi semua pihak.

Surabaya, 5 Januari 2024

Penulis



**(Joti Mustika Pasaribu)**

## ABSTRAK

Penelitian ini menerapkan *purposive sampling* dalam penentuan sampel. *Corporate social Responsibility (CSR)*, *Leverage*, dan *Asset Growth* digunakan sebagai variabel independen serta *Kinerja Keuangan (ROA dan ROE)* sebagai variabel dependen. Penelitian ini menggunakan data sekunder dengan sumber laporan keuangan tahunan perusahaan melalui melalui website [www.idx.co.id](http://www.idx.co.id). Pengolahan data dikerjakan dengan menerapkan *Statistical Package for the Social Sciences (SPSS)*. Hasil dari analisis yang telah dilakukan, diperoleh kesimpulan bahwa : *Corporate social Responsibility*, *Leverage*, dan *Asset Growth* berpengaruh terhadap *Kinerja Keuangan* pada perusahaan manufaktur subsektor makanan dan minuman yang terdaftar di Bursa Efek Indonesia tahun 2017-2020.

**Kata Kunci :** *Corporate social Responsibility (CSR)*, *Leverage*, *Asset Growth*, *Kinerja Keuangan*

## ABSTRACT

*This research applies purposive sampling in determining the sample. Corporate social responsibility (CSR), Leverage, and Asset Growth are used as independent variables and Financial Performance (ROA and ROE) as the dependent variable. This research uses secondary data sourced from the company's annual financial reports via the website [www.idx.co.id](http://www.idx.co.id). Data processing was carried out by applying the Statistical Package for the Social Sciences (SPSS). As a result of the analysis that has been carried out, it is concluded that: Corporate social responsibility, leverage and asset growth influence financial performance in food and beverage subsector manufacturing companies listed on the Bursa Efek Indonesia in 2017-2020.*

**Keywords :** *Corporate social Responsibility (CSR), Leverage, Asset Growth, Kinerja Keuangan*

## RINGKASAN

Akuntansi Manajemen merupakan proses indentifikasi, pengukuran, penyiapan, analisa, penafsiran, dan akumulasi tentang pelaporan ekonomi pada suatu perusahaan untuk membantu organisasi manajemen dalam mencapai tujuan yang telah ditetapkan. Pengelolaan perusahaan yang dilakukan dengan tepat akan berjalan secara efektif dan efisien. Dimana para pengelola merupakan gabungan dari Dewan Komisaris, Dewan Direktur, dan Manajer sehingga membentuk suatu kelompok yaitu manajemen perusahaan. Dalam menggunakan sumber daya yang dimiliki perusahaan manajemen bertanggung jawab untuk peencapain tujuan perusahaan.

Kinerja keuangan merupakan pemeriksaan atas kemampuan perusahaan dalam menerapkan aturan pelaksanaan keuangan secara tepat dan akurat. Kinerja keuangan suatu perusahaan selama beroperasi dapat dilihat dalam laporan keuangan, yang berisi informasi tentang data-data keuangan. Analisis laporan keuangan akan membantu pihak yang berkepentingan dalam memilih dan menilai data.

Jenis penelitian ini adalah penelitian kuantitatif, yaitu suatu metode pencatatan hasil penelitian dalam bentuk numerik/angka yang terdapat di laporan keuangan perusahaan manufaktur subsector makanan dan minuman pada tahun 2017-2020. Sumber data yang digunakan ialah data data sekunder yang diperoleh dari website Bursa Efek Indonesia dan dari website perusahaan yang akan dilakukan penelitian. Hasil pengolahan penelitian ini menggunakan statistical package and service solution (SPSS).

Berdasarkan hasil penelitian yang dilakukana mengatakan bahwa corporate social responsibility berpengaruh terhadap kinerja keuangan dengan menggunakan uji F dimana nilai F hitung  $3.881 > F$  tabel  $3.072$ . Leverage dan Assset Growth berpengaruh terhadap kinerja keuangan dimana terdapat nilai R-square ROA sebesar  $0.368$  atau  $36,8\%$  dan nilai R-square ROE sebesar  $0.153$  atau  $15,3\%$  sehingga dapat diartikan bahwa variabel terikat yaitu Corporate Social Responsibility, Leverage, dan Assset Grwoth terhadap variabel bebas yaitu ROA dan ROE berpengaruh secara simultan.

## SUMMARY

*The Influence of Corporate Social Responsibility, Leverage, and Asset Growth on Financial Performance in the Food and Beverage Manufacturing Subsector Listed on the Indonesia Stock Exchange for the Years 2017-2020.*

Management Accounting is the process of identifying, measuring, preparing, analyzing, interpreting, and accumulating economic reporting within a company to assist management in achieving established goals. Proper corporate management leads to effective and efficient operations, where managers, including the Board of Commissioners, Board of Directors, and Managers, form a group known as company management. In utilizing the company's resources, management is responsible for achieving corporate objectives.

Financial performance assesses a company's ability to implement financial regulations accurately and precisely. The financial performance of a company during its operation can be observed in financial reports containing information about financial data. Analyzing financial statements helps stakeholders in selecting and evaluating data.

This research is quantitative, involving recording research results in numerical form found in the financial reports of food and beverage manufacturing companies in the years 2017-2020. The data source is secondary data obtained from the Indonesia Stock Exchange website and the websites of companies under study. The research results were processed using the Statistical Package and Service Solution (SPSS).

Based on the conducted research, it is stated that corporate social responsibility influences financial performance using an F-test where the calculated F-value is  $3.881 >$  the tabulated F-value of 3.072. Leverage and Asset Growth also influence financial performance, with an R-square value for ROA of 0.368 or 36.8% and an R-square value for ROE of 0.153 or 15.3%. This implies that the dependent variables, namely Corporate Social Responsibility, Leverage, and Asset Growth, affect the independent variables, namely ROA and ROE, simultaneously.

## DAFTAR ISI

COVER DALAM .....	i
LEMBAR PENGESAHAN SKRIPSI .....	ii
LEMBAR PENGESAHAN UJIAN SKRIPSI .....	iii
SURAT PENYATAAN ANTI PLAGIAT .....	iv
LEMBAR PERNYATAAN PERSETUJUAN .....	v
KATA PENGANTAR .....	vi
ABSTRAK .....	viii
<i>ABSTRACT</i> .....	ix
RINGKASAN .....	x
<i>SUMMARY</i> .....	xi
DAFTAR ISI .....	xii
DAFTAR GAMBAR .....	xvii
DAFTAR TABEL .....	xviii
DAFTAR LAMPIRAN .....	xix
BAB I .....	1
PENDAHULUAN .....	1
1.1. Latar Belakang Masalah .....	1
1.2. Rumusan Masalah .....	5
1.3. Tujuan Penelitian .....	6
1.4. Manfaat Penelitian .....	6

BAB II .....	9
KAJIAN PUSTAKA .....	9
2.1. Landasan Teori .....	9
2.1.1. Akuntansi Manajemen .....	9
2.1.1.1. Fungsi-Fungsi Manajemen .....	9
2.1.1.2. Tujuan Akuntansi Manajemen .....	10
2.1.1.3. Manfaat Akuntansi Manajemen .....	11
2.1.1.4. Ruang Lingkup Akuntansi Manajemen .....	11
2.1.2. <i>Corporate Social Responsibility</i> .....	12
2.1.2.1. Pengertian <i>Corporate Social Responsibility</i> .....	12
2.1.3. Kinerja Keuangan .....	14
2.1.3.1. Pengertian Kinerja Keuangan .....	14
2.1.3.2. Tujuan Kinerja Keuangan .....	14
2.1.4. ROA ( <i>Return On Asset</i> ) .....	15
2.1.5. ROE ( <i>Return On Equity</i> ) .....	15
2.1.6. <i>Leverage</i> .....	15
2.1.6.1. Pengertian <i>Leverage</i> .....	15
2.1.7. <i>Debt To Assets Ratio</i> .....	16
2.1.8. <i>Asset Growth</i> .....	16
2.1.8.1. Pengertian <i>Asset Growth</i> .....	16
2.2. Penelitian Terdahulu .....	16
2.3. Kerangka Konseptual .....	18
2.4. Hipotesis .....	19

BAB III .....	21
METODE PENELITIAN .....	21
3.1.    Desain Penelitian .....	21
3.2.    Tempat Dan Waktu Penelitian .....	21
3.3.    Jenis Dan Sumber Data .....	21
3.3.1. Jenis Data .....	21
3.3.2. Sumber Data .....	21
3.4.    Populasi Dan Sampel .....	22
3.4.1. Populasi .....	22
3.4.2. Sampel .....	23
3.5.    Teknik Pengumpulan Data .....	24
3.6.    Definisi Variabel Dan Definisi Operasional .....	24
3.6.1. Definisi Variabel .....	24
3.6.1.1. Variabel Dependen .....	24
3.6.1.2. Variabel Independen .....	24
3.6.2. Definisi Operasional .....	27
3.7.    Proses Pengolahan Data .....	28
3.8.    Metode Analisa Data .....	28
3.9.    Teknik Pengujian Hipotesis Dan Analisis Data .....	28
3.9.1. Uji Asumsi Klasik .....	28
3.9.1.1. Uji Normalitas .....	29
3.9.1.2. Uji Multikolinietitas .....	29
3.9.1.3. Uji Autokorelasi .....	29



3.9.1.4.	Uji Hererokedastisitas .....	29
3.9.2.	Uji Hipotesis .....	30
3.9.2.1.	Uji Parsial (Uji t) .....	30
3.9.2.2.	Uji Simultan (F).....	30
3.9.2.3.	Koefisien Determinasi ( $R^2$ ).....	30
BAB IV	.....	33
HASIL PENELITIAN DAN PEMBAHASAN	.....	33
4.1.	Gambaran Umum Objek Penelitian.....	33
4.1.1.	PT. Tiga Pilar Sejahtera Food Tbk (AISA) \.....	34
4.1.2.	PT. Indofood CBP Sukses Makmur Tbk (ICBP).....	35
4.1.3.	PT. Indofood Sukses Makmur Tbk (INDF).....	36
4.1.4.	PT. Prasadha Aneka Niaga Tbk (PSDN) .....	36
4.1.5.	PT. Siantar Top Tbk (STTP).....	37
4.1.6.	PT. Ultrajaya Milk Industry Trading Company Tbk (ULTJ) .....	37
4.2.	Deskripsi Hasil Penelitian .....	38
4.2.1.	<i>Corporate Social Responsibility</i> .....	41
4.2.2.	<i>Leverage (DAR)</i> .....	45
4.2.3.	<i>Pertumbuhan Aset (Asset Growth)</i> .....	46
4.2.4.	<i>Kinerja Keuangan (ROA dan ROE)</i> .....	48
4.3.	Analisis Data .....	49
4.3.1	Uji Asumsi Klasik.....	49
4.3.1.1.	Uji Normalitas .....	49
4.3.1.2.	Uji Multikolinietitas .....	52

4.3.1.3.	Uji Autokorelasi .....	53
4.3.1.4.	Uji Heteroskedastisitas .....	55
4.3.2	Pengujian Hipotesis .....	57
4.3.2.1.	Uji Parsial (t).....	57
4.3.2.2.	Uji Simultan (F).....	60
4.3.2.3.	Uji Koefisien Determinasi ( $R^2$ ).....	61
4.4.	Pembahasan Hasil Penelitian.....	63
4.5.	Implikasi Penelitian.....	63
4.6.	Keterbatasan Penelitian .....	64
BAB V	.....	65
KESIMPULAN DAN SARAN	.....	65
5.1	Kesimpulan .....	65
5.2	Saran .....	65
DAFTAR PUSTAKA	.....	69
LAMPIRAN	.....	71

## DAFTAR GAMBAR

Gambar 2. 1 Kerangka Konseptual .....	19
---------------------------------------	----

## DAFTAR TABEL

Tabel 3. 1 Populasi Penelitian .....	22
Tabel 3. 2 Perhitungan Kriteria Pengambilan Sampel .....	23
Tabel 3. 3 Sampel Penelitian .....	23
Tabel 4. 1 Sampel Penelitian .....	34
Tabel 4. 2 Total Aset .....	39
Tabel 4. 3 Total Liabilitas .....	39
Tabel 4. 4 Total Equity .....	40
Tabel 4. 5 Net Income .....	40
Tabel 4. 6 Corporate Social Responsibility .....	41
Tabel 4. 7 Leverage (Debt Assets Ration) .....	45
Tabel 4. 8 Asset Growth .....	47
Tabel 4. 9 Return on Assets dan Return on Equity .....	48
Tabel 4. 10 Uji Normalitas Terhadap Variabel ROA .....	50
Tabel 4. 11 Uji Normalitas Terhadap ROE .....	51
Tabel 4. 12 Uji Multikolinieritas Terhadap ROA .....	52
Tabel 4. 13 Uji Multikolinieritas Terhadap ROE .....	53
Tabel 4. 14 Autokorelasi .....	54
Tabel 4. 15 Autokorelasi .....	55
Tabel 4. 16 Heterokedastisitas .....	56
Tabel 4. 17 Heterkodastisitas .....	57
Tabel 4. 18 Uji Parsial .....	58
Tabel 4. 19 Uji Parsial (t) .....	59
Tabel 4. 20 Uji Simultan (f) .....	60
Tabel 4. 21 Uji Simultan (f) .....	61
Tabel 4. 22 Koefisien Determinasi ( $R^2$ ) .....	62
Tabel 4. 23 Uji Koefisien Determinasi ( $R^2$ ) .....	62

## DAFTAR LAMPIRAN

Lampiran. 1 Laporan Keuangan Perusahaan PT. Siantar Top Tbk.....	71
Lampiran. 2 Tabulasi Data.....	76
Lampiran. 3 Hasil Output SPSS.....	80
Lampiran. 4 Mapping Penelitian Terdahulu.....	87
Lampiran. 5 Kartu Bimbingan Skripsi.....	91
Lampiran. 6 Lembar Pengesahan.....	92
Lampiran. 7 Hasil Turnitin.....	93