

LAMPIRAN

Lampiran. 1 Kuesioner Penelitian

KUESIONER PENELITIAN ANALISIS PENGARUH LITERASI KEUANGAN, FINANCIAL SELF EFFICACY, DAN FINTECH PAYMENT TERHADAP MANAJEMEN KEUANGAN PRIBADI MAHASISWA

(STUDI KASUS MAHASISWA PRODI MANAJEMEN
FAKULTAS EKONOMI DAN BISNIS UNIVERSITAS 17
AGUSTUS 1945 SURABAYA)

A. IDENTITAS RESPONDEN :

Berilah tanda check list (√) untuk setiap jawaban yang menurut anda paling sesuai dengan diri anda.

- a) Nama :
- b) Jenis Kelamin Laki-Laki Perempuan
- c) Nbi :
- d) Angkatan Tahun :

B. PETUNJUK PENGISIAN KUISIONER :

1. Sebelum mengisi kuesioner ini, mohon teman-teman membaca setiap butir pertanyaan dengan cermat.
2. Teman-teman tinggal beri tanda check list pada kolom yang sesuai dengan pilihan.
3. Untuk setiap butir pertanyaan hanya di perbolehkan memilih satu alternative jawaban.
4. Jika ada kesalahan dalam memilih alternative jawaban, beri tanda (X) pada kolom yang salah kemudian beri tanda check list pada kolom yang sesuai.

5. Semua pertanyaan yang ada, mohon di jawab tanpa ada satupun yang terlewatkan.

6. Keterangan Jawaban :

1. Sangat Tidak Setuju (STS) (1)

2. Tidak Setuju (TS) (2)

3. Cukup Setuju (CS) (3)

4. Setuju (S) (4)

5. Sangat Setuju (SS) (5)

1. Literasi Keuangan (X1)

No	Pertanyaan	Jawaban				
		STS	TS	CS	S	SS
1.	Saya memahami apa itu tentang apa itu yang di sebut pengetahuan keuangan.					
2.	Saya mengerti mengenai deposito dan karakteristiknya.					
3.	Saya memahami mengenai kredit dan perbankan.					
4.	Saya memahami tentang apa yang di maksud investasi.					

2. Financial Self Efficacy (X2)

No	Pertanyaan	Jawaban				
		STS	TS	CS	S	SS
1.	Saya sangat pintar dalam mengatur keuangan, dan membatasi pengeluaran keuangan jika tidak ada kepentingan dalam membeli sesuatu.					
2.	Saya paham tentang tujuan keuangan pribadi.					
3.	Saya selalu berhati-hati dalam mengambil keputusan pada keadaan darurat.					

3. Fintech Payment (X3)

No	Pertanyaan	Jawaban				
		STS	TS	CS	S	SS
1.	Menurut saya menggunakan <i>fintech payment</i> merupakan ide yang bagus, dan cukup menyenangkan.					
2.	Menurut saya menggunakan <i>fintech payment</i> membuat transaksi aman dan nyaman.					
3.	Menurut saya menggunakan <i>fintech payment</i> sangat membantu dalam perencanaan keuangan.					

4. Manajemen Keuangan Pribadi (Y)

No	Pertanyaan	Jawaban				
		STS	TS	CS	S	SS
1.	Saya selalu melakukan perencanaan dan persiapan dalam melakukan anggaran keuangan.					
2.	Saya selalu menyiapkan dana darurat untuk menghadapi resesi.					
3.	Saya selalu melakukan penghematan dalam melakukan pengeluaran keuangan seperti melakukan belanja sesuai dengan kebutuhan.					

Lampiran. 2 Tabulasi Data Jawaban Kuesioner

1. Hasil Tabulasi Literasi Keuangan (X₁)

No. Responden	X1.1	X1.2	X1.3	X1.4	Total Score	Rata-Rata Score
1	4	4	4	4	16	4
2	4	4	4	4	16	4
3	4	4	4	4	16	4
4	3	2	2	3	10	2,5
5	4	3	4	4	15	3,75
6	4	4	4	4	16	4
7	3	2	4	4	13	3,25
8	4	4	4	4	16	4
9	4	4	4	3	15	3,75
10	5	1	3	3	12	3
11	4	3	4	4	15	3,75
12	4	4	4	5	17	4,25
13	4	4	4	4	16	4
14	5	4	4	4	17	4,25
15	4	4	4	4	16	4
16	4	5	5	5	19	4,75
17	4	3	4	4	15	3,75
18	3	4	3	4	14	3,5
19	3	3	4	4	14	3,5
20	4	4	4	4	16	4
21	4	4	4	4	16	4
22	4	3	3	3	13	3,25
23	3	4	4	3	14	3,5
24	5	5	5	3	18	4,5
25	4	5	5	5	19	4,75
26	5	5	5	4	19	4,75
27	4	4	4	4	16	4
28	3	3	3	3	12	3

29	4	3	4	4	15	3,75
30	5	5	5	5	20	5
31	4	5	5	5	19	4,75
32	4	4	4	4	16	4
33	3	3	5	4	15	3,75
34	4	4	4	4	16	4
35	4	4	4	4	16	4
36	5	3	4	5	17	4,25
37	4	3	5	4	16	4
38	5	4	4	4	17	4,25
39	4	4	4	4	16	4
40	4	3	3	4	14	3,5
41	5	3	4	5	17	4,25
42	3	3	4	4	14	3,5
43	4	4	4	4	16	4
44	4	4	4	3	15	3,75
45	4	4	5	5	18	4,5
46	3	3	4	4	14	3,5
47	4	4	4	5	17	4,25
48	4	4	4	4	16	4
49	4	3	4	4	15	3,75
50	2	3	2	4	11	2,75
51	4	4	4	4	16	4
52	3	2	3	4	12	3
53	4	4	4	4	16	4
54	5	4	4	4	17	4,25
55	3	4	4	4	15	3,75
56	3	3	3	3	12	3
57	5	5	5	5	20	5
58	4	4	4	4	16	4
59	5	5	5	5	20	5
60	3	1	2	3	9	2,25
61	3	3	3	4	13	3,25
62	5	5	5	5	20	5

63	4	3	3	4	14	3,5
64	3	3	3	3	12	3
65	4	4	4	4	16	4
66	5	3	3	3	14	3,5
67	2	1	2	1	6	1,5
68	3	4	3	4	14	3,5
69	4	4	4	4	16	4
70	4	4	3	4	15	3,75
71	5	5	4	5	19	4,75
72	4	4	4	4	16	4
73	3	3	4	4	14	3,5
74	5	4	4	5	18	4,5
75	4	2	3	4	13	3,25
76	3	1	1	4	9	2,25
77	5	4	4	4	17	4,25
78	3	2	4	5	14	3,5
79	5	4	4	5	18	4,5
80	5	4	4	5	18	4,5
81	4	4	4	4	16	4
82	1	3	2	4	10	2,5
83	4	4	4	4	16	4
84	4	4	3	4	15	3,75
85	3	3	4	2	12	3
86	3	4	5	5	17	4,25
87	5	4	5	4	18	4,5
88	3	2	3	3	11	2,75
89	4	4	3	4	15	3,75
90	3	4	3	5	15	3,75
91	4	4	5	4	17	4,25
92	4	3	3	4	14	3,5
93	4	3	3	4	14	3,5
94	5	5	5	5	20	5
95	5	5	5	5	20	5
96	4	4	4	4	16	4

97	3	4	5	5	17	4,25
98	5	2	5	5	17	4,25
99	3	2	2	2	9	2,25
Total Score						379,75
Rata-Rata Score						3,83586

2. Hasil Tabulasi Data Variabel Financial Selfi Efficacy (X_2)

No. Responden	X2.1	X2.2	X2.3	Total Score	Rata-Rata Score
1	4	4	4	12	4
2	4	4	4	12	4
3	4	4	4	12	4
4	4	4	4	12	4
5	4	4	3	11	3,66667
6	3	4	5	12	4
7	5	4	5	14	4,66667
8	3	3	4	10	3,33333
9	4	3	4	11	3,66667
10	2	3	4	9	3
11	4	4	4	12	4
12	5	5	4	14	4,66667
13	4	4	4	12	4
14	4	4	3	11	3,66667
15	4	4	4	12	4
16	4	4	5	13	4,33333
17	3	4	3	10	3,33333
18	5	4	4	13	4,33333
19	3	3	5	11	3,66667
20	5	5	5	15	5
21	4	4	4	12	4
22	4	4	3	11	3,66667

23	4	5	5	14	4,66667
24	3	4	4	11	3,66667
25	4	4	5	13	4,33333
26	3	5	5	13	4,33333
27	3	3	3	9	3
28	3	3	3	9	3
29	4	4	5	13	4,33333
30	5	5	5	15	5
31	3	4	5	12	4
32	4	4	4	12	4
33	4	5	3	12	4
34	3	4	4	11	3,66667
35	4	4	4	12	4
36	4	3	3	10	3,33333
37	4	3	4	11	3,66667
38	3	4	4	11	3,66667
39	4	4	4	12	4
40	2	3	3	8	2,66667
41	3	4	5	12	4
42	5	4	5	14	4,66667
43	4	3	3	10	3,33333
44	4	5	3	12	4
45	3	5	5	13	4,33333
46	4	4	4	12	4
47	4	4	4	12	4
48	3	4	3	10	3,33333
49	4	4	4	12	4
50	3	1	5	9	3
51	4	4	4	12	4
52	3	4	3	10	3,33333
53	3	3	3	9	3
54	4	4	4	12	4
55	4	4	4	12	4
56	3	3	5	11	3,66667

57	3	5	3	11	3,66667
58	3	4	4	11	3,66667
59	5	5	5	15	5
60	3	3	2	8	2,66667
61	3	3	5	11	3,66667
62	4	5	5	14	4,66667
63	3	4	4	11	3,66667
64	3	4	3	10	3,33333
65	4	4	3	11	3,66667
66	3	3	3	9	3
67	1	2	1	4	1,33333
68	5	5	5	15	5
69	5	5	5	15	5
70	5	4	4	13	4,33333
71	5	4	5	14	4,66667
72	4	4	3	11	3,66667
73	3	4	4	11	3,66667
74	5	5	4	14	4,66667
75	5	4	4	13	4,33333
76	3	5	5	13	4,33333
77	3	4	5	12	4
78	2	4	4	10	3,33333
79	4	4	4	12	4
80	4	5	4	13	4,33333
81	4	4	5	13	4,33333
82	1	3	4	8	2,66667
83	4	4	4	12	4
84	5	5	4	14	4,66667
85	3	4	4	11	3,66667
86	3	4	5	12	4
87	4	4	4	12	4
88	3	4	4	11	3,66667
89	4	4	3	11	3,66667
90	4	3	5	12	4

91	4	4	4	12	4
92	5	5	5	15	5
93	4	4	4	12	4
94	5	5	5	15	5
95	5	5	5	15	5
96	4	4	4	12	4
97	5	5	5	15	5
98	5	5	5	15	5
99	3	3	3	9	3
Total Score					389,333
Rata-Rata Score					3,93266

3. Hasil Tabulasi Data Varabel Fintech Payment (X₃)

No. Responden	X3.1	X3.2	X3.3	Total Score	Rata-Rata Score
1	4	4	4	12	4
2	4	4	4	12	4
3	4	4	4	12	4
4	5	5	4	14	4,66667
5	4	4	4	12	4
6	4	4	4	12	4
7	2	2	2	6	2
8	3	3	3	9	3
9	5	4	4	13	4,33333
10	2	3	3	8	2,66667
11	4	4	4	12	4
12	4	4	5	13	4,33333
13	4	4	4	12	4
14	4	3	3	10	3,33333
15	5	5	5	15	5
16	3	4	4	11	3,66667
17	3	3	3	9	3

18	3	3	3	9	3
19	4	3	4	11	3,66667
20	4	4	4	12	4
21	4	4	4	12	4
22	3	3	2	8	2,66667
23	3	5	4	12	4
24	3	5	4	12	4
25	5	5	4	14	4,66667
26	5	5	5	15	5
27	3	3	3	9	3
28	3	3	3	9	3
29	4	5	3	12	4
30	5	5	5	15	5
31	3	3	3	9	3
32	4	4	4	12	4
33	5	3	4	12	4
34	3	3	3	9	3
35	4	4	4	12	4
36	4	4	4	12	4
37	5	4	4	13	4,33333
38	5	5	5	15	5
39	4	4	4	12	4
40	4	4	3	11	3,66667
41	4	4	3	11	3,66667
42	4	4	4	12	4
43	4	4	4	12	4
44	4	5	4	13	4,33333
45	5	5	4	14	4,66667
46	5	4	4	13	4,33333
47	4	4	4	12	4
48	4	4	4	12	4
49	3	3	3	9	3
50	3	4	3	10	3,33333
51	4	4	4	12	4

52	3	3	4	10	3,33333
53	4	3	3	10	3,33333
54	4	4	4	12	4
55	4	4	4	12	4
56	4	4	5	13	4,33333
57	4	3	4	11	3,66667
58	4	4	4	12	4
59	5	5	5	15	5
60	3	2	3	8	2,66667
61	3	3	2	8	2,66667
62	4	4	4	12	4
63	3	2	2	7	2,33333
64	3	3	2	8	2,66667
65	4	4	4	12	4
66	3	3	3	9	3
67	1	1	2	4	1,33333
68	4	3	4	11	3,66667
69	4	4	4	12	4
70	4	4	4	12	4
71	5	5	5	15	5
72	4	4	4	12	4
73	4	3	3	10	3,33333
74	4	4	4	12	4
75	3	4	5	12	4
76	5	5	5	15	5
77	4	4	4	12	4
78	4	4	4	12	4
79	4	4	4	12	4
80	5	4	5	14	4,66667
81	4	4	4	12	4
82	5	4	3	12	4
83	4	4	4	12	4
84	3	3	3	9	3
85	3	4	3	10	3,33333

86	5	5	5	15	5
87	4	5	4	13	4,33333
88	3	4	4	11	3,66667
89	3	4	4	11	3,66667
90	3	4	4	11	3,66667
91	5	5	4	14	4,66667
92	4	4	4	12	4
93	4	4	3	11	3,66667
94	5	5	5	15	5
95	5	5	5	15	5
96	4	4	4	12	4
97	3	4	4	11	3,66667
98	5	5	5	15	5
99	3	3	3	9	3
Total Score					381
Rata-Rata Score					3,84848

4. Hasil Tabulasi Data Variabel Manajemen Keuangan Pribadi (Y)

No. Responden	Y.1	Y.2	Y.3	Total Score	Rata-Rata Score
1	5	4	4	13	3,25
2	4	4	4	12	3
3	4	4	4	12	3
4	5	3	5	13	3,25
5	3	3	4	10	2,5
6	4	4	4	12	3
7	3	3	3	9	2,25
8	4	4	4	12	3
9	4	4	5	13	3,25
10	4	5	3	12	3
11	4	3	4	11	2,75
12	4	4	5	13	3,25
13	4	4	4	12	3

14	4	3	4	11	2,75
15	4	4	3	11	2,75
16	5	5	4	14	3,5
17	4	4	4	12	3
18	4	4	5	13	3,25
19	5	5	4	14	3,5
20	4	4	4	12	3
21	4	4	4	12	3
22	4	3	3	10	2,5
23	3	3	5	11	2,75
24	4	4	4	12	3
25	5	5	4	14	3,5
26	5	4	5	14	3,5
27	3	3	3	9	2,25
28	3	3	4	10	2,5
29	4	4	5	13	3,25
30	5	5	5	15	3,75
31	3	4	3	10	2,5
32	4	4	4	12	3
33	4	4	4	12	3
34	3	3	3	9	2,25
35	4	4	4	12	3
36	4	4	4	12	3
37	3	4	4	11	2,75
38	4	3	3	10	2,5
39	4	4	4	12	3
40	4	4	5	13	3,25
41	5	5	5	15	3,75
42	5	5	5	15	3,75
43	3	3	3	9	2,25
44	4	4	3	11	2,75
45	4	3	5	12	3
46	3	3	3	9	2,25
47	5	4	4	13	3,25

48	4	4	5	13	3,25
49	3	3	3	9	2,25
50	3	3	2	8	2
51	4	4	4	12	3
52	4	3	4	11	2,75
53	3	3	3	9	2,25
54	3	2	4	9	2,25
55	4	3	3	10	2,5
56	4	3	3	10	2,5
57	3	3	3	9	2,25
58	3	3	3	9	2,25
59	5	5	5	15	3,75
60	2	3	2	7	1,75
61	3	3	4	10	2,5
62	4	4	4	12	3
63	4	4	4	12	3
64	3	3	3	9	2,25
65	4	4	4	12	3
66	3	3	3	9	2,25
67	1	1	1	3	0,75
68	3	2	4	9	2,25
69	3	5	5	13	3,25
70	4	4	4	12	3
71	5	5	5	15	3,75
72	4	4	4	12	3
73	3	5	5	13	3,25
74	4	4	4	12	3
75	4	5	4	13	3,25
76	4	5	5	14	3,5
77	4	4	4	12	3
78	5	3	4	12	3
79	5	4	4	13	3,25
80	4	4	4	12	3
81	4	5	5	14	3,5

82	3	4	5	12	3
83	4	4	4	12	3
84	4	5	5	14	3,5
85	3	2	2	7	1,75
86	5	3	5	13	3,25
87	4	5	4	13	3,25
88	3	4	4	11	2,75
89	4	4	4	12	3
90	4	5	5	14	3,5
91	4	4	3	11	2,75
92	5	5	5	15	3,75
93	3	4	4	11	2,75
94	5	5	5	15	3,75
95	5	5	5	15	3,75
96	4	4	4	12	3
97	4	5	5	14	3,5
98	5	5	5	15	3,75
99	3	3	3	9	2,25
Total Score					289,25
Rata-Rata Score					2,92172

Lampiran. 3 Karakteristik Responden

Jenis Kelamin

		Frequency	Percent	Valid Percent	Cumulative Percent
Valid	Laki-Laki	46	46.0	46.0	46.0
	Perempuan	54	54.0	54.0	100.0
	Total	100	100.0	100.0	

Angkatan Prodi Manajemen

		Frequency	Percent	Valid Percent	Cumulative Percent
Valid	2019	1	1.0	1.0	1.0
	2020	87	87.0	87.0	88.0
	2021	4	4.0	4.0	92.0
	2022	3	3.0	3.0	95.0
	2023	5	5.0	5.0	100.0
	Total	100	100.0	100.0	

Lampiran. 4 Uji Validitas

1. Uji Validitas Variabel Manajemen Keuangan (X₁)

		Correlations				Literasi Keuangan
		x1.1	x1.2	x1.3	x1.4	
x1.1	Pearson Correlation	1	.480**	.535**	.404**	.750**
	Sig. (2-tailed)		.000	.000	.000	.000
	N	99	99	99	99	99
x1.2	Pearson Correlation	.480**	1	.667**	.502**	.847**
	Sig. (2-tailed)	.000		.000	.000	.000
	N	99	99	99	99	99
x1.3	Pearson Correlation	.535**	.667**	1	.536**	.859**
	Sig. (2-tailed)	.000	.000		.000	.000
	N	99	99	99	99	99
x1.4	Pearson Correlation	.404**	.502**	.536**	1	.743**
	Sig. (2-tailed)	.000	.000	.000		.000
	N	99	99	99	99	99
Literasi Keuangan	Pearson Correlation	.750**	.847**	.859**	.743**	1
	Sig. (2-tailed)	.000	.000	.000	.000	
	N	99	99	99	99	99

** Correlation is significant at the 0.01 level (2-tailed).

2. Uji Validitas Variabel Financial Self Efficacy (X₂)

		Correlations			Financial Self Efficacy
		x2.1	x2.2	x2.3	
x2.1	Pearson Correlation	1	.552**	.364**	.828**
	Sig. (2-tailed)		.000	.000	.000
	N	99	99	99	99
x2.2	Pearson Correlation	.552**	1	.357**	.792**
	Sig. (2-tailed)	.000		.000	.000
	N	99	99	99	99
x2.3	Pearson Correlation	.364**	.357**	1	.734**
	Sig. (2-tailed)	.000	.000		.000
	N	99	99	99	99
Financial Self Efficacy	Pearson Correlation	.828**	.792**	.734**	1
	Sig. (2-tailed)	.000	.000	.000	
	N	99	99	99	99

** Correlation is significant at the 0.01 level (2-tailed).

3. Uji Validitas Variabel Fintech Payment (X₃)

		Correlations			Fintech Payment
		x3.1	x3.2	x3.3	
x3.1	Pearson Correlation	1	.706**	.683**	.889**
	Sig. (2-tailed)		.000	.000	.000
	N	99	99	99	99
x3.2	Pearson Correlation	.706**	1	.740**	.909**
	Sig. (2-tailed)	.000		.000	.000
	N	99	99	99	99
x3.3	Pearson Correlation	.683**	.740**	1	.897**
	Sig. (2-tailed)	.000	.000		.000
	N	99	99	99	99
Fintech Payment	Pearson Correlation	.889**	.909**	.897**	1
	Sig. (2-tailed)	.000	.000	.000	
	N	99	99	99	99

** Correlation is significant at the 0.01 level (2-tailed).

4. Uji Varabel Validitas Manajemen Keuangan Pribadi (Y)

		Correlations			Manajemen Keuangan Pribadi
		Y.1	Y.2	Y.3	
Y.1	Pearson Correlation	1	.617**	.596**	.846**
	Sig. (2-tailed)		.000	.000	.000
	N	99	99	99	99
Y.2	Pearson Correlation	.617**	1	.627**	.872**
	Sig. (2-tailed)	.000		.000	.000
	N	99	99	99	99
Y.3	Pearson Correlation	.596**	.627**	1	.865**
	Sig. (2-tailed)	.000	.000		.000
	N	99	99	99	99
Manajemen Keuangan Pribadi	Pearson Correlation	.846**	.872**	.865**	1
	Sig. (2-tailed)	.000	.000	.000	
	N	99	99	99	99

** Correlation is significant at the 0.01 level (2-tailed)

Lampiran. 5 Uji Reliabilitas

1. Uji Reliabilitas Variabel Manajemen Keuangan (X_1)

Reliability Statistics	
Cronbach's Alpha	N of Items
.813	4

2. Uji Reliabilitas Variabel Financial Selfi Efficacy (X_2)

Reliability Statistics	
Cronbach's Alpha	N of Items
.685	3

3. Uji Reliabilitas Variabel Fintech Payment (X_3)

Reliability Statistics	
Cronbach's Alpha	N of Items
.880	3

4. Uji Reliabilitas Variabel Manajemen Keuangan Pribadi (Y)

Reliability Statistics	
Cronbach's Alpha	N of Items
.825	3

Lampiran. 6 Uji Normalitas, Uji Multikolinieritas, Uji Heteroskedastisitas, Uji Regresi Linear Berganda, Uji Koefisien Determinasi (R^2), Uji t (parsial), Uji F (simultan)

1. Uji Normalitas

One-Sample Kolmogorov-Smirnov Test

		Unstandardized Residual
N		99
Normal Parameters ^{a,b}	Mean	.0000000
	Std. Deviation	1.52531456
Most Extreme Differences	Absolute	.095
	Positive	.047
	Negative	-.095
Test Statistic		.095
Asymp. Sig. (2-tailed)		.228 ^c

a. Test distribution is Normal.

b. Calculated from data.

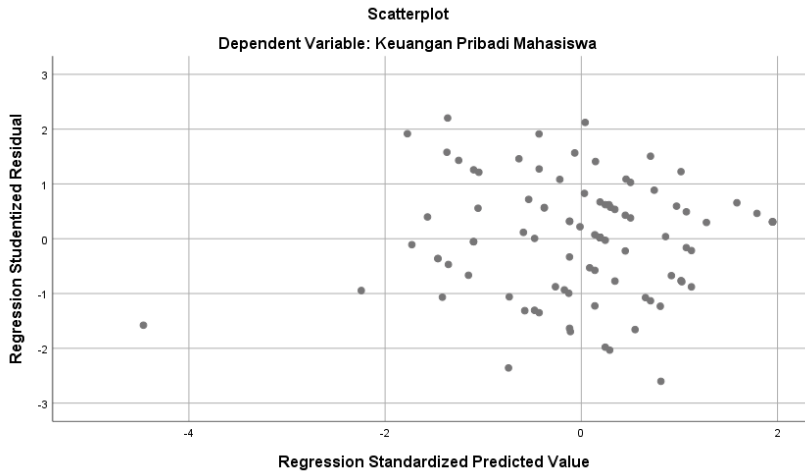
c. Lilliefors Significance Correction.

2. Uji Multikolinieritas

		Coefficients ^a					Collinearity Statistics	
Model		Unstandardized Coefficients		Standardized Coefficients	t	Sig.	Tolerance	VIF
		B	Std. Error	Beta				
1	(Constant)	1.685	1.103		1.528	.130		
	Literasi Keuangan	.078	.074	.098	1.044	.299	.618	1.618
	Financial Self Efficacy	.454	.106	.409	4.296	.000	.604	1.655
	Fintech Payment	.299	.092	.302	3.237	.002	.632	1.583

a. Dependent Variable: Keuangan Pribadi Mahasiswa

3. Uji Heteroskedastisitas



4. Uji Regresi Linear Berganda

Coefficients^a

Model		Unstandardized Coefficients		Standardized Coefficients	t	Sig.
		B	Std. Error	Beta		
1	(Constant)	1.685	1.103		1.528	.130
	Literasi Keangan	.078	.074	.098	1.044	.299
	Financial Self Efficacy	.454	.106	.409	4.296	.000
	Fintech Payment	.299	.092	.302	3.237	.002

a. Dependent Variable: Keuangan Pribadi Mahasiswa

5. Uji Koefisien Determinasi (R²)

Model Summary

Model	R	R Square	Adjusted R Square	Std. Error of the Estimate
1	.692 ^a	.479	.462	1.549

a. Predictors: (Constant), Literasi Keangan, Financial Self Efficacy, Fintech Payment

6. Uji t (parsial)

		Coefficients^a				
		Unstandardized Coefficients		Standardized Coefficients		
Model		B	Std. Error	Beta	t	Sig.
1	(Constant)	1.685	1.103		1.528	.130
	<u>Literasi Keuangan</u>	.078	.074	.098	1.044	.299
	Financial Self Efficacy	.454	.106	.409	4.296	.000
	Fintech Payment	.299	.092	.302	3.237	.002

a. Dependent Variable: Keuangan Pribadi Mahasiswa

7. Uji F (simultan)

		ANOVA^a				
Model		Sum of Squares	df	Mean Square	F	Sig.
1	Regression	209.288	3	69.763	29.067	.000 ^b
	Residual	228.005	95	2.400		
	Total	437.293	98			

a. Dependent Variable: Manajemen Keuangan Pribadi

b. Predictors: (Constant), Fintech Payment, Literasi Keuangan, Financial Self Efficacy

Lampiran. 7 Data Mahasiswa Aktif Prodi Manajemen Fakultas Ekonomi dan Bisnis Universitas 17 Agustus 1945 Surabaya

Angkatan	Jumlah Mahasiswa
Angkatan 2023	302
Angkatan 2022	344
Angkatan 2021	312
Angkatan 2020	306
Angkatan 2019	54
TOTAL	1.318

Lampiran. 8 Tabel r

Tabel r untuk df = 51 - 100

df = (N-2)	Tingkat signifikansi untuk uji satu arah				
	0.05	0.025	0.01	0.005	0.0005
	Tingkat signifikansi untuk uji dua arah				
	0.1	0.05	0.02	0.01	0.001
51	0.2284	0.2706	0.3188	0.3589	0.4393
52	0.2262	0.2681	0.3158	0.3477	0.4354
53	0.2241	0.2656	0.3129	0.3445	0.4317
54	0.2221	0.2632	0.3102	0.3413	0.4280
55	0.2201	0.2609	0.3074	0.3385	0.4244
56	0.2181	0.2586	0.3048	0.3357	0.4210
57	0.2162	0.2564	0.3022	0.3328	0.4176
58	0.2144	0.2542	0.2997	0.3301	0.4143
59	0.2126	0.2521	0.2972	0.3274	0.4110
60	0.2108	0.2500	0.2948	0.3248	0.4079
61	0.2091	0.2480	0.2923	0.3223	0.4048
62	0.2073	0.2461	0.2900	0.3199	0.4018
63	0.2056	0.2441	0.2878	0.3175	0.3989
64	0.2040	0.2422	0.2858	0.3152	0.3961
65	0.2023	0.2404	0.2837	0.3129	0.3934
66	0.2007	0.2387	0.2816	0.3106	0.3908
67	0.1991	0.2369	0.2796	0.3084	0.3883
68	0.1975	0.2352	0.2776	0.3062	0.3859
69	0.1960	0.2335	0.2756	0.3041	0.3835
70	0.1945	0.2319	0.2737	0.3020	0.3812
71	0.1930	0.2303	0.2718	0.2999	0.3789
72	0.1915	0.2287	0.2700	0.2977	0.3768
73	0.1901	0.2272	0.2682	0.2957	0.3747
74	0.1886	0.2257	0.2664	0.2936	0.3726
75	0.1873	0.2242	0.2647	0.2916	0.3706
76	0.1859	0.2227	0.2630	0.2896	0.3685
77	0.1846	0.2213	0.2613	0.2876	0.3665
78	0.1832	0.2199	0.2597	0.2856	0.3645
79	0.1819	0.2185	0.2581	0.2837	0.3626
80	0.1807	0.2172	0.2565	0.2818	0.3607
81	0.1794	0.2159	0.2550	0.2800	0.3588
82	0.1782	0.2146	0.2535	0.2782	0.3570
83	0.1770	0.2133	0.2520	0.2764	0.3552
84	0.1758	0.2120	0.2505	0.2746	0.3534
85	0.1746	0.2108	0.2490	0.2728	0.3516
86	0.1735	0.2096	0.2477	0.2712	0.3499
87	0.1724	0.2084	0.2463	0.2695	0.3482
88	0.1713	0.2072	0.2449	0.2679	0.3465
89	0.1702	0.2061	0.2435	0.2663	0.3449
90	0.1691	0.2050	0.2422	0.2647	0.3433
91	0.1681	0.2039	0.2409	0.2631	0.3417
92	0.1671	0.2028	0.2396	0.2615	0.3401
93	0.1661	0.2017	0.2384	0.2600	0.3385
94	0.1651	0.2006	0.2371	0.2584	0.3369
95	0.1641	0.1995	0.2359	0.2569	0.3353
96	0.1631	0.1984	0.2347	0.2554	0.3337
97	0.1621	0.1973	0.2335	0.2539	0.3321
98	0.1611	0.1962	0.2324	0.2524	0.3305
99	0.1601	0.1951	0.2312	0.2509	0.3289
100	0.1591	0.1940	0.2301	0.2494	0.3273

Lampiran. 9 tabel t


Titik Persentase Distribusi t (df = 81 –120)

df \ Pr	0.25	0.10	0.05	0.025	0.01	0.005	0.001
	0.50	0.20	0.10	0.050	0.02	0.010	0.002
81	0.67753	1.29209	1.66388	1.98969	2.37327	2.63790	3.19392
82	0.67749	1.29196	1.66365	1.98932	2.37269	2.63712	3.19262
83	0.67746	1.29183	1.66342	1.98896	2.37212	2.63637	3.19135
84	0.67742	1.29171	1.66320	1.98861	2.37156	2.63563	3.19011
85	0.67739	1.29159	1.66298	1.98827	2.37102	2.63491	3.18890
86	0.67735	1.29147	1.66277	1.98793	2.37049	2.63421	3.18772
87	0.67732	1.29136	1.66256	1.98761	2.36998	2.63353	3.18657
88	0.67729	1.29125	1.66235	1.98729	2.36947	2.63286	3.18544
89	0.67726	1.29114	1.66216	1.98698	2.36898	2.63220	3.18434
90	0.67723	1.29103	1.66196	1.98667	2.36850	2.63157	3.18327
91	0.67720	1.29092	1.66177	1.98638	2.36803	2.63094	3.18222
92	0.67717	1.29082	1.66159	1.98609	2.36757	2.63033	3.18119
93	0.67714	1.29072	1.66140	1.98580	2.36712	2.62973	3.18019
94	0.67711	1.29062	1.66123	1.98552	2.36667	2.62915	3.17921
95	0.67708	1.29053	1.66105	1.98525	2.36624	2.62858	3.17825
96	0.67705	1.29043	1.66088	1.98498	2.36582	2.62802	3.17731
97	0.67703	1.29034	1.66071	1.98472	2.36541	2.62747	3.17639
98	0.67700	1.29025	1.66055	1.98447	2.36500	2.62693	3.17549
99	0.67698	1.29016	1.66039	1.98422	2.36461	2.62641	3.17460
100	0.67695	1.29007	1.66023	1.98397	2.36422	2.62589	3.17374
101	0.67693	1.28999	1.66008	1.98373	2.36384	2.62539	3.17289
102	0.67690	1.28991	1.65993	1.98350	2.36346	2.62489	3.17206
103	0.67688	1.28982	1.65978	1.98326	2.36310	2.62441	3.17125
104	0.67686	1.28974	1.65964	1.98304	2.36274	2.62393	3.17045
105	0.67683	1.28967	1.65950	1.98282	2.36239	2.62347	3.16967
106	0.67681	1.28959	1.65936	1.98260	2.36204	2.62301	3.16890
107	0.67679	1.28951	1.65922	1.98238	2.36170	2.62256	3.16815
108	0.67677	1.28944	1.65909	1.98217	2.36137	2.62212	3.16741
109	0.67675	1.28937	1.65895	1.98197	2.36105	2.62169	3.16669
110	0.67673	1.28930	1.65882	1.98177	2.36073	2.62126	3.16598
111	0.67671	1.28922	1.65870	1.98157	2.36041	2.62085	3.16528
112	0.67669	1.28916	1.65857	1.98137	2.36010	2.62044	3.16460
113	0.67667	1.28909	1.65845	1.98118	2.35980	2.62004	3.16392
114	0.67665	1.28902	1.65833	1.98099	2.35950	2.61964	3.16326
115	0.67663	1.28896	1.65821	1.98081	2.35921	2.61926	3.16262
116	0.67661	1.28889	1.65810	1.98063	2.35892	2.61888	3.16198
117	0.67659	1.28883	1.65798	1.98045	2.35864	2.61850	3.16135
118	0.67657	1.28877	1.65787	1.98027	2.35837	2.61814	3.16074
119	0.67656	1.28871	1.65776	1.98010	2.35809	2.61778	3.16013
120	0.67654	1.28865	1.65765	1.97993	2.35782	2.61742	3.15954

Lampiran. 10 tabel F

Titik Persentase Distribusi F untuk Probabilitas = 0,05															
df untuk penyebut (N2)	df untuk pembilang (N1)														
	1	2	3	4	5	6	7	8	9	10	11	12	13	14	15
91	3.95	3.10	2.70	2.47	2.31	2.20	2.11	2.04	1.98	1.94	1.90	1.86	1.83	1.80	1.78
92	3.94	3.10	2.70	2.47	2.31	2.20	2.11	2.04	1.98	1.94	1.89	1.86	1.83	1.80	1.78
93	3.94	3.09	2.70	2.47	2.31	2.20	2.11	2.04	1.98	1.93	1.89	1.86	1.83	1.80	1.78
94	3.94	3.09	2.70	2.47	2.31	2.20	2.11	2.04	1.98	1.93	1.89	1.86	1.83	1.80	1.77
95	3.94	3.09	2.70	2.47	2.31	2.20	2.11	2.04	1.98	1.93	1.89	1.86	1.82	1.80	1.77
96	3.94	3.09	2.70	2.47	2.31	2.19	2.11	2.04	1.98	1.93	1.89	1.85	1.82	1.80	1.77
97	3.94	3.08	2.70	2.47	2.31	2.19	2.11	2.04	1.98	1.93	1.89	1.85	1.82	1.80	1.77
98	3.94	3.09	2.70	2.46	2.31	2.19	2.10	2.03	1.98	1.93	1.89	1.85	1.82	1.79	1.77
99	3.94	3.09	2.70	2.46	2.31	2.19	2.10	2.03	1.98	1.93	1.89	1.85	1.82	1.79	1.77
100	3.94	3.09	2.70	2.46	2.31	2.19	2.10	2.03	1.97	1.93	1.89	1.85	1.82	1.79	1.77
101	3.94	3.09	2.69	2.46	2.30	2.19	2.10	2.03	1.97	1.93	1.88	1.85	1.82	1.79	1.77
102	3.93	3.09	2.69	2.46	2.30	2.19	2.10	2.03	1.97	1.92	1.88	1.85	1.82	1.79	1.77
103	3.93	3.08	2.69	2.46	2.30	2.19	2.10	2.03	1.97	1.92	1.88	1.85	1.82	1.79	1.76
104	3.93	3.08	2.69	2.46	2.30	2.19	2.10	2.03	1.97	1.92	1.88	1.85	1.82	1.79	1.76
105	3.93	3.08	2.69	2.46	2.30	2.19	2.10	2.03	1.97	1.92	1.88	1.85	1.81	1.79	1.76
106	3.93	3.08	2.69	2.46	2.30	2.19	2.10	2.03	1.97	1.92	1.88	1.84	1.81	1.79	1.76
107	3.93	3.08	2.69	2.46	2.30	2.18	2.10	2.03	1.97	1.92	1.88	1.84	1.81	1.79	1.76
108	3.93	3.08	2.69	2.46	2.30	2.18	2.10	2.03	1.97	1.92	1.88	1.84	1.81	1.78	1.76
109	3.93	3.08	2.69	2.45	2.30	2.18	2.09	2.02	1.97	1.92	1.88	1.84	1.81	1.78	1.76
110	3.93	3.08	2.69	2.45	2.30	2.18	2.09	2.02	1.97	1.92	1.88	1.84	1.81	1.78	1.76
111	3.93	3.08	2.69	2.45	2.30	2.18	2.09	2.02	1.97	1.92	1.88	1.84	1.81	1.78	1.76
112	3.93	3.08	2.69	2.45	2.30	2.18	2.09	2.02	1.96	1.92	1.88	1.84	1.81	1.78	1.76
113	3.93	3.08	2.68	2.45	2.29	2.18	2.09	2.02	1.96	1.92	1.87	1.84	1.81	1.78	1.76
114	3.92	3.08	2.68	2.45	2.29	2.18	2.09	2.02	1.96	1.91	1.87	1.84	1.81	1.78	1.75
115	3.92	3.08	2.68	2.45	2.29	2.18	2.09	2.02	1.96	1.91	1.87	1.84	1.81	1.78	1.75
116	3.92	3.07	2.68	2.45	2.29	2.18	2.09	2.02	1.96	1.91	1.87	1.84	1.81	1.78	1.75
117	3.92	3.07	2.68	2.45	2.29	2.18	2.09	2.02	1.96	1.91	1.87	1.84	1.80	1.78	1.75
118	3.92	3.07	2.68	2.45	2.29	2.18	2.09	2.02	1.96	1.91	1.87	1.84	1.80	1.78	1.75
119	3.92	3.07	2.68	2.45	2.29	2.18	2.09	2.02	1.96	1.91	1.87	1.83	1.80	1.78	1.75
120	3.92	3.07	2.68	2.45	2.29	2.18	2.09	2.02	1.96	1.91	1.87	1.83	1.80	1.78	1.75
121	3.92	3.07	2.68	2.45	2.29	2.17	2.09	2.02	1.96	1.91	1.87	1.83	1.80	1.77	1.75
122	3.92	3.07	2.68	2.45	2.29	2.17	2.09	2.02	1.96	1.91	1.87	1.83	1.80	1.77	1.75
123	3.92	3.07	2.68	2.45	2.29	2.17	2.08	2.01	1.96	1.91	1.87	1.83	1.80	1.77	1.75
124	3.92	3.07	2.68	2.44	2.29	2.17	2.08	2.01	1.96	1.91	1.87	1.83	1.80	1.77	1.75
125	3.92	3.07	2.68	2.44	2.29	2.17	2.08	2.01	1.96	1.91	1.87	1.83	1.80	1.77	1.75
126	3.92	3.07	2.68	2.44	2.29	2.17	2.08	2.01	1.95	1.91	1.87	1.83	1.80	1.77	1.75
127	3.92	3.07	2.68	2.44	2.29	2.17	2.08	2.01	1.95	1.91	1.86	1.83	1.80	1.77	1.75
128	3.92	3.07	2.68	2.44	2.29	2.17	2.08	2.01	1.95	1.91	1.86	1.83	1.80	1.77	1.75
129	3.91	3.07	2.67	2.44	2.28	2.17	2.08	2.01	1.95	1.90	1.86	1.83	1.80	1.77	1.74
130	3.91	3.07	2.67	2.44	2.28	2.17	2.08	2.01	1.95	1.90	1.86	1.83	1.80	1.77	1.74
131	3.91	3.07	2.67	2.44	2.28	2.17	2.08	2.01	1.95	1.90	1.86	1.83	1.80	1.77	1.74
132	3.91	3.06	2.67	2.44	2.28	2.17	2.08	2.01	1.95	1.90	1.86	1.83	1.79	1.77	1.74
133	3.91	3.06	2.67	2.44	2.28	2.17	2.08	2.01	1.95	1.90	1.86	1.83	1.79	1.77	1.74
134	3.91	3.06	2.67	2.44	2.28	2.17	2.08	2.01	1.95	1.90	1.86	1.83	1.79	1.77	1.74
135	3.91	3.06	2.67	2.44	2.28	2.17	2.08	2.01	1.95	1.90	1.86	1.82	1.79	1.77	1.74


Lampiran. 11 Kartu Bimbingan



UNIVERSITAS 17 AGUSTUS 1945 (UNTAG) SURABAYA
FAKULTAS EKONOMI DAN BISNIS
Kampus: Jl. Semolowaru 45 Surabaya 60118, Telp (031) 5931800 Pst 140&141 E-mail: feb@untag-sby.ac.id

SEMESTER
Gasal / ~~Genap~~
2023, 2024

KARTU BIMBINGAN SKRIPSI




Nama Mahasiswa / NBI : ANDINI SAPTIKA AYU / 212000238

Nama Pembimbing : Dr. Ulfi Pristiana, M.Si

Judul Skripsi : Analisis Pengaruh Literasi Keuangan Financial Self Efficacy, Fintech Payment terhadap Manajemen Keuangan Pribadi Mahasiswa Universitas 17 Agustus 1945.

Mula Program Skripsi : Semester Thn. Ak **Selesai Bimbingan Tanggal.....**

No.	HARI / TANGGAL	KONSENTRASI		PARAF
		BAB / HAL	KETERANGAN REVISI	
1	15 sept 2023	JUDUL	Konvensional judul	
2	25 sept 2023	BAB 1	Judul Bab 1	
3	20 oktober	BAB 1 & 2	Bab 1 & 2	
4	10 oktober	BAB 2 & 3	Bab 2 & 3	
5	10 Desember 2023	BAB 4 & 5	Bab 4 & 5	
6	20 Des 2023	BAB 4	Revisi	
7	21 Des 2023	BAB 5	Revisi	
8	22 Des 2023	BAB 4 & 5	ACC	


Perpanjangan I

Semester : _____

Th. Ak. : _____

Paraf KAJUR : _____

Surabaya, 2-1-2024



(Nama dan tanda tangan Pembimbing)

Lampiran. 12 Hasil Uji Plagiasi

ANALISIS PENGARUH LITERASI KEUANGAN, FINANCIAL SELF EFFICACY, DAN FINTECH PAYMENT TERHADAP MANAJEMEN KEUANGAN PRIBADI MAHASISWA

ORIGINALITY REPORT

19%	19%	20%	16%
SIMILARITY INDEX	INTERNET SOURCES	PUBLICATIONS	STUDENT PAPERS

PRIMARY SOURCES

1	journal.untar.ac.id Internet Source	2%
2	jurnal.ucy.ac.id Internet Source	2%
3	www.edukatif.org Internet Source	2%
4	www.kompasiana.com Internet Source	2%
5	jurnal.stiealwashliyahsibolga.ac.id Internet Source	2%
6	ejournal.unsrat.ac.id Internet Source	1%
7	repository.untag-sby.ac.id Internet Source	1%
8	repository.umpalopo.ac.id Internet Source	1%
	eprints.iain-surakarta.ac.id	
9	Internet Source	1%
10	journal.unesa.ac.id Internet Source	1%
11	media.neliti.com Internet Source	1%
12	www.journal.iaingorontalo.ac.id Internet Source	1%
13	growingscience.com Internet Source	1%