

## LAMPIRAN

**Lampiran 1 Penelitian Terdahulu**

No	Nama Peneliti, Judul Penelitian dan Penerbitan	Rumusan Masalah atau Tujuan Penelitian	Teori atas Variabel Penelitian	Metodologi Penelitian	Hipotesis Penelitian	Hasil Penelitian	Kesamaan dan Perbedaan antara penelitian ini dengan Skripsi
1.	<p>Nama Peneliti: Fitri Sulmi, Hamrul, Anita Nopiyanti (2020)</p> <p>Judul Penelitian: Pengaruh Opini, Audit, Komite Audit, dan Ukuran Perusahaan terhadap Audit Delay dalam Industri Manufaktur pada Bursa Efek Indonesia</p>	<p>Penelitian ini bertujuan untuk mengetahui pengaruh opini audit, komite audit, dan ukuran perusahaan terhadap audit <i>delay</i>.</p>	<p>X1: Opini Audit X2: Komite Audit X3: Ukuran Perusahaan Y: Audit <i>Delay</i></p>	<p>Analisis Statistik Deskriptif, Uji Asumsi Klasik, Uji Determinasi, Uji Simultan, dan Uji Parsial.</p>	<p>H1: Opini audit berpengaruh terhadap audit <i>delay</i>. H2: Komite audit berpengaruh secara signifikan terhadap audit <i>delay</i>. H3: Ukuran perusahaan berpengaruh secara signifikan terhadap audit <i>delay</i>.</p>	<p>Hasil penelitian ini menunjukkan bahwa variabel opini audit, komite audit, dan ukuran perusahaan tidak berpengaruh terhadap audit <i>delay</i>.</p>	<p>Kesamaan: Sama-sama meneliti pengaruh komite audit terhadap audit <i>delay</i>.</p> <p>Perbedaan: Terdapat variabel independen lain yaitu, opini audit dan ukuran perusahaan.</p>

	Periode 2016-2018  Judul Jurnal: Jurnal Syntax Transformation Vol. 1 No. 8, Oktober, Sosial Sains				H4: Opini audit, komite audit, dan ukuran Perusahaan berpengaruh signifikan secara simultan terhadap audit <i>delay</i> .		
2.	Nama Peneliti: Fauziah 'Umdatul Hasanah, Suhendro, Riana Rachmawati Dewi (2021)  Judul Penelitian: Pengaruh Profitabilitas, Ukuran Perusahaan, Komite Audit	Penelitian ini bertujuan untuk mengetahui pengaruh profitabilitas, ukuran perusahaan, komite audit dan opini auditor terhadap audit <i>delay</i> .	X1: Profitabilitas X2: Ukuran Perusahaan X3: Komite Audit X4: Opini Auditor Y: Audit <i>Delay</i>	Statistik Deskriptif, Uji Asumsi Klasik, Uji Linear Berganda, Uji Simultan, Uji Parsial, dan Uji Determinasi.	H1: Profitabilitas berpengaruh terhadap audit <i>delay</i> . H2: Ukuran Perusahaan berpengaruh terhadap audit <i>delay</i> . H3: Komite audit berpengaruh terhadap audit <i>delay</i> .	Hasil penelitian ini menunjukkan bahwa variabel profitabilitas, komite audit, dan opini auditor memiliki pengaruh positif signifikan terhadap audit <i>delay</i> . Variabel	Kesamaan: Sama-sama meneliti pengaruh komite audit terhadap audit <i>delay</i> dengan hasil pengujian positif signifikan.  Perbedaan: Terdapat variabel independen lain yaitu, profitabilitas, ukuran

	<p>dan Opini Auditor terhadap Audit <i>Delay</i></p> <p>Judul Jurnal: Jurnal Ekonomi Bisnis, Manajemen dan Akuntansi Vol. 1 No. 2, Juli 2021, E-ISSN: 2797-7161</p>				<p>H4: Opini auditor berpengaruh signifikan terhadap audit <i>delay</i>. H5: Profitabilitas, ukuran Perusahaan, komite audit, dan opini auditor berpengaruh secara simultan terhadap audit <i>delay</i>.</p>	<p>ukuran perusahaan tidak memiliki pengaruh terhadap audit <i>delay</i>.</p>	<p>perusahaan, dan opini audit</p>
3.	<p>Nama Peneliti: Vira Mustika Indreswari, Erinos NR (2023)</p>	<p>Penelitian ini bertujuan untuk mengetahui pengaruh audit <i>tenure</i>, ukuran KAP,</p>	<p>X1: Audit <i>Tenure</i> X2: Ukuran KAP X3: Ukuran Perusahaan</p>		<p>H1: Audit <i>tenure</i> berpengaruh negatif terhadap audit <i>delay</i>.</p>	<p>Hasil penelitian ini menunjukkan bahwa variabel audit <i>tenure</i> dan ukuran KAP</p>	<p>Kesamaan: Sama-sama meneliti pengaruh audit <i>tenure</i> terhadap audit <i>delay</i> dengan hasil</p>

	<p>Judul Penelitian: Pengaruh Audit <i>Tenure</i>, Ukuran Kantor Akuntan Publik, Ukuran Perusahaan dan <i>Financial Distress</i> terhadap Audit <i>Delay</i></p> <p>Judul Jurnal: Jurnal Eksplorasi Akuntansi (JEA) Vol. 5, No. 2, Mei</p>	ukuran perusahaan, dan <i>financial distress</i> terhadap audit <i>delay</i> .	X4: <i>Financial Distress</i> Y: Audit <i>Delay</i>		H2: Ukuran KAP berpengaruh negatif terhadap audit <i>delay</i> . H3: Ukuran perusahaan berpengaruh negatif terhadap audit <i>delay</i> . H4: <i>Financial distress</i> berpengaruh positif terhadap audit <i>delay</i> .	berpengaruh positif signifikan terhadap audit <i>delay</i> , sedangkan variabel ukuran perusahaan dan <i>financial distress</i> berpengaruh negatif terhadap audit <i>delay</i> .	pengujian positif signifikan.  Perbedaan: Terdapat variabel independen lain yaitu, ukuran KAP, ukuran perusahaan, dan <i>financial distress</i> .
4.	Nama Peneliti: Hilal Al Ambia', Afrizal, Riski Hernando (2022)	Penelitian ini bertujuan untuk memberikan bukti empiris pengaruh audit <i>tenure</i> , kompleksitas	X1: Audit <i>Tenure</i> X2: Kompleksitas Operasi X3: Opini Audit	Statistik Deskriptif, Uji Asumsi Klasik, Analisis Regresi Linear Berganda, Uji	H1: Audit <i>tenure</i> berpengaruh terhadap audit <i>delay</i> . H2: Kompleksitas Operasi	Hasil penelitian ini menunjukkan bahwa variabel audit <i>teure</i> dan ukuran KAP tidak	Kesamaan: Sama-sama meneliti pengaruh audit <i>tenure</i> terhadap audit <i>delay</i> dengan hasil

	<p>Judul Penelitian: Pengaruh Audit <i>Tenure</i>, Kompleksitas Operasi, Opini Audit, dan Ukuran Kantor Akuntan Publik terhadap Audit <i>Delay</i></p> <p>Judul Jurnal: Jurnal Buana Akuntansi Vol. 7 No. 2</p>	<p>operasi, opini audit dan ukuran kantor akuntan publik (KAP) terhadap audit <i>delay</i>.</p>	<p>X4: Ukuran KAP Y: Audit <i>Delay</i></p>	<p>Simultan, Uji Parsial, dan Uji Determinasi.</p>	<p>berpengaruh terhadap audit <i>delay</i>. H3: Opini Audit berpengaruh terhadap audit <i>delay</i>. H4: Ukuran Perusahaan berpengaruh terhadap audit <i>delay</i>. H5: Audit <i>tenure</i>, kompleksitas operasi, opini audit, dan ukuran perusahaan berpengaruh secara simultan terhadap audit <i>delay</i>.</p>	<p>memiliki pengaruh terhadap audit <i>delay</i>, sedangkan variabel kompleksitas operasi dan opini audit memiliki pengaruh positif signifikan terhadap audit <i>delay</i>.</p>	<p>pegujian tidak berpengaruh. Perbedaan: Terdapat variabel independen lain yaitu, kompleksitas operasi, opini audit, dan ukuran KAP.</p>
--	-------------------------------------------------------------------------------------------------------------------------------------------------------------------------------------------------------------------------	-------------------------------------------------------------------------------------------------	-------------------------------------------------	----------------------------------------------------	--------------------------------------------------------------------------------------------------------------------------------------------------------------------------------------------------------------------------------------------------------------------------------------------------------------------------------	---------------------------------------------------------------------------------------------------------------------------------------------------------------------------------	-------------------------------------------------------------------------------------------------------------------------------------------

5.	<p>Nama Peneliti: Annisa M. Nur, Jeffry Gasperz, Alfrin Ernest Marthen Usmany (2023)</p> <p>Judul Penelitian: Pengaruh Pergantian Auditor, Opini Audit, Komite Audit, dan Profitabilitas terhadap Audit Delay (Studi Empiris pada Perusahaan Manufaktur sub sektor Makanan dan Minuman yang Terdaftar di Bursa Efek Indonesia</p>	<p>Penelitian ini bertujuan untuk mengetahui bukti empiris pengaruh pergantian auditor, opini audit, komite audit dan profitabilitas terhadap audit <i>delay</i>.</p>	<p>X1: Pergantian Auditor X2: Opini Audit X3: Komite Audit X4: Profitabilitas Y: Audit Delay</p>	<p>Analisis Regresi Linear Berganda dan Uji Parsial.</p>	<p>H1: Pergantian auditor berpengaruh positif terhadap audit delay. H2: Opini audit berpengaruh negatif terhadap audit delay. H3: Komite audit berpengaruh negatif terhadap audit delay. H4: Profitabilitas berpengaruh negatif terhadap audit delay.</p>	<p>Hasil penelitian ini menunjukkan bahwa variabel pergantian auditor, opini audit, komite audit, dan profitabilitas tidak berpengaruh terhadap audit <i>delay</i>.</p>	<p>Kesamaan: Sama-sama meneliti pengaruh komite audit terhadap audit <i>delay</i> serta objek perusahaan yang sama.</p> <p>Perbedaan: Terdapat variabel independen lain yaitu, pergantian auditor, opini audit dan profitabilitas, periode penelitian, serta hasil pengujian variabel komite audit tidak berpengaruh terhadap audit <i>delay</i>.</p>
----	-------------------------------------------------------------------------------------------------------------------------------------------------------------------------------------------------------------------------------------------------------------------------------------------------------------------------------------------------------------------------------------------------------------------------------	-----------------------------------------------------------------------------------------------------------------------------------------------------------------------------------------------------------------------	------------------------------------------------------------------------------------------------------------------------------------------	--------------------------------------------------------------------------	-----------------------------------------------------------------------------------------------------------------------------------------------------------------------------------------------------------------------------------------------------------------------------------------------------------------------------------------------------------	-----------------------------------------------------------------------------------------------------------------------------------------------------------------------------------------------------------------------------	-------------------------------------------------------------------------------------------------------------------------------------------------------------------------------------------------------------------------------------------------------------------------------------------------------------------------------------------------------------------------------------------------------------------------------------------

	Tahun 2018-2020)						
	Judul Jurnal: Kumpulan Artikel Akuntansi Vol. 3, No. 2, April						
6.	Nama Peneliti: Feri Irawan (2021)  Judul Penelitian: Pengaruh Opini Audit, Komite Audit, dan Audit <i>Tenure</i> terhadap Audit <i>Report Lag</i> pada Perusahaan <i>Property</i> dan <i>Retail Estate</i> yang Terdaftar	Penelitian ini bertujuan untuk mengetahui pengaruh opini audit, komite audit, dan audit <i>tenure</i> terhadap audit <i>report</i> <i>lag</i> .	X1: Opini Audit X2: Komite Audit X3: Audit <i>Tenure</i> Y: Audit <i>Report Lag</i>	Statistik Deskriptif, Uji Asumsi Klasik, Analisi Regresi Linear Berganda, Uji Parsial, dan Uji Simultan.	H1: Opini audit berpengaruh positif signifikan terhadap audit <i>report</i> <i>lag</i> . H2: Komite audit berpengaruh positif signifikan terhadap audit <i>report</i> <i>lag</i> .	Hasil penelitian ini menunjukkan bahwa variabel opini audit, komite audit, dan audit <i>tenure</i> memiliki pengaruh positif signifikan terhadap audit <i>report</i> <i>lag</i> .	Kesamaan: Sama-sama meneliti pengaruh komite audit dan audit <i>tenure</i> terhadap audit <i>delay</i> serta hasil pengujian variabel komite audit memiliki pengaruh positif signifikan terhadap audit <i>delay</i> .  Perbedaan: Terdapat variabel

	di Bursa Efek Indonesia Periode 2016-2019  Judul Jurnal: Jurnal Kajian Ilmiah Akuntansi Vol. 11, No. 1				H3: Audit tenure berpengaruh positif signifikan terhadap audit <i>report lag</i>		independen lain yaitu opini audit serta hasil pengujian variabel audit <i>tenure</i> memiliki pengaruh positif signifikan terhadap audit <i>delay</i> .
7.	Nama Peneliti: Vonny Valencia, Fransisca Angeline, Richie Rivaldi Halim, Enda Noviyanti Simorangkir (2022)  Judul Penelitian: Pengaruh Internal Auditor, Subsidiaries,	Penelitian ini bertujuan untuk mengetahui pengaruh internal auditor, subsidiaries, ukuran KAP, dan ukuran perusahaan terhadap audit <i>delay</i> .	X1: Internal Auditor X2: Subsidiaries X3: Ukuran KAP X4: Ukuran Perusahaan Y: Audit Delay	Regresi Linear Berganda, Uji Asumsi Klasik, Koefisien Determinasi, Uji Simultan, dan Uji Parsial	H1: Internal auditor berpengaruh positif signifikan terhadap audit <i>delay</i> . H2: Subsidiaries berpengaruh positif signifikan terhadap audit <i>delay</i> . H3: Ukuran KAP berpengaruh	Hasil penelitian ini menunjukkan bahwa variabel internal auditor, ukuran KAP, dan ukuran perusahaan tidak berpengaruh terhadap audit <i>delay</i> , sedangkan variabel subsidiaries	Kesamaan: Sama-sama meneliti pengaruh Internal auditor terhadap audit <i>delay</i> .  Perbedaan: Terdapat variabel independen lain yaitu, subsidiaries, ukuran KAP, dan ukuran perusahaan.



	<p>Ukuran KAP dan Ukuran Perusahaan terhadap Audit Delay pada Perusahaan Manufaktur yang Terdaftar di BEI Periode 2018-2020</p> <p>Judul Jurnal: Jurnal Ilmiah Manajemen, Ekonomi, dan Akuntansi Vol. 6 No.3</p>				<p>positif signifikan terhadap audit delay.  H4: Ukuran perusahaan berpengaruh positif signifikan terhadap audit <i>delay</i>.  H5: Internal auditor, subsidiaries, ukuran KAP, dan ukuran perusahaan berpengaruh positif signifikan secara simultan terhadap audit <i>delay</i>.</p>	<p>berpengaruh terhadap audit <i>delay</i>.</p>	
--	------------------------------------------------------------------------------------------------------------------------------------------------------------------------------------------------------------------	--	--	--	-----------------------------------------------------------------------------------------------------------------------------------------------------------------------------------------------------------------------------------------------------------------------------------------------	-------------------------------------------------	--

8.	<p>Nama Peneliti: A.A. Ngurah Putu Mahendra, Ni Luh Sari Widhiyani (2017)</p> <p>Judul Penelitian: Pengaruh GCG, Opini Auditor dan Internal Auditor terhadap Audit Delay pada Perusahaan Telekomunikasi di BEI</p> <p>Judul Jurnal: E-Jurnal Akuntansi Universitas Udayana Vol.</p>	<p>Penelitian ini bertujuan untuk mengetahui pengaruh GCG, opini audit, dan internal auditor terhadap audit <i>delay</i>.</p>	<p>X1: GCG X2: Opini Auditor X3: Internal Auditor Y: Audit <i>Delay</i></p>	<p>Statistik Deskriptif, Uji Asumsi Klasik, Analisis Regresi Linear Berganda, Uji Parsial</p>	<p>H1: Ukuran dewan komisaris berpengaruh negatif terhadap audit <i>delay</i>. H2: Dewan komisaris independen berpengaruh negatif terhadap audit <i>delay</i>. H3: Komite audit berpengaruh negatif terhadap audit <i>delay</i>. H4: Rapat komite audit berpengaruh negatif terhadap audit <i>delay</i>.</p>	<p>Hasil penelitian ini menunjukkan bahwa variabel GCG dan komite audit memiliki pengaruh negatif tidak signifikan terhadap audit <i>delay</i>, variabel komisaris indepen dan internal audit memiliki pengaruh positif tidak signifikan terhadap audit <i>delay</i>, sedangkan variabel komite audit dan opini</p>	<p>Kesamaan: Sama-sama meneliti pengaruh internal auditor terhadap audit <i>delay</i>.</p> <p>Perbedaan: Terdapat variabel independen lain yaitu, GCG dan opini auditor.</p>
----	---------------------------------------------------------------------------------------------------------------------------------------------------------------------------------------------------------------------------------------------------------------------------------------------	-------------------------------------------------------------------------------------------------------------------------------	-----------------------------------------------------------------------------------------	-----------------------------------------------------------------------------------------------	--------------------------------------------------------------------------------------------------------------------------------------------------------------------------------------------------------------------------------------------------------------------------------------------------------------------------	---------------------------------------------------------------------------------------------------------------------------------------------------------------------------------------------------------------------------------------------------------------------------------------------------------------------	--------------------------------------------------------------------------------------------------------------------------------------------------------------------------------------

	21.2. November				H5: Opini auditor berpengaruh negatif terhadap audit delay. H6: Internal auditor berpengaruh negatif terhadap audit delay.	audit memiliki pengaruh positif signifikan terhadap audit <i>delay</i> .	
9.	Nama Peneliti: Sarah Nuriela Sabatini, Mekani Vestari (2019)  Judul Penelitian: Nilai Persediaan, Aset Tetap, Ukuran Perusahaan,	Penelitian ini bertujuan untuk mendapatkan bukti empiris pengaruh nilai persediaan, aset tetap, ukuran perusahaan, kualitas audit, serta	X1: Nilai Persediaan X2: Aset Tetap X3: Ukuran Perusahaan X4: Kualitas Audit X5: Audit <i>Tenure</i> Y: Audit <i>Report Lag</i>	Statistik Deskriptif, Uji Asumsi Klasik, Analisis Regresi, Uji Parsial, dan Uji Simultan.	H1: Nilai persediaan memiliki pengaruh positif terhadap audit report lag. H2: Aset tetap memiliki pengaruh positif	Hasil penelitian ini menunjukkan bahwa variabel aset tetap dan ukuran perusahaan berpengaruh positif signifikan terhadap audit <i>report</i>	Kesamaan: Sama-sama meneliti pengaruh audit <i>tenure</i> terhadap audit <i>report lag</i> serta hasil pengujian variabel audit <i>tenure</i> tidak berpengaruh terhadap audit <i>report lag</i> .

	<p>Kualitas Audit, dan Audit <i>Tenure</i> terhadap Audit <i>Report Lag</i></p> <p>Judul Jurnal: <i>Journal of Economics and Banking</i> Vol. 1, No. 2, Oktober (2019)</p>	<p>audit <i>tenure</i> pada audit <i>report lag</i>.</p>			<p>terhadap audit report lag. H3: Ukuran perusahaan berpengaruh negatif terhadap audit report lag. H4: Kualitas audit berpengaruh negatif terhadap audit report lag. H5: Audit <i>tenure</i> berpengaruh negatif signifikan terhadap audit report lag.</p>	<p><i>lag</i>, sedangkan variabel nilai persediaan, kualitas audit, dan audit <i>tenure</i> tidak berpengaruh terhadap audit <i>report lag</i>.</p>	
--	--------------------------------------------------------------------------------------------------------------------------------------------------------------------------------	----------------------------------------------------------	--	--	------------------------------------------------------------------------------------------------------------------------------------------------------------------------------------------------------------------------------------------------------------------------	-----------------------------------------------------------------------------------------------------------------------------------------------------	--

10.	<p>Nama Peneliti: Binti Iin Khoirin Nisak (2020)</p> <p>Judul Penelitian: Pengaruh Kompleksitas Perusahaan, Fungsi Audit Internal, Risiko Perusahaan dan Ukuran KAP Terhadap Audit Delay</p> <p>Judul Jurnal: repository UNNES</p>	<p>Penelitian ini bertujuan untuk menganalisis pengaruh kompleksitas perusahaan, fungsi audit internal, risiko perusahaan dan ukuran KAP terhadap audit delay.</p>	<p>X1: Kompleksitas Perusahaan X2: Fungsi Audit Internal X3: Risiko Perusahaan X4: Ukuran KAP Y: Audit Delay</p>	<p>Analisis Regresi Linear Berganda, Uji Asumsi Klasik, Uji Parsial, Uji Simultan, dan Uji Koefisien Determinasi.</p>	<p>H1: Kompleksitas perusahaan berpengaruh positif signifikan terhadap audit delay. H2: Fungsi audit internal berpengaruh negatif signifikan terhadap audit delay. H3: Risiko perusahaan berpengaruh positif signifikan terhadap audit delay. H4: Ukuran KAP berpengaruh</p>	<p>Hasil penelitian ini menunjukkan bahwa variabel kompleksitas perusahaan, fungsi auditor internal, dan ukuran KAP memiliki pengaruh positif signifikan terhadap audit delay, sedangkan variabel risiko perusahaan tidak memiliki pengaruh</p>	<p>Kesamaan: Sama-sama meneliti pengaruh Audit internal.</p> <p>Perbedaan: Terdapat variabel independen lain yaitu kompleksitas perusahaan, risiko perusahaan, dan ukuran KAP.</p>
-----	--------------------------------------------------------------------------------------------------------------------------------------------------------------------------------------------------------------------------------------------------------	--------------------------------------------------------------------------------------------------------------------------------------------------------------------	----------------------------------------------------------------------------------------------------------------------------------	-----------------------------------------------------------------------------------------------------------------------	------------------------------------------------------------------------------------------------------------------------------------------------------------------------------------------------------------------------------------------------------------------------------------------	-------------------------------------------------------------------------------------------------------------------------------------------------------------------------------------------------------------------------------------------------	--------------------------------------------------------------------------------------------------------------------------------------------------------------------------------------------

					positif signifikan terhadap audit <i>delay</i> . H5: Kompleksitas perusahaan, fungsi audit internal, risiko perusahaan dan ukuran KAP secara simultan berpengaruh terhadap audit <i>delay</i> .	terhadap audit <i>delay</i> .	
11.	Nama Peneliti: Cheren Hikmaliany, F., Peng Wi (2023)  Judul Penelitian: Pengaruh Audit <i>Tenure</i> , Ukuran Perusahaan,	Penelitian ini bertujuan untuk menganalisis pengaruh audit <i>tenure</i> , ukuran perusahaan, profitabilitas, solvabilitas,	X1: Audit <i>Tenure</i> X2: Ukuran Perusahaan X3: Profitabilitas X4: Solvabilitas X5: Opini Audit	Analisis Regresi Linear Berganda, Uji Asumsi Klasik, Uji parsial, Uji Simultan, dan Uji Koefisien Determinasi.	H1: Audit <i>Tenure</i> berpengaruh positif signifikan terhadap audit <i>delay</i> . H2: Ukuran Perusahaan berpengaruh	Hasil penelitian ini menunjukkan bahwa variabel audit <i>tenure</i> dan ukuran perusahaan memiliki pengaruh	Kesamaan: Sama-sama meneliti pengaruh audit <i>tenure</i> terhadap audit <i>delay</i> .  Perbedaan: Terdapat variabel independen lain

	<p>Profitabilitas, Solvabilitas, dan Opini Audit terhadap Audit Delay</p> <p>Judul Jurnal: Jurnal Ilmiah Manajemen, Ekonomi, dan Akuntansi Vol. 6 No.3</p>	<p>dan opini audit terhadap audit delay.</p>	<p>Y: Audit Delay</p>		<p>negatif signifikan terhadap audit delay. H3: Profitabilitas berpengaruh positif signifikan terhadap audit delay. H4: Solvabilitas berpengaruh positif signifikan terhadap audit delay. H5: H4: Opini Audit berpengaruh positif signifikan terhadap audit delay.</p>	<p>positif signifikan terhadap audit delay, sedangkan profitabilitas, solvabilitas, dan opini audit tidak memiliki pengaruh terhadap audit delay.</p>	<p>yaitu ukuran perusahaan, profitabilitas, solvabilitas, dan opini audit.</p>
--	------------------------------------------------------------------------------------------------------------------------------------------------------------	----------------------------------------------	-----------------------	--	------------------------------------------------------------------------------------------------------------------------------------------------------------------------------------------------------------------------------------------------------------------------------------	-------------------------------------------------------------------------------------------------------------------------------------------------------	--------------------------------------------------------------------------------

**Lampiran 2 Daftar Populasi Perusahaan Sub Sektor Makanan dan Minuman yang Terdaftar di BEI Periode 2019-2021**

<b>NO</b>	<b>KODE</b>	<b>NAMA PERUSAHAAN</b>	<b>Sub Sektor</b>
1	ADES	Akasha Wira International Tbk	Makanan dan Minuman
2	AISA	Tiga Pilar Sejahtera Food Tbk	Makanan dan Minuman
3	ALTO	Tri Banyan Tirta Tbk	Makanan dan Minuman
4	BTEK	Bumi Teknokultura Unggul Tbk	Makanan dan Minuman
5	BUDI	Budi Starch Sweetener Tbk	Makanan dan Minuman
6	CAMP	Campina Ice Cream Industry Tbk	Makanan dan Minuman
7	CEKA	Cahaya Kalbar Tbk	Makanan dan Minuman
8	CLEO	Sariguna Primatirta Tbk	Makanan dan Minuman
9	CMRY	Cisarua Mountain Dairy Tbk	Makanan dan Minuman
10	COCO	Wahana Interfood Nusantara Tbk	Makanan dan Minuman
11	DLTA	Delta Djakarta Tbk	Makanan dan Minuman
12	DMND	Diamond Food Indonesia Tbk	Makanan dan Minuman
13	ENZO	Morenzo Abadi Perkasa Tbk	Makanan dan Minuman
14	FOOD	Sentra Food Indonesia Tbk	Makanan dan Minuman
15	GOOD	Garudafood Putra Putri Jaya Tbk	Makanan dan Minuman
16	HOKI	Buyung Poetra Sembada Tbk	Makanan dan Minuman
17	ICBP	Indofood CBP Sukses Makmur Tbk	Makanan dan Minuman
18	IIKP	Inti Agri Resources Tbk	Makanan dan Minuman
19	IKAN	Era Mandiri Cemerlang Tbk	Makanan dan Minuman
20	INDF	Indofood Sukses Makmur Tbk	Makanan dan Minuman
21	IPPE	Indo Pureco Pratama Tbk	Makanan dan Minuman



22	KEJU	Mulia Boga Raya Tbk	Makanan dan Minuman
23	MGNA	Magna Investama Mandiri Tbk	Makanan dan Minuman
24	MLBI	Multi Bintang Indonesia Tbk	Makanan dan Minuman
25	MYOR	Mayora Indah Tbk	Makanan dan Minuman
26	NASI	Wahana Inti Makmur Tbk	Makanan dan Minuman
27	PANI	Pratama Abadi Nusa Industri Tbk	Makanan dan Minuman
28	PCAR	Prima Cakrawala Abadi Tbk	Makanan dan Minuman
29	PMMP	Panca Mitra Multiperdana Tbk	Makanan dan Minuman
30	PSDN	Prasidha Aneka Niaga Tbk	Makanan dan Minuman
31	PSGO	Palma Serasih Tbk	Makanan dan Minuman
32	ROTI	Nippon Indosari Corpindo Tbk	Makanan dan Minuman
33	SKBM	Sekar Bumi Tbk	Makanan dan Minuman
34	SKLT	Sekara Laut Tbk	Makanan dan Minuman
35	STTP	Siantar Top Tbk	Makanan dan Minuman
36	TAYS	Jaya Swarasa Agung Tbk	Makanan dan Minuman
37	ULTJ	Ultra Jaya Milk Industry and Trading Company Tbk	Makanan dan Minuman
38	WMPP	Widodo Makmur Perkasa Tbk	Makanan dan Minuman
39	WMUU	Widodo Makmur Unggas Tbk	Makanan dan Minuman

Sumber: [www.idx.co.id](http://www.idx.co.id)

**Lampiran 3 Daftar Sampel Perusahaan Sub Sektor Makanan dan Minuman**

<b>No</b>	<b>Kode</b>	<b>Nama Perusahaan</b>	<b>Sub Sektor</b>
1	ADES	Akasha Wira International Tbk	Makanan dan Minuman
2	AISA	Tiga Pilar Sejahtera Food Tbk	Makanan dan Minuman
3	ALTO	Tri Banyan Tirta Tbk	Makanan dan Minuman
4	BTEK	Bumi Teknokultura Unggul Tbk	Makanan dan Minuman
5	CAMP	Campina Ice Cream Industry Tbk	Makanan dan Minuman
6	CEKA	Cahaya Kalbar Tbk	Makanan dan Minuman
7	CLEO	Sariguna Primatirta Tbk	Makanan dan Minuman
8	COCO	Wahana Interfood Nusantara Tbk	Makanan dan Minuman
9	DLTA	Delta Djakarta Tbk	Makanan dan Minuman
10	FOOD	Sentra Food Indonesia Tbk	Makanan dan Minuman
11	GOOD	Garudafood Putra Putri Jaya Tbk	Makanan dan Minuman
12	HOKI	Buyung Poetra Sembada Tbk	Makanan dan Minuman
13	ICBP	Indofood CBP Sukses Makmur Tbk	Makanan dan Minuman
14	IIKP	Inti Agri Resources Tbk	Makanan dan Minuman
15	INDF	Indofood Sukses Makmur Tbk	Makanan dan Minuman
16	KEJU	Mulia Boga Raya Tbk	Makanan dan Minuman
17	MGNA	Magna Investama Mandiri Tbk	Makanan dan Minuman
18	MLBI	Multi Bintang Indonesia Tbk	Makanan dan Minuman
19	MYOR	Mayora Indah Tbk	Makanan dan Minuman
20	PANI	Pratama Abadi Nusa Industri Tbk	Makanan dan Minuman

21	PCAR	Prima Cakrawala Abadi Tbk	Makanan dan Minuman
22	PSDN	Prasidha Aneka Niaga Tbk	Makanan dan Minuman
23	PSGO	Palma Serasih Tbk	Makanan dan Minuman
24	ROTI	Nippon Indosari Corpindo Tbk	Makanan dan Minuman
25	SKBM	Sekar Bumi Tbk	Makanan dan Minuman
26	SKLT	Sekara Laut Tbk	Makanan dan Minuman
27	STTP	Siantar Top Tbk	Makanan dan Minuman
28	ULTJ	Ultra Jaya Milk Industry & Trading Company Tbk	Makanan dan Minuman

Sumber: [www.idx.co.id](http://www.idx.co.id)

**Lampiran 4 Data Komite Audit 2019-2021**

<b>No</b>	<b>KODE EMITEN</b>	<b>TAHUN</b>	<b>KA</b>
1	ADES	2019	3
2	ADES	2020	3
3	ADES	2021	3
4	AISA	2019	3
5	AISA	2020	3
6	AISA	2021	3
7	ALTO	2019	3
8	ALTO	2020	3
9	ALTO	2021	3
10	BTEK	2019	3
11	BTEK	2020	3
12	BTEK	2021	3
13	CAMP	2019	3
14	CAMP	2020	3
15	CAMP	2021	3
16	CEKA	2019	3
17	CEKA	2020	3
18	CEKA	2021	3
19	CLEO	2019	3
20	CLEO	2020	3
21	CLEO	2021	3
22	COCO	2019	3
23	COCO	2020	3
24	COCO	2021	3
25	DLTA	2019	3
26	DLTA	2020	3
27	DLTA	2021	3
28	FOOD	2019	3
29	FOOD	2020	3
30	FOOD	2021	3
31	GOOD	2019	3
32	GOOD	2020	3

33	GOOD	2021	3
34	HOKI	2019	3
35	HOKI	2020	3
36	HOKI	2021	3
37	ICBP	2019	3
38	ICBP	2020	3
39	ICBP	2021	3
40	IKP	2019	3
41	IKP	2020	3
42	IKP	2021	3
43	INDF	2019	3
44	INDF	2020	3
45	INDF	2021	3
46	KEJU	2019	3
47	KEJU	2020	3
48	KEJU	2021	3
49	MGNA	2019	3
50	MGNA	2020	2
51	MGNA	2021	2
52	MLBI	2019	3
53	MLBI	2020	3
54	MLBI	2021	3
55	MYOR	2019	3
56	MYOR	2020	3
57	MYOR	2021	3
58	PANI	2019	3
59	PANI	2020	3
60	PANI	2021	3
61	PCAR	2019	3
62	PCAR	2020	3
63	PCAR	2021	3
64	PSDN	2019	3
65	PSDN	2020	3
66	PSDN	2021	3

67	PSGO	2019	3
68	PSGO	2020	3
69	PSGO	2021	3
70	ROTI	2019	3
71	ROTI	2020	3
72	ROTI	2021	3
73	SKBM	2019	3
74	SKBM	2020	3
75	SKBM	2021	3
76	SKLT	2019	3
77	SKLT	2020	3
78	SKLT	2021	3
79	STTP	2019	3
80	STTP	2020	3
81	STTP	2021	3
82	ULTJ	2019	3
83	ULTJ	2020	3
84	ULTJ	2021	3

Sumber: diolah oleh penulis

**Lampiran 5 Data Auditor Internal 2019-2021**

<b>No</b>	<b>KODE EMITEN</b>	<b>TAHUN</b>	<b>AUDITOR INTERNAL</b>
1	ADES	2019	3
2	ADES	2020	3
3	ADES	2021	3
4	AISA	2019	0
5	AISA	2020	1
6	AISA	2021	1
7	ALTO	2019	3
8	ALTO	2020	1
9	ALTO	2021	1
10	BTEK	2019	3
11	BTEK	2020	3
12	BTEK	2021	3
13	CAMP	2019	1
14	CAMP	2020	1
15	CAMP	2021	1
16	CEKA	2019	1
17	CEKA	2020	1
18	CEKA	2021	1
19	CLEO	2019	1
20	CLEO	2020	1
21	CLEO	2021	1
22	COCO	2019	1
23	COCO	2020	1
24	COCO	2021	1
25	DLTA	2019	3
26	DLTA	2020	3
27	DLTA	2021	3
28	FOOD	2019	1
29	FOOD	2020	1
30	FOOD	2021	1
31	GOOD	2019	1

32	GOOD	2020	1
33	GOOD	2021	1
34	HOKI	2019	1
35	HOKI	2020	1
36	HOKI	2021	1
37	ICBP	2019	1
38	ICBP	2020	1
39	ICBP	2021	1
40	IIKP	2019	1
41	IIKP	2020	1
42	IIKP	2021	1
43	INDF	2019	1
44	INDF	2020	1
45	INDF	2021	1
46	KEJU	2019	2
47	KEJU	2020	2
48	KEJU	2021	2
49	MGNA	2019	1
50	MGNA	2020	1
51	MGNA	2021	1
52	MLBI	2019	2
53	MLBI	2020	2
54	MLBI	2021	2
55	MYOR	2019	1
56	MYOR	2020	1
57	MYOR	2021	1
58	PANI	2019	1
59	PANI	2020	1
60	PANI	2021	1
61	PCAR	2019	1
62	PCAR	2020	1
63	PCAR	2021	1
64	PSDN	2019	1
65	PSDN	2020	1



66	PSDN	2021	1
67	PSGO	2019	5
68	PSGO	2020	6
69	PSGO	2021	6
70	ROTI	2019	1
71	ROTI	2020	1
72	ROTI	2021	1
73	SKBM	2019	5
74	SKBM	2020	5
75	SKBM	2021	5
76	SKLT	2019	7
77	SKLT	2020	5
78	SKLT	2021	5
79	STTP	2019	5
80	STTP	2020	5
81	STTP	2021	5
82	ULTJ	2019	18
83	ULTJ	2020	18
84	ULTJ	2021	17

Sumber: diolah oleh penulis

**Lampiran 6 Data Audit Tenure 2019-2021**

<b>No</b>	<b>KODE EMITEN</b>	<b>TAHUN</b>	<b>AUDIT TENURE</b>
1	ADES	2019	1
2	ADES	2020	2
3	ADES	2021	3
4	AISA	2019	1
5	AISA	2020	2
6	AISA	2021	1
7	ALTO	2019	1
8	ALTO	2020	1
9	ALTO	2021	2
10	BTEK	2019	1
11	BTEK	2020	2
12	BTEK	2021	3
13	CAMP	2019	1
14	CAMP	2020	2
15	CAMP	2021	3
16	CEKA	2019	1
17	CEKA	2020	2
18	CEKA	2021	3
19	CLEO	2019	1
20	CLEO	2020	2
21	CLEO	2021	3
22	COCO	2019	1
23	COCO	2020	1
24	COCO	2021	2
25	DLTA	2019	1
26	DLTA	2020	2
27	DLTA	2021	3
28	FOOD	2019	1
29	FOOD	2020	2
30	FOOD	2021	3
31	GOOD	2019	1

32	GOOD	2020	2
33	GOOD	2021	1
34	HOKI	2019	1
35	HOKI	2020	2
36	HOKI	2021	3
37	ICBP	2019	1
38	ICBP	2020	2
39	ICBP	2021	3
40	IKP	2019	1
41	IKP	2020	2
42	IKP	2021	1
43	INDF	2019	1
44	INDF	2020	2
45	INDF	2021	3
46	KEJU	2019	1
47	KEJU	2020	2
48	KEJU	2021	1
49	MGNA	2019	1
50	MGNA	2020	2
51	MGNA	2021	3
52	MLBI	2019	1
53	MLBI	2020	2
54	MLBI	2021	3
55	MYOR	2019	1
56	MYOR	2020	2
57	MYOR	2021	3
58	PANI	2019	1
59	PANI	2020	2
60	PANI	2021	1
61	PCAR	2019	1
62	PCAR	2020	2
63	PCAR	2021	3
64	PSDN	2019	1
65	PSDN	2020	1

66	PSDN	2021	2
67	PSGO	2019	1
68	PSGO	2020	2
69	PSGO	2021	3
70	ROTI	2019	1
71	ROTI	2020	2
72	ROTI	2021	3
73	SKBM	2019	1
74	SKBM	2020	2
75	SKBM	2021	3
76	SKLT	2019	1
77	SKLT	2020	2
78	SKLT	2021	3
79	STTP	2019	1
80	STTP	2020	2
81	STTP	2021	1
82	ULTJ	2019	1
83	ULTJ	2020	2
84	ULTJ	2021	3

Sumber: diolah oleh penulis

**Lampiran 7 Data Audit Delay 2019-2021**

<b>No</b>	<b>KODE EMITEN</b>	<b>TAHUN</b>	<b>AUDIT DELAY</b>
1	ADES	2019	87
2	ADES	2020	120
3	ADES	2021	89
4	AISA	2019	178
5	AISA	2020	88
6	AISA	2021	117
7	ALTO	2019	108
8	ALTO	2020	140
9	ALTO	2021	117
10	BTEK	2019	150
11	BTEK	2020	145
12	BTEK	2021	116
13	CAMP	2019	115
14	CAMP	2020	85
15	CAMP	2021	84
16	CEKA	2019	79
17	CEKA	2020	88
18	CEKA	2021	88
19	CLEO	2019	69
20	CLEO	2020	75
21	CLEO	2021	70
22	COCO	2019	76
23	COCO	2020	138
24	COCO	2021	77
25	DLTA	2019	80
26	DLTA	2020	89
27	DLTA	2021	89
28	FOOD	2019	91
29	FOOD	2020	138
30	FOOD	2021	115
31	GOOD	2019	129

32	GOOD	2020	130
33	GOOD	2021	63
34	HOKI	2019	90
35	HOKI	2020	106
36	HOKI	2021	117
37	ICBP	2019	80
38	ICBP	2020	78
39	ICBP	2021	88
40	IIKP	2019	150
41	IIKP	2020	111
42	IIKP	2021	110
43	INDF	2019	80
44	INDF	2020	78
45	INDF	2021	88
46	KEJU	2019	143
47	KEJU	2020	139
48	KEJU	2021	60
49	MGNA	2019	141
50	MGNA	2020	116
51	MGNA	2021	83
52	MLBI	2019	52
53	MLBI	2020	64
54	MLBI	2021	56
55	MYOR	2019	90
56	MYOR	2020	89
57	MYOR	2021	89
58	PANI	2019	84
59	PANI	2020	113
60	PANI	2021	112
61	PCAR	2019	141
62	PCAR	2020	119
63	PCAR	2021	115
64	PSDN	2019	90
65	PSDN	2020	139

66	PSDN	2021	98
67	PSGO	2019	87
68	PSGO	2020	88
69	PSGO	2021	84
70	ROTI	2019	59
71	ROTI	2020	88
72	ROTI	2021	61
73	SKBM	2019	90
74	SKBM	2020	141
75	SKBM	2021	110
76	SKLT	2019	72
77	SKLT	2020	68
78	SKLT	2021	75
79	STTP	2019	148
80	STTP	2020	145
81	STTP	2021	129
82	ULTJ	2019	80
83	ULTJ	2020	91
84	ULTJ	2021	89

Sumber: diolah oleh penulis

**Lampiran 8 Hasil Uji Statistik Deskriptif**

<b>Descriptive Statistics</b>					
	<b>N</b>	<b>Minimum</b>	<b>Maximum</b>	<b>Mean</b>	<b>Std. Deviation</b>
<b>Komite Audit</b>	<b>84</b>	<b>2</b>	<b>3</b>	<b>2.98</b>	<b>.153</b>
<b>Auditor Internal</b>	<b>84</b>	<b>1</b>	<b>18</b>	<b>2.52</b>	<b>3.320</b>
<b>Audit Tenure</b>	<b>84</b>	<b>1</b>	<b>3</b>	<b>1.79</b>	<b>.793</b>
<b>Audit Delay</b>	<b>84</b>	<b>52</b>	<b>178</b>	<b>100.44</b>	<b>27.471</b>
<b>Valid N (listwise)</b>	<b>84</b>				

Sumber: diolah oleh penulis dengan SPSS 26



## Lampiran 9 Hasil Uji Asumsi Klasik

## Uji Normalitas

One-Sample Kolmogorov-Smirnov Test		
		Unstandardized Residual
N		84
Normal Parameters <sup>a,b</sup>	Mean	.0000000
	Std. Deviation	.26962857
Most Extreme Differences	Absolute	.091
	Positive	.091
	Negative	-.075
Test Statistic		.091
Asymp. Sig. (2-tailed)		.082 <sup>c</sup>
a. Test distribution is Normal.		
b. Calculated from data.		
c. Lilliefors Significance Correction.		

Sumber: diolah oleh penulis dengan SPSS 26

## Uji Multikolinearitas

Coefficients <sup>a</sup>								
Model		Unstandardized Coefficients		Standardized Coefficients	t	Sig.	Collinearity Statistics	
		B	Std. Error				Beta	Tolerance
1	(Constant)	121.449	60.528		2.007	.148		
	Komite Audit	112.795	19.899	.616	2.140	.889	.973	1.027
	Auditor Internal	3.555	.912	.867	3.609	.544	.990	1.011
	Audit Tenure	-6.321	3.848	-.182	-1.643	.104	.975	1.026
a. Dependent Variable: Audit Delay								

Sumber: diolah oleh penulis dengan SPSS 26

### Uji Heteroskedastisitas

Model Summary				
Model	R	R Square	Adjusted R Square	Std. Error of the Estimate
1	.403 <sup>a</sup>	.162	.097	807.33392
<b>a. Predictors: (Constant), X1_X2_X3, Komite Audit, X2_KUADRAT, X3_KUADRAT, Auditor Internal, Audit Tenure</b>				

Sumber: diolah oleh penulis dengan SPSS 26

### Uji Autokorelasi

Model Summary <sup>b</sup>					
Model	R	R Square	Adjusted R Square	Std. Error of the Estimate	Durbin-Watson
1	.197 <sup>a</sup>	.039	.003	27.432	1.478
<b>a. Predictors: (Constant), Audit Tenure, Auditor Internal, Komite Audit</b>					
<b>b. Dependent Variable: Audit Delay</b>					

Sumber: diolah oleh penulis dengan SPSS 26

**Lampiran 10 Hasil Uji Analisis Regresi Linear Berganda**

<b>Coefficients<sup>a</sup></b>								
<b>Model</b>		<b>Unstandardized Coefficients</b>		<b>Standardized Coefficients</b>	<b>t</b>	<b>Sig.</b>	<b>Collinearity Statistics</b>	
		<b>B</b>	<b>Std. Error</b>	<b>Beta</b>			<b>Tolerance</b>	<b>VIF</b>
<b>1</b>	<b>(Constant)</b>	<b>121.449</b>	<b>60.528</b>		<b>2.007</b>	<b>.148</b>		
	<b>Komite Audit</b>	<b>112.795</b>	<b>19.899</b>	<b>.616</b>	<b>2.140</b>	<b>.889</b>	<b>.973</b>	<b>1.027</b>
	<b>Auditor Internal</b>	<b>3.555</b>	<b>.912</b>	<b>.867</b>	<b>3.609</b>	<b>.544</b>	<b>.990</b>	<b>1.011</b>
	<b>Audit Tenure</b>	<b>-6.321</b>	<b>3.848</b>	<b>-.182</b>	<b>-1.643</b>	<b>.104</b>	<b>.975</b>	<b>1.026</b>
<b>a. Dependent Variable: Audit Delay</b>								

Sumber: diolah oleh penulis dengan SPSS 26

## Lampiran 11 Hasil Uji Parsial

Coefficients <sup>a</sup>								
Model		Unstandardized Coefficients		Standardized Coefficients	t	Sig.	Collinearity Statistics	
		B	Std. Error				Beta	Tolerance
1	(Constant)	121.449	60.528		2.007	.148		
	Komite Audit	112.795	19.899	.616	2.140	.889	.973	1.027
	Auditor Internal	3.555	.912	.867	3.609	.544	.990	1.011
	Audit Tenure	-6.321	3.848	-.182	-1.643	.104	.975	1.026
<b>a. Dependent Variable: Audit Delay</b>								

Sumber: diolah oleh penulis dengan SPSS 26

**Lampiran 12 Hasil Uji Simultan**

<b>ANOVA<sup>a</sup></b>						
<b>Model</b>		<b>Sum of Squares</b>	<b>df</b>	<b>Mean Square</b>	<b>F</b>	<b>Sig.</b>
<b>1</b>	<b>Regression</b>	<b>8434.061</b>	<b>3</b>	<b>2811.354</b>	<b>3.078</b>	<b>.003<sup>b</sup></b>
	<b>Residual</b>	<b>60200.642</b>	<b>80</b>	<b>452.508</b>		
	<b>Total</b>	<b>62634.702</b>	<b>83</b>			
<b>a. Dependent Variable: Audit Delay</b>						
<b>b. Predictors: (Constant), Audit Tenure, Auditor Internal, Komite Audit</b>						

Sumber: diolah oleh penulis dengan SPSS 26

### Lampiran 13 Hasil Uji Plagiasi

PENGARUH KOMITE AUDIT, AUDITOR INTERNAL, DAN AUDIT TENURE TERHADAP AUDIT DELAY PADA PERUSAHAAN SUB SEKTOR MAKANAN DAN MINUMAN YANG TERDAFTAR DI BURSA EFEK INDONESIA PERIODE 2019-2021

#### ORIGINALITY REPORT

<b>19%</b> SIMILARITY INDEX	<b>24%</b> INTERNET SOURCES	<b>10%</b> PUBLICATIONS	<b>11%</b> STUDENT PAPERS
--------------------------------	--------------------------------	----------------------------	------------------------------

#### PRIMARY SOURCES

<b>1</b>	<b>repository.upstegal.ac.id</b> Internet Source	<b>4%</b>
<b>2</b>	<b>Submitted to Universitas 17 Agustus 1945 Surabaya</b> Student Paper	<b>2%</b>
<b>3</b>	<b>jurnal.syntaxtransformation.co.id</b> Internet Source	<b>2%</b>
<b>4</b>	<b>repository.untag-sby.ac.id</b> Internet Source	<b>2%</b>
<b>5</b>	<b>eprints.ums.ac.id</b> Internet Source	<b>1%</b>
<b>6</b>	<b>openjournal.unpam.ac.id</b> Internet Source	<b>1%</b>
<b>7</b>	<b>Submitted to Mountain Lakes High School</b> Student Paper	<b>1%</b>
<b>8</b>	<b>journal.stieamkop.ac.id</b> Internet Source	<b>1%</b>

---

<b>9</b>	<b>ejournal.polraf.ac.id</b> Internet Source	<b>1</b> %
<b>10</b>	<b>repositori.buddhidharma.ac.id</b> Internet Source	<b>1</b> %
<b>11</b>	<b>openlibrarypublications.telkomuniversity.ac.id</b> Internet Source	<b>1</b> %

---


---

Exclude quotes  On


Exclude matches  < 40 words

Exclude bibliography  On

Lampiran 13 Kartu Bimbingan Skripsi



**UNIVERSITAS 17 AGUSTUS 1945 (UNTAG) SURABAYA**  
**FAKULTAS EKONOMI DAN BISNIS**  
Kampus: Jl. Semolowati 45 Surabaya 60118, Telp (031) 5931800 Pst. 408-411



**SEMESTER**  
 Gasal / Genap  
 2023 / 2024

**KARTU BIMBINGAN SKRIPSI**

**Nama Mahasiswa / NBI :** Nur Hidayati / 1222000086

**Nama Pembimbing :** Drs. J. Bambang Amianto, M.Ci., Ak., CA

**Judul Skripsi :** Pengaruh Komite Audit, Ukuran Perusahaan, dan Audit Tenure terhadap Audit Delay pada Perusahaan Sub Sektor Makanan dan Minuman yang Terdaftar di BEI Periode 2019-2021

**Mulai Program Skripsi :** Semester 7 Thn. Ak ..... **Selesai Bimbingan Tanggal** .....

No.	HARI / TANGGAL	KONSENTRASI		PARAF
		BAB / HAL	KETERANGAN REVISI	
	Z			
A.	Senin / 7 Nov / 23	Bab 1-3	ACC dan Cat	ST
5.	Jum'at / 10 Nov / 23	-u-	ACC	ST
6.	Selasa / 5 Des / 23	Bab 4	Revisi	ST
7.	Selasa / 19 Des / 23	Bab 4-5	Revisi	ST
B.	Rabu / 20 Des / 23	Bab 1-5	ACC	ST

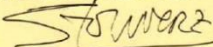
Perpanjangan I \_\_\_\_\_

Semester : \_\_\_\_\_

Th. Ak. : \_\_\_\_\_

Paraf Kajur : \_\_\_\_\_

Surabaya, 20 Desember '23.



(Drs. J.B. Amianto, M.Ci., Ak., CA)  
 (Nama dan tanda tangan Pembimbing)