


**ANALISIS KOMPARASI KINERJA KEUANGAN ANTARA  
PT. BANK RAKYAT INDONESIA, TBK DAN PT. BANK  
CENTRAL ASIA, TBK TAHUN 2016-2018**  
(Studi Empiris Pada Perusahaan Yang Terdaftar di  
Bursa Efek Indonesia periode 2016-2018)

**SKRIPSI**

Diajukan Untuk Melengkapi Tugas Akademik  
Dan Memenuhi Syarat Mencapai Gelar Sarjana Strata-1  
Program Studi Administrasi Bisnis



OLEH :

**WIDIYA REGITA CAHYAN**

NPM : 1121508140

**PROGRAM STUDI ADMINISTRASI BISNIS  
FAKULTAS ILMU SOSIAL DAN ILMU POLITIK  
UNIVERSITAS 17 AGUSTUS 1945 SURABAYA  
SURABAYA**

**2019**



Scanned with  
CamScanner

**ANALISIS KOMPARASI KINERJA KEUANGAN ANTARA  
PT. BANK RAKYAT INDONESIA, TBK DAN PT. BANK  
CENTRAL ASIA, TBK TAHUN 2016-2018**

**(Studi Empiris Pada Perusahaan Yang Terdaftar di  
Bursa Efek Indonesia periode 2016-2018)**

**SKRIPSI**

**Diajukan Untuk Melengkapi Tugas Akademik  
Dan Memenuhi Syarat Mencapai Gelar Sarjana Strata-1  
Program Studi Administrasi Bisnis**



**OLEH :**

**WIDIYA REGITA CAHYAN**

**NPM : 1121508140**

**PROGRAM STUDI ADMINISTRASI BISNIS  
FAKULTAS ILMU SOSIAL DAN ILMU POLITIK  
UNIVERSITAS 17 AGUSTUS 1945 SURABAYA  
SURABAYA**

**2019**



**TANDA PERSETUJUAN SKRIPSI**

Nama : **Widiya Regita Cahyan**  
NPM : 1121508140  
Judul : **ANALISIS KOMPARASI KINERJA KEUANGAN ANTARA  
PT. BANK RAKYAT INDONESIA, TBK DAN PT. BANK  
CENTRAL ASIA, TBK TAHUN 2016-2018 (Studi Empiris Pada  
Perusahaan Yang Terdaftar di Bursa Efek Indonesia periode  
2016-2018)**

Mengetahui,  
Dekan Fakultas Ilmu Sosial dan Ilmu Politik  
Universitas 17 Agustus 1945  
Surabaya



**Dr. Indra Ganjono, MM**

Surabaya, 07 Januari 2020  
Disetujui oleh,  
Dosen Pembimbing

A handwritten signature in blue ink, which appears to be "Diana Juni Mulyati", written over the text of the supervisor's approval.

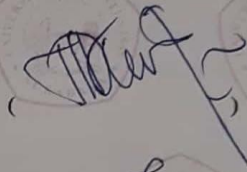
**Dra. Diana Juni Mulyati, MM**

## TANDA PENGESAHAN SKRIPSI


Dipertahankan di Depan Sidang Dewan Penguji Fakultas Ilmu Sosial Ilmu Politik,  
Universitas 17 Agustus 1945 Surabaya, dan telah diterima untuk memenuhi syarat  
guna memperoleh Gelar Sarjana pada tanggal **07 Januari 2020**

### DEWAN PENGUJI:


1. **Dra. Diana Juni Mulyati, MM**  
Ketua



2. **Dra. Ayun Maduwinarti, MP**  
Anggota



3. **Dr. Endro Tjahjono, MM**  
Anggota



Mengesahkan,  
Fakultas Ilmu Sosial Dan Ilmu Politik  
Universitas 17 Agustus 1945 Surabaya  
Dekan,



**Dr. Endro Tjahjono, MM.**

## SURAT PERNYATAAN KEASLIAN

Yang bertanda tangan di bawah ini,

Nama : Widiya Regita Cahyan  
NPM : 1121508140  
Program Studi : Administrasi Bisnis  
Judul : ANALISIS KOMPARASI KINERJA KEUANGAN ANTARA  
PT. BANK RAKYAT INDONESIA, TBK DAN PT. BANK  
CENTRAL ASIA, TBK TAHUN 2016-2018 (*Studi Empiris  
Pada Perusahaan Yang Terdaftar di Bursa Efek Indonesia  
periode 2016-2018*)

Menyatakan :

1. Bahwa Skripsi yang saya buat adalah benar-benar karya ilmiah saya sendiri dan atas bimbingan dari dosen pembimbing, bukan hasil plagiat dari karya ilmiah orang lain yang telah dipublikasikan dan/atau karya ilmiah orang lain yang digunakan untuk memperoleh gelar akademik tertentu.
2. Bahwa jika saya mengambil, mengutip atau menulis sebagian dari karya orang lain tersebut akan mencantumkan sumber dan mencantumkan dalam daftar pustaka.
3. Apabila di kemudian hari ternyata Skripsi saya terbukti sebagian atau seluruhnya sebagai plagiat dari karya ilmiah orang lain tanpa menyebutkan sumbernya dan tidak mencantumkan dalam daftar pustaka, maka saya bersedia menerima sanksi terberat pencabutan gelar akademik yang telah saya peroleh.

Demikian surat pernyataan ini saya buat dengan sungguh-sungguh dan atas kesadaran yang sesadar-sadarnya.

Surabaya, 15 Januari 2020  
Yang membuat pernyataan



Widiya Regita Cahyan

**LEMBAR PERNYATAAN PERSETUJUAN PUBLIKASI  
KARYA ILMIAH UNTUK  
KEPENTINGAN AKADEMIS**

Yang bertanda tangan di bawah ini, saya mahasiswa :

Nama : Widiya Regita Cahyan

Nomor Mahasiswa : 1121508140

Demi pengembangan ilmu pengetahuan, saya memberikan kepada Badan Perpustakaan UNTAG Surabaya karya ilmiah saya yang berjudul :

**“Analisis Komparasi Kinerja Keuangan Antara PT. Bank Rakyat Indonesia, Tbk Dan PT. Bank Central Asia, Tbk Tahun 2016-2018 (Studi Empiris Pada Perusahaan Yang Terdaftar di Bursa Efek Indonesia periode 2016-2018).”**

Beserta perangkat yang diperlukan (bila ada).

Dengan demikian saya memberikan kepada Badan Perpustakaan Universitas 17 Agustus 1945 Surabaya hak untuk menyimpan, mengalihkan dalam bentuk media lain, mengelolanya dalam bentuk pangkalan data, mendistribusikan secara terbatas, dan mempublikasikannya di Internet atau media lain untuk kepentingan akademis tanpa perlu meminta izin dari saya maupun memberikan royalti kepada saya selama tetap mencantumkan nama saya sebagai penulis.

Demikian pernyataan ini yang saya buat dengan sebenarnya.

Dibuat di Surabaya :

Pada tanggal : 15 Januari 2020

Yang menyatakan,



(Widiya Regita Cahyan)

## MOTTO

1.  
“Kau tak akan pernah mampu menyeberangi lautan sampai kau berani berpisah dengan daratan.”  
(Christopher Colombus)
  
2.  
“Dia yang tahu, tidak bicara. Dia yang bicara, tidak tahu.”  
(Lao Tse)
  
3.  
“*Do what you can, with what you have, where you are*”  
(Lakukan apa yang kamu bisa, dengan apa yang kamu miliki)  
(Theodore Roosevelt).
  
1.  
“Though no one can go back and make a brand-new start.”  
Anyone can start from now and make a brand-new ending.  
(Meskipun tidak ada yang bisa kembali dan memulai yang baru. Tapi siapa pun bisa memulai) dari sekarang dan membuat akhir yang baru  
(Carld Bard)
  
5.  
“Success is walking from failure to failure with no loss of enthusiasm.”  
(Sukses berjalan dari kegagalan satu menuju kegagalan lain tanpa kehilangan semangat dan) antusiasme.  
(Winston Churchill)

## **PERSEMBAHAN**

Skripsi ini dipersembahkan kepada :

1. Allah SWT .
2. Untuk kedua orang tuaku tercinta dan tersayang “Bapak Heri dan Mama Rosmini” yang senantiasa selalu memberikan dukungan, kasih sayang serta doa – doa yang tak pernah terputus dalam kehidupan peneliti sampai saat ini dan dapat bisa menyelesaikan skripsi ini.
3. Untuk Kakakku tercinta dan tersayang “Kakak Alvint Ayu Yuliansari, S. Farm.,” yang selalu memberikan semangat, motivasi, kasih sayang dan doa buat awek dalam setiap langkah awek hingga akhirnya awek bisa menyelesaikan skripsi ini.
4. Untuk Coco aku tersayang terimakasih dan semoga tenang disana iya ☺
5. Almamater Universitas 17 Agustus 1945 Surabaya.



## ***ABSTRACT***

One of the most important sectors in the national economy is the banking sector. Financial performance is an analysis conducted to see the extent to which a company has used the rules of financial implementation properly and correctly. Financial statement analysis is needed to understand information about financial statements in evaluating and interpreting financial statement data, one way is by ratio analysis. Through this ratio analysis, investors or creditors can measure the weaknesses and strengths of a bank. In this study, researchers tried to raise a more specific problem that is the difference in financial performance of PT. Bank Rakyat Indonesia, Tbk and PT. Bank Central Asia, Tbk by using financial ratios and economic value added (EVA) in order to find out the financial performance comparison between PT. Bank Rakyat Indonesia, Tbk And PT. Bank Central Asia, Tbk.

This research uses a quantitative approach, data collected through literature, documentation, and browsing methods. The population of this research is the company PT. Bank Rakyat Indonesia, Tbk and PT. Bank Central Asia, Tbk, which is listed on the Indonesia Stock Exchange with the sample taken is its annual financial statements in the 2016-2018 period. Researchers use liquidity ratio analysis, profitability, and financial performance to analyze data.

The results of the research analysis show that banking liquidity, BRI banks tend to be less liquid compared to BCA banks. Meanwhile, banking profitability, related to managing total assets in optimizing profits, which has a better value is the BCA bank that has the highest NPM compared to BRI banks. Furthermore, the value of EVA banking, BCA banks are able to produce an EVA value > 0 or positive value, the opposite is true for BRI banks that have an EVA value < 0, or negative value. The researcher recommends that the banks optimize their performance and further research to increase the sample and extend the research period.

***Keywords:*** comparative analysis, financial performance, financial ratios

## ABSTRAK

Salah satu sektor yang paling berperan dalam perekonomian nasional adalah sektor perbankan. Kinerja keuangan merupakan suatu analisis yang dilakukan untuk melihat sejauh mana suatu perusahaan telah menggunakan aturan-aturan pelaksanaan keuangan secara baik dan benar. Analisis laporan keuangan sangat dibutuhkan untuk memahami informasi tentang laporan keuangan dalam mengevaluasi serta menginterpretasikan data laporan keuangan, salah satu caranya adalah dengan analisis rasio. Melalui analisis rasio ini, investor ataupun kreditor dapat mengukur kelemahan dan kekuatan yang dimiliki oleh suatu perbankan. Pada penelitian ini, peneliti mencoba mengangkat masalah yang lebih spesifik yaitu perbedaan kinerja keuangan PT. Bank Rakyat Indonesia, Tbk dan PT. Bank Central Asia, Tbk dengan menggunakan rasio keuangan dan economic value added (EVA) dengan tujuan untuk mengetahui komperasi kinerja keuangan antar PT. Bank Rakyat Indonesia, Tbk Dan PT. Bank Central Asia, Tbk.

Penelitian ini menggunakan pendekatan kuantitatif, data dikumpulkan melalui kepustakaan, dokumentasi, dan metode browsing. Populasi penelitian ini adalah perusahaan PT. Bank Rakyat Indonesia, Tbk dan PT. Bank Central Asia, Tbk yang terdaftar di Bursa Efek Indonesia dengan sampel yang diambil adalah laporan keuangan pertahunnya pada periode 2016-2018. Peneliti menggunakan analisis rasio likuiditas, profitabilitas, dan kinerja keuangan untuk menganalisis data.

Hasil analisis penelitian menunjukkan bahwa likuiditas perbankan, bank BRI cenderung kurang likuid dibanding dengan bank BCA. Sedangkan, profitabilitas perbankan, terkait pengelolaan total aset dalam mengoptimalakan laba, yang memiliki nilai lebih baik adalah bank BCA yang memiliki NPM tertinggi dibandingkan dengan bank BRI. Selanjutnya, nilai dari EVA perbankan, bank BCA mampu menghasilkan nilai  $EVA > 0$  atau bernilai positif, sebaliknya terjadi pada bank BRI yang memiliki nilai  $EVA < 0$ , atau bernilai negative. Peneliti menyarankan pihak perbankan untuk mengoptimalakn kinerjanya dan penelitian selanjutnya untuk memperbanyak sampel dan memperpanjang periode penelitian.

**Kata Kunci:** Analisis Komparasi, Kinerja Keuangan, Rasio Keuangan

## KATA PENGANTAR

Puji syukur kehadiran Allah SWT atas segala berkat, rahmat, taufik dan hidayah-NYA sehingga peneliti dapat menyelesaikan penyusunan skripsi ini tepat waktu.

Penulisan skripsi ini diajukan untuk memenuhi salah satu syarat memperoleh gelar sarjana Administrasi Bisnis Universitas 17 Agustus 1945 Surabaya. Adapun judul skripsi yang telah disusun adalah “Analisis Komparasi Kinerja Keuangan antar PT. Bank Rakyat Indonesia, Tbk Dan PT. Bank Central Asia, Tbk Tahun 2016-2018” (Studi Empiris Pada Perusahaan Yang Terdaftar di Bursa Efek Indonesia periode 2016-2018)”.

Dalam penyusunan dan penulisan skripsi ini tidak terlepas dari bantuan, bimbingan serta dukungan dari berbagai pihak. Oleh karena itu dalam kesempatan ini peneliti dengan senang hati menyampaikan terima kasih kepada yang terhormat:

1. Allah SWT .
2. Untuk kedua orang tuaku tercinta dan tersayang “Bapak Heri dan Mama Rosmini” yang senantiasa selalu memberikan dukungan, kasih sayang serta doa – doa yang tak pernah terputus dalam kehidupan peneliti sampai saat ini dan dapat bisa menyelesaikan skripsi ini.
3. Untuk Kakakku tercinta dan tersayang “Kakak Alvint Ayu Yuliansari, S. Farm.,” yang selalu memberikan semangat, motivasi, kasih sayang dan doa buat awak dalam setiap langkah awak hingga akhirnya awak bisa menyelesaikan skripsi ini.
4. Dr. Rachmawati Novaria, MM., dan Afifatur Rohimah,S.AB.M.I.Kom terimakasih atas bantuan, semangat, motivasi selama ini hingga peneliti mampu menyelesaikan skripsi dengan baik.
5. Dr. Endro Tjahjono, MM., Selaku Dekan Fakultas Ilmu Sosial dan Ilmu Politik Universitas 17 Agustus 1945
6. Dr. Rachmawati Novaria, MM., Selaku Wakil Dekan Fakultas Ilmu Sosial dan Ilmu Politik Universitas 17 Agustus 1945
7. Dra. Awin Mulyati, MM., Selaku Dosen Wali yang selalu memberikan bimbingan kepada saya dalam menjalankan proses perkuliahan.
8. Dra. Hj. Diana Juni Mulyati, MM., Selaku dosen pembimbing I yang memberi kepercayaan, bimbingan, dan kesempatan dalam penyelesaian skripsi peneliti hingga akhir
9. Drs. Ute Chairus M. Nasution, MS., Selaku dosen pembimbing II yang memberikan masukan dan sarannya sehingga peneliti mampu menyelesaikan skripsi dengan baik.
10. Bapak Drs. Agung Pujianto, MM selaku Kaprodi Administrasi Bisnis yang telah sabar membina peneliti hingga akhir kuliah.
11. Seluruh dosen Fakultas Ilmu Sosial dan Ilmu Politik yang telah memberikan ilmu yang sangat bermanfaat untuk saya dengan penuh kesabaran dan keikhlasannya.

12. Seluruh staff tata usaha terutama bu ina terimakasih telah membantu dalam kegiatan administrasi mulai awal sampai akhir perkuliahan.
13. Untuk Teman-teman aku seperjuangan KKN Dukuh Kembar terutama Dini, Bella, Demas dan Bang Ali terimakasih untuk waktu 12 harinya.
14. Dini Lanasari terima kasih sudah memberikan gita(tayo) pengertian, bantuan semangat, motivasi, kasih sayang selama ini. Semoga kita selalu selamanya menjadi teman dan sukses serta semangat buat Dini yang lagi bentar otw Sarjana Psikologi, semoga lancar ☺
15. Untuk Teman-teman aku seperjuangan KKN Dukuh Kembar Dini Lanasari, Bella Putri J, S.S., Demas, Bang Ali terima kasih sudah memberikan gita(tayo) pengertian, bantuan semangat, motivasi, kasih sayang selama ini. Semoga kita selalu selamanya menjadi teman dan sukses buat kalian juga di masa depan.
16. Untuk kawan-kawan ADBIS angkatan 2015 Universitas 17 Agustus 1945 terutama buat ira, mbak rindu, vera, san-san terima kasih atas pertolongan kalian selama perjalanan mengerjakan skripsi ini, semangat kalian, saran dan masukannya kalian sampai gita mampu menyelesaikan skripsi hingga selesai.
17. Untuk kurcil aku puji lestari, dedek izam, kartika, vebri, rere, maulintang, terima kasih atas semangat, motivasi, hiburan, bantuan dari kalian.
18. Terimakasih untuk seseorang yang memberikan inspirasi dan dukungan selama ini sehingga gita sangat semangat untuk menyelesaikan skripsi.
19. Untuk Mbak Dinda, Mas Asep & Mas Vicky terima kasih selama ini sudah membantu dan mengajarkan gita apapun itu selama semasa perkuliahan hingga selesai.

Akhir kata, Semoga Allah SWT memberikan yang terbaik dan melindungi semua pihak yang telah membantu saya serta mendukung saya, sehingga skripsi ini dapat saya selesaikan dengan tepat waktu.

Penulis menyadari bahwa masih banyak kekurangan yang disebabkan kelalaian dan keterbatasan waktu, oleh sebab itu peneliti mohon maaf apabila terjadi kesalahan maupun kekurangan. Semoga skripsi ini dapat memberikan manfaat serta wawasan bagi pembaca dan pihak yang berkepentingan.

Surabaya, 15 Januari 2020  
Penulis

Widiya Regita Cahyan

## DAFTAR ISI

Halaman Judul.....	i
Halaman Persetujuan Skripsi.....	ii
Halaman Pengesahan Skripsi.....	iii
Surat Pernyataan Keaslian.....	iv
Surat Pernyataan Publikasi Karya Ilmiah untuk Kepentingan Akademis.....	v
Motto.....	vi
Persembahan.....	vii
Abstract.....	viii
Abstrak.....	ix
Kata Pengantar.....	x
Daftar Isi.....	xii
Daftar Tabel.....	xiv
Daftar Gambar.....	xvi
Daftar Grafik.....	xviii
Daftar Lampiran.....	xix
<b>BAB I PENDAHULUAN</b>	
1.1. Latar Belakang Masalah.....	1
1.2. Rumusan Masalah.....	3
1.3. Tujuan Penelitian.....	3
1.4. Manfaat Penelitian.....	3
1.5. Sistematikan Penulisan.....	4
<b>BAB II KAJIAN PUSTAKA</b>	
2.1. Hasil Penelitian Terdahulu.....	5
2.2. Landasan Teori	
2.2.1. Pengertian Bank.....	10
2.2.2. Jenis Bank.....	10
2.2.3. Kegiatan Bank.....	12
2.2.4. Laporan Keuangan Bank.....	12
2.2.5. Jenis Laporan Keuangan Bank.....	13
2.2.6. Pengertian Analisis Rasio Keuangan.....	14
2.2.7. Keunggulan Analisis Rasio Keuangan.....	14
2.2.8. Kelemahan Analisis Rasio Keuangan.....	14
2.2.9. Jenis-Jenis Analisis Rasio Keuangan.....	15
2.2.10. Kinerja Keuangan.....	18
2.2.11. Economic Value Added (EVA).....	20
2.3. Kerangka Dasar Pemikiran	22

2.4	Hipotesis	23
<b>BAB III METODE PENELITIAN</b>		
3.1.	Rancangan Penelitian	
3.1.1.	Tujuan Penelitian.....	24
3.1.2.	Tempat dan Waktu Penelitian.....	24
3.2.	Populasi dan Sampel	
3.2.1	Populasi.....	24
3.2.2	Sampel.....	25
3,3	Definisi Variabel dan Definisi Operasional Variabel.....	25
3.4	Tehnis Penumpulan Data.....	27
3.5	Tehnik Analisis Data	
3.5.1.	Analisis Rasio Likuiditas.....	28
3.5.2.	Analisis Rasio Profitabilitas.....	29
3.5.3	Kinerja Keuangan.....	30
<b>BAB IV PENYAJIAN DATA, ANALISIS DAN PEMBAHASAN</b>		
4.1	Penyajian Data	
4.1.1.	Gambaran Umum Objek Penelitian.....	32
4.1.1.1.	PT. Bank Rakyat Indonesia, Tbk.....	32
4.1.1.2.	PT. Bank Central Asia, Tbk.....	35
4.1.2.	Laporan Keuangan.....	38
4.2	Analisis Data	
4.2.1	Rasio Keuangan.....	73
4.2.2	Kesimpulan Penilaian Kinerja Rasio Secara Keseluruhan...	79
4.2.3	Economic Value Added (EVA).....	80
4.2.3.1.	PT. Bank Rakyat Indonesia, Tbk.....	80
4.2.3.2.	PT. Bank Central Asia, Tbk.....	85
4.3	Pembahasan.....	86
<b>BAB V PENUTUP</b>		
5.1	Kesimpulan.....	96
5.2	Saran.....	98
<b>DAFTAR PUSTAKA.....</b>		99
<b>LAMPIRAN.....</b>		103

## DAFTAR TABEL

Tabel 2.1	Penelitian Terdahulu.....	5
Tabel 3.1	Standar Rasio Keuangan.....	31
Tabel 4.1	Laporan Keuangan Neraca (Aset) PT. Bank Rakyat Indonesia, Tbk Tahun 2016.....	38
Tabel 4.2	Laporan Keuangan Neraca (Liabilitas dan Ekuitas) PT. Bank Rakyat Indonesia, Tbk Tahun 2016.....	40
Tabel 4.3	Laporan Keuangan Laba Rugi PT. Bank Rakyat Indonesia, Tbk Tahun 2016.....	42
Tabel 4.4	Laporan Keuangan Neraca (Aset) PT. Bank Rakyat Indonesia, Tbk Tahun 2017.....	44
Tabel 4.5	Laporan Keuangan Neraca (Liabilitas dan Ekuitas) PT. Bank Rakyat Indonesia, Tbk Tahun 2017.....	46
Tabel 4.6	Laporan Keuangan Laba Rugi PT. Bank Rakyat Indonesia, Tbk Tahun 2017.....	48
Tabel 4.7	Laporan Keuangan Neraca (Aset) PT. Bank Rakyat Indonesia, Tbk Tahun 2018.....	51
Tabel 4.8	Laporan Keuangan Neraca (Liabilitas dan Ekuitas) PT. Bank Rakyat Indonesia, Tbk Tahun 2018.....	52
Tabel 4.9	Laporan Keuangan Laba Rugi PT. Bank Rakyat Indonesia, Tbk Tahun 2018.....	54
Tabel 4.10	Laporan Keuangan Neraca (Aset) PT. Bank Central Asia, Tbk Tahun 2016.....	57
Tabel 4.11	Laporan Keuangan Neraca (Liabilitas dan Ekuitas) PT. Bank Central Asia, Tbk Tahun 2016.....	58
Tabel 4.12	Laporan Keuangan Laba Rugi PT. Bank Central Asia, Tbk Tahun 2016.....	60
Tabel 4.13	Laporan Keuangan Neraca (Aset) PT. Bank Central Asia, Tbk Tahun 2017.....	62
Tabel 4.14	Laporan Keuangan Neraca (Liabilitas dan Ekuitas) PT. Bank Central Asia, Tbk Tahun 2017.....	64
Tabel 4.15	Laporan Keuangan Laba Rugi PT. Bank Central Asia, Tbk Tahun 2017.....	65
Tabel 4.16	Laporan Keuangan Neraca (Aset) PT. Bank Central Asia, Tbk Tahun 2018.....	67
Tabel 4.17	Laporan Keuangan Neraca (Liabilitas dan Ekuitas) PT. Bank Central Asia, Tbk Tahun 2018.....	69
Tabel 4.18	Laporan Keuangan Laba Rugi PT. Bank Central Asia, Tbk	71

	Tahun 2018.....	
Tabel 4.19	Hasil Perhitungan Quick Ratio PT. Bank Rakyat Indonesia, Tbk dan PT. Bank Central Asia, Tbk. Mulai Tahun 2016-2018.....	73
Tabel 4.20	Hasil Perhitungan Banking Ratio PT. Bank Rakyat Indonesia, Tbk dan PT. Bank Central Asia, Tbk. Mulai Tahun 2016-2018.....	74
Tabel 4.21	Hasil Perhitungan Loan to Debt Ratio (LDR) PT. Bank Rakyat Indonesia, Tbk dan PT. Bank Central Asia, Tbk. Mulai Tahun 2016-2018.....	74
Tabel 4.22	Hasil Perhitungan Loan to Asser Ratio (LAR) PT. Bank Rakyat Indonesia, Tbk dan PT. Bank Central Asia, Tbk. Mulai Tahun 2016-2018.....	75
Tabel 4.23	Rekapitulasi Hasil Perhitungan Likuiditas PT. Bank Rakyat Indonesia, Tbk. Tahun 2016-2018.....	75
Tabel 4.24	Rekapitulasi Hasil Perhitungan Likuiditas PT. Bank Central Asia, Tbk. Tahun 2016-2018.....	76
Tabel 4.25	Hasil Perhitungan Net Profit Margin (NPM) PT. Bank Rakyat Indonesia, Tbk dan PT. Bank Central Asia, Tbk. Mulai Tahun 2016-2018.....	76
Tabel 4.26	Hasil Perhitungan Net Profit Margin (NPM) PT. Bank Rakyat Indonesia, Tbk dan PT. Bank Central Asia, Tbk. Mulai Tahun 2016-2018.....	77
Tabel 4.27	Hasil Perhitungan Return On Equity (ROE) PT. Bank Rakyat Indonesia, Tbk dan PT. Bank Central Asia, Tbk. Mulai Tahun 2016-2018.....	77
Tabel 4.28	Hasil Perhitungan Biaya Operasional dan Pendapatan Operasional (BOPO) PT. Bank Rakyat Indonesia, Tbk dan PT. Bank Central Asia, Tbk. Mulai Tahun 2016-2018.....	78
Tabel 4.29	Rekapitulasi Hasil Perhitungan Profitabilitas PT. Bank Rakyat Indonesia, Tbk. Tahun 2016-2018.....	78
Tabel 4.30	Rekapitulasi Hasil Perhitungan Profitabilitas PT. Bank Central Asia, Tbk. Tahun 2016-2018.....	79
Tabel 4.31	Kesimpulan Penilaian Kinerja Rasio Secara Keseluruhan.....	79
Tabel 4.32	Hasil Perhitungan NOPAT PT. Bank Rakyat Indonesia, Tbk. Mulai Tahun 2016-2018	80



Tabel 4.33	Hasil Perhitungan Invested Capital PT. Bank Rakyat Indonesia, Tbk. Mulai Tahun 2016-2018.....	80
Tabel 4.34	Hasil Perhitungan WACC PT. Bank Rakyat Indonesia, Tbk. Mulai Tahun 2016-2018.....	81
Tabel 4.35	Hasil Perhitungan Capital Charges PT. Bank Rakyat Indonesia, Tbk. Mulai Tahun 2016-2018.....	82
Tabel 4.36	Hasil Perhitungan EVA PT. Bank Rakyat Indonesia, Tbk. Mulai Tahun 2016-2018.....	82
Tabel 4.37	Hasil Perhitungan NOPAT PT. Bank Central Asia, Tbk. Mulai Tahun 2016-2018.....	83
Tabel 4.38	Hasil Perhitungan Invested Capital PT. Bank Central Asia, Tbk. Mulai Tahun 2016-2018.....	83
Tabel 4.39	Hasil Perhitungan WACC PT. Bank Central Asia, Tbk. Mulai Tahun 2016-2018.....	83
Tabel 4.40	Hasil Perhitungan Capital Charges PT. Bank Central Asia, Tbk. Mulai Tahun 2016-2018.....	85
Tabel 4.41	Hasil Perhitungan EVA PT. Bank Central Asia, Tbk. Mulai Tahun 2016-2018.....	85
Tabel 4.42	Rekapitulasi Hasil Perhitungan Economic Value Added (EVA) PT. Bank Rakyat Indonesia, Tbk. Tahun 2016-2018.....	85
Tabel 4.43	Rekapitulasi Hasil Perhitungan Economic Value Added (EVA) PT. Bank Central Asia, Tbk. Tahun 2016-2018.....	86

## DAFTAR GAMBAR

Gambar 2.1	Kerangka Dasar Pemikiran.....	22
Gambar 4.1	Struktural Organisasi PT. Bank Rakyat Indonesia, Tbk.....	34
Gambar 4.2	Struktural Organisasi PT. Bank Central Asia, Tbk.....	37

## DAFTAR GRAFIK

Grafik 4.1	Hasil Quick Ratio PT. Bank Rakyat Indonesia, Tbk dan PT Bank Central Asia, Tbk.....	86
Grafik 4.2	Hasil Banking Ratio PT. Bank Rakyat Indonesia, Tbk dan PT Bank Central Asia, Tbk.....	88
Grafik 4.3	Hasil LDR PT. Bank Rakyat Indonesia, Tbk dan PT Bank Central Asia, Tbk.....	89
Grafik 4.4	Hasil LAR PT. Bank Rakyat Indonesia, Tbk dan PT Bank Central Asia, Tbk.....	90
Grafik 4.5	Hasil NPM PT. Bank Rakyat Indonesia, Tbk dan PT Bank Central Asia, Tbk.....	91
Grafik 4.6	Hasil ROA PT. Bank Rakyat Indonesia, Tbk dan PT Bank Central Asia, Tbk.....	92
Grafik 4.7	Hasil ROE PT. Bank Rakyat Indonesia, Tbk dan PT Bank Central Asia, Tbk.....	93
Grafik 4.8	Hasil BOPO PT. Bank Rakyat Indonesia, Tbk dan PT Bank Central Asia, Tbk.....	94
Grafik 4.9	Hasil EVA PT. Bank Rakyat Indonesia, Tbk dan PT Bank Central Asia, Tbk.....	95

## DAFTAR LAMPIRAN

Lampiran 1	Laporan Keuangan PT. Bank Rakyat Indonesia, Tbk.....	104
Lampiran 2	Laporan Keuangan PT. Bank Central Asia, Tbk.....	125
Lampiran 3	Kartu Bimbingan Skripsi.....	139
Lampiran 4	Konsultasi Bimbingan Skripsi.....	140
Lampiran 5	Surat Perintah Revisi.....	141
Lampiran 6	Plagiasi.....	144



