

LAMPIRAN 1
KUESIONER PENELITIAN

Assalamualaikum Wr. Wb

Kepada Yth,
Bapak/Ibu
Karyawan PT Buana Samudra Globalindo Surabaya

Dengan Hormat,
Yang bertanda tangan di bawah ini, saya:
Nama : Viyola Hasti Angeline
NIM : 1211900051
Fakultas : Ekonomi dan Bisnis

Saat ini saya selaku mahasiswa universitas 17 Agustus 1945 Surabaya sedang menyelesaikan tugas akhir (Skripsi) sebagai syarat pemenuhan tugas akhir untuk mendapatkan gelar Sarjana (S1) Jurusan Manajemen, Fakultas Ekonomi dan Bisnis. Dengan ini saya memohon kesediaan Bapak/Ibu untuk mengisi kuesioner penelitian ini sebagai sumber data dalam penyusunan skripsi saya dengan sebenar-benarnya dan tanpa adanya paksaan dari pihak manapun. kuesioner ini akan saya pergunakan sebagai penyusunan skripsi saya dengan Judul **“Pengaruh Lingkungan kerja, Stres kerja dan Beban kerja terhadap kinerja karyawan PT Buana Samudra Globalindo Surabaya”**.

Jawaban yang telah Bapak/Ibu berikan semata-mata bertujuan untuk keperluan akademis dan penelitian ilmiah. Berdasarkan kode etik penelitian ilmiah, saya akan menjamin kerahasiaan informasi yang diberikan, atas kesediaan mengisi kuesioner ini, saya ucapkan terimakasih.

Wassalamualaikum Wr. Wb.

Surabaya, 10 Mei 2023

Viyola Hasti Angeline

KETERANGAN

I. Identitas Karyawan PT Buana Samudra Globalindo Surabaya

1. Nama :
2. Usia :
3. Jabatan :
4. Jenis Kelamin : Laki-laki Perempuan

5. Pendidikan Terakhir

<input type="checkbox"/> Sarjana/Magister	<input type="checkbox"/> SMA/SMK
<input type="checkbox"/> Diploma	<input type="checkbox"/> Lain-Lain
6. Lama Bekerja

<input type="checkbox"/> Kurang dari 1 tahun	<input type="checkbox"/> 4-5 tahun
<input type="checkbox"/> 1-3 tahun	<input type="checkbox"/> Lebih dari 5 tahun

II. Petunjuk Pengisian

1. Responden diharapkan membaca deskripsi masing-masing pernyataan sebelum memberikan jawaban.
2. Responden diminta untuk memberikan checklist (√) pada salah satu jawaban yang disediakan.
3. Setiap pernyataan hanya membutuhkan satu jawaban.
4. Pada masing-masing pernyataan terdapat 5 skala jawaban.
 - a. Sangat Tidak Setuju (STS) diberi skor 1
 - b. Tidak Setuju (TS) diberi skor 2
 - c. Netral (N) diberi skor 3
 - d. Setuju (S) diberi skor 4
 - e. Sangat Setuju (SS) diberi skor 5
5. Data responden dan semua informasi akan dijamin kerahasiaannya. Oleh sebab itu dimohon untuk mengisi kuesioner dengan sebenarnya.

A. Variabel Lingkungan Kerja (X1)

NO	Pernyataan	STS	TS	N	S	SS
		1	2	3	4	5
Suasana Kerja						
1	Suasana tempat kerja saya sudah memadai					
2	Saya tidak merasa ada kebisingan di tempat kerja					
Hubungan Antar Rekan Kerja						
1	Hubungan saya dan rekan kerja berjalan dengan baik					
2	Terciptanya hubungan kekeluargaan antara saya dengan rekan kerja					
Hubungan Antara Bawahan Dan Pemimpin						
1	Hubungan saya dan pimpinan berjalan dengan baik					
2	Saya merasa hubungan kerja yang dibina dengan pemimpin sangat baik					
Tersedianya Fasilitas Kerja						
1	Saya merasa semua fasilitas yang disediakan sudah mencukupi					
2	Saya merasa fasilitas yang disediakan sesuai dengan kebutuhan yang diperlukan					

B. Variabel Stres Kerja (X2)

NO	Pernyataan	STS	TS	N	S	SS
		1	2	3	4	5
Beban Kerja						
1	Saya merasa pekerjaan yang diberikan terlalu banyak					
2	Target yang harus saya capai dalam pekerjaan terlalu tinggi					
Sikap Pemimpin						

1	Tekanan yang terlalu tinggi dari atasan membuat saya kurang nyaman					
2	Saya merasa pimpinan kurang adil dalam membagikan pekerjaan					
Waktu Kerja						
1	Bila pekerjaan belum selesai saya harus tetap menyelesaikan meski sudah memasuki waktu pulang					
2	Waktu kerja yang diberikan sangat singkat					
Konflik						
1	Saya menerima perbedaan pendapat demi mencapai tujuan					
2	Saya terhindar dari konflik kerja karna rekan kerja saya baik					
Komunikasi						
1	Saya tidak mudah tersinggung dengan perkataan rekan kerja terhadap saya					
2	Saya memiliki komunikasi yang baik dengan rekan kerja					

C. Variabel Beban Kerja (X3)

NO	Pernyataan	STS	TS	N	S	SS
		1	2	3	4	5
Kondisi Pekerjaan						
1	Pekerjaan yang diberikan sesuai dengan latar belakang pendidikan saya					
2	Penambahan tugas membuat pekerjaan saya semakin berat					
Penggunaan Waktu Kerja						
1	Jika pekerjaan saya belum selesai maka saya lembur					

	untuk menyelesaikannya					
2	Saya membutuhkan waktu yang lebih lama untuk menyelesaikan pekerjaan					
Target Yang Harus Dicapai						
1	Target yang diberikan perusahaan sesuai dengan kemampuan saya					
2	Penambahan tugas membuat pekerjaan saya tidak selesai sesuai target					

D. Variabel Kinerja Karyawan (Y)

NO	Pernyataan	STS	TS	N	S	SS
		1	2	3	4	5
Kualitas						
1	Saya dapat berkerja sesuai standart yang ditentukan perusahaan					
2	Saya mempunyai kemampuan yang sesuai dengan pekerjaan saat ini					
Kuantitas						
1	Saya mampu bekerja mencapai target yang telah ditetapkan					
2	Saya tepat waktu dalam menyelesaikan pekerjaan					
Pelaksanaan tugas						
1	Saya menyelesaikan tugas yang diberikan dengan teliti					
2	Saya melakukan tugas yang di berikan dengan mengikuti SOP yang ditetapkan perusahaan					
Tanggung Jawab						
1	Saya dapat bertanggung jawab atas pekerjaan saya					
2	Saya mampu bekerja dengan baik tanpa pengawasan pimpinan					

LAMPIRAN 2

DATA TABULASI

No	Responden	Lingkungan Kerja								jumlah
		X1.1	X1.2	X1.3	X1.4	X1.5	X1.6	X1.7	X1.8	
1	Jefri andalas	4	4	4	5	4	3	3	4	31
2	Cristian	5	5	5	5	5	5	5	5	40
3	Victor breidy wijaya	4	4	4	4	4	4	4	3	31
4	Sari ayu	4	1	2	3	1	1	2	3	17
5	Amilia Salsabila Shafa	4	3	5	4	5	4	3	3	31
6	Rahel Silka Gita Rusadi	4	4	4	4	4	4	4	4	32
7	Mely Septiani	4	4	4	4	4	4	4	4	32
8	Arni	3	5	5	5	3	3	5	5	34
9	Rustiana chica	4	3	3	3	3	3	3	3	25
10	Antonius	4	3	4	3	4	4	4	5	31
11	Desni	4	3	4	4	3	3	3	3	27
12	Suci Retno N	5	4	4	5	3	4	5	4	34
13	Reandra	4	2	3	3	3	3	3	4	25
14	Muchamad Cahya Nizar	4	4	5	5	5	4	5	5	37
15	Ida	3	3	3	3	3	3	3	3	24
16	Cindy Aznita Septia	4	4	4	4	5	5	3	2	31
17	Adeliano	4	4	5	4	5	4	4	5	35
18	Bunga	4	2	4	5	5	5	4	4	33
19	Meysellia	4	3	3	3	3	1	3	3	23
20	Aprila Christiani	4	3	4	4	5	4	4	4	32

40	BELLA AGUSTIN	4	5	5	5	5	5	5	5	39
41	abelia nasywa salsabila	4	4	4	4	4	4	5	4	33
42	Nindra	3	3	4	3	4	4	3	3	27
43	DESTRA PERMAN A	5	4	4	5	4	4	4	3	33
44	Raditya	4	4	5	4	4	5	4	4	34
45	Fani febriantoni	3	3	3	4	4	3	4	4	28
46	Devi wilandari	4	3	4	4	4	3	3	3	28
47	Indah Gustri Liani	3	4	5	5	5	5	3	4	34
48	Wahyu Efendi	5	5	5	5	3	4	4	4	35
49	Ahmad Rizky	5	3	4	4	4	4	3	4	31
50	fitra barokah quraini	3	3	3	3	3	3	4	3	25
51	Lyana Valencya	4	3	4	4	4	4	3	3	29
52	Merry diana	3	3	4	4	4	4	4	4	30
53	Andra Aditya Ardhana	4	3	4	5	3	4	4	4	31
54	Andre Saputra	5	3	3	4	4	5	5	5	34
55	robby herdian	4	4	5	4	4	4	4	5	34
56	taufan danakirti nugroho	3	3	3	3	3	3	3	3	24
57	Sugianto	5	5	4	4	4	4	4	4	34
58	Suma doni saputra	3	3	4	4	3	3	3	3	26

59	fery ardacandra	4	4	4	5	4	4	4	4	4	33
60	Ardin Nur Saputra	4	3	4	4	5	5	4	4	4	33
61	Widodo	4	4	4	4	4	5	4	4	4	33
62	Bagus Anggoro Pangestu	3	2	4	5	5	4	3	3	3	29
63	Early	3	3	4	3	4	3	3	3	3	26
64	Yogananda sainudin putra	4	2	5	5	4	5	4	5	5	34
65	Irene Friska Agmeilia	5	5	5	5	5	5	5	5	5	40
66	Muhamma d Raul Riegan Inaldo	4	4	4	4	4	5	4	5	5	34
67	Jhun bara	4	3	4	3	3	4	4	4	4	29
68	Erni Sugiarti	5	5	4	4	4	4	4	4	4	34
69	Choiron	5	4	3	5	5	5	5	5	5	37
70	Krisna	4	3	4	4	5	4	4	5	5	33
71	Taufik Abdee Hidayat	5	4	4	4	4	5	4	3	3	33
72	airlangga julio abi	4	4	4	4	3	3	3	4	4	29
73	Nurhayati	4	3	4	4	4	4	3	4	4	30
74	Elisabet mamita	5	5	4	4	4	4	4	4	4	34
75	Avinda dariska	5	5	5	5	5	5	5	5	5	40

No	Respon den	Stres Kerja										JUML AH
		X2 .1	X2 .2	X2 .3	X2 .4	X2 .5	X2 .6	X2 .7	X2 .8	X2 .9	X2. 10	
1	Jefri andalas	5	5	3	4	4	3	3	3	5	5	40

2	Cristian	2	2	2	3	3	2	4	5	5	5	33
3	Victor breidy wijaya	3	3	3	3	3	3	4	4	3	4	33
4	Sari ayu	2	1	2	1	2	2	1	2	1	1	15
5	Amilia Salsabila Shafa	4	2	2	2	3	5	1	5	3	5	32
6	Rahel Silka Gita Rusadi	3	3	2	2	3	3	4	4	3	3	30
7	Mely Septiani	4	4	4	4	4	4	4	4	4	4	40
8	Arni	3	5	5	5	3	3	5	5	5	5	44
9	Rustiana chica	4	4	4	3	5	3	5	2	2	3	35
10	Antonius	4	4	4	2	4	3	5	3	2	3	34
11	Desni	3	3	3	3	3	3	3	3	3	3	30
12	Suci Retno N	4	5	4	4	5	3	4	6	4	5	44
13	Reandra	5	5	5	4	5	4	2	2	4	3	39
14	Muchamad Cahya Nizar	2	2	3	2	4	3	4	4	4	4	32
15	Ida	3	3	3	3	3	3	3	3	3	3	30
16	Cindy Aznita Septia	3	3	2	2	2	3	4	4	2	4	29
17	Adeliano	3	2	2	2	3	2	5	3	5	4	31
18	Bunga	4	4	4	4	4	4	4	4	3	2	37
19	Meysellia	3	3	4	3	4	3	3	3	2	4	32
20	Aprila Christiani	4	4	4	3	4	4	5	3	2	4	37

36	Muham mad Arif Fajriya nsah	3	5	4	3	3	3	5	3	4	4	37
37	Remali ya Rada R	5	4	5	4	5	5	5	5	4	5	47
38	Salsabil la Alief	3	3	3	3	2	2	4	4	4	4	32
39	Mauren ska limanto	3	3	1	1	3	3	4	5	5	5	33
40	BELLA AGUS TIN	4	5	2	2	2	2	2	5	5	5	34
41	abelia nasywa salsabil a	3	3	4	3	4	3	3	4	4	4	35
42	Nindra	2	4	3	3	4	3	3	3	3	3	31
43	DESTR A PERM ANA	3	3	3	2	2	3	5	5	4	5	35
44	Raditya	4	4	2	3	2	2	2	3	3	4	29
45	Fani febriant oni	4	3	3	2	2	2	2	4	2	3	27
46	Devi wilanda ri	3	3	3	3	4	3	4	3	4	4	34
47	Indah Gustri Liani	4	4	4	3	4	3	5	5	5	5	42
48	Wahyu Efendi	3	3	5	5	3	4	4	4	4	5	40
49	Ahmad Rizky	2	2	4	3	2	3	4	4	4	4	32
50	fitra barokah quraini	4	4	4	4	5	4	4	3	3	3	38

51	Lyana Valencya	2	2	2	2	3	2	3	3	4	4	27
52	Merrydiana	3	3	3	3	3	3	4	4	4	4	34
53	Andra Aditya Ardhan	3	3	2	3	4	3	4	5	4	4	35
54	Andre Saputra	3	3	3	2	5	3	5	4	3	5	36
55	robby herdian	5	4	3	3	2	3	5	4	5	5	39
56	taufan danakirti nugroho	2	2	2	2	2	3	3	2	3	3	24
57	Sugianto	4	3	4	3	2	4	4	4	4	4	36
58	Sumadoni saputra	3	3	3	3	3	3	3	3	3	3	30
59	feryardacandra	3	3	4	4	4	4	5	4	3	5	39
60	Ardin Nur Saputra	3	3	4	3	4	3	5	5	3	5	38
61	Widodo	2	2	2	2	2	2	4	4	3	4	27
62	Bagus Anggoro Pangestu	4	4	4	4	3	4	5	5	5	5	43
63	Early	3	2	3	3	4	3	4	3	3	4	32
64	Yoganda sainudin putra	3	4	3	2	3	2	3	5	3	5	33
65	Irene Friska	5	2	4	1	5	1	5	5	5	5	38

	Agmeilia											
66	Muhamad Raul Riegan Inaldo	5	5	5	5	5	5	4	5	5	5	49
67	Jhunbara	3	3	2	2	2	2	5	5	2	2	28
68	Erni Sugiarti	3	4	2	2	2	2	2	3	3	3	26
69	Choiron	4	5	5	5	5	4	5	5	5	5	48
70	Krisna	4	3	4	4	4	3	4	5	3	4	38
71	Taufik Abdee Hidayat	3	3	3	4	2	2	4	4	4	4	33
72	airlangga julio abi	4	4	4	4	4	4	3	4	4	4	39
73	Nurhayati	3	3	2	2	2	3	2	3	3	2	25
74	Elisabet mamita	5	4	5	4	5	5	4	5	4	4	45
75	Avindadariska	3	3	2	2	4	3	5	5	5	5	37

No	Responden	Beban Kerja						JUM LAH
		X3.1	X3.2	X3.3	X3.4	X3.5	X3.6	
1	Jefri andalas	5	5	5	5	5	3	28
2	Cristian	3	2	3	3	4	4	19
3	Victor breidy wijaya	3	3	4	4	3	3	20
4	Sari ayu	1	1	1	1	1	1	6
5	Amilia Salsabila Shafa	5	3	3	5	5	3	24
6	Rahel Silka Gita Rusadi	3	3	3	3	3	3	18
7	Mely Septiani	4	4	4	4	4	4	24
8	Arni	3	5	5	3	4	4	24
9	Rustiana chica	3	4	5	3	3	3	21

10	Antonius	5	4	5	4	3	4	25
11	Desni	3	3	3	3	3	3	18
12	Suci Retno N	4	4	4	5	4	4	25
13	Reandra	4	5	5	4	4	4	26
14	Muchamad Cahya Nizar	4	3	4	3	4	3	21
15	Ida	3	3	3	3	3	3	18
16	Cindy Aznita Septia	4	3	4	2	4	2	19
17	Adeliano	4	2	4	3	4	4	21
18	Bunga	4	5	5	5	4	4	27
19	Meysellia	3	3	3	3	3	3	18
20	Aprila Christiani	5	5	5	4	5	4	28
21	Muhammad Umar Al Uwais	5	2	3	3	5	2	20
22	vita anna	4	3	3	3	3	3	19
23	Aditya Purwo Haryanto	4	5	5	4	4	5	27
24	Melda Trisilvana Dewi	3	3	3	3	3	3	18
25	Andani Cipta Wijayanti	4	4	4	4	4	4	24
26	Ursula Pricillia	4	4	4	4	4	4	24
27	Nabila	3	2	2	3	4	5	19
28	Wahyu Dina Suryani	4	4	4	4	4	4	24
29	Yosua osborn	4	5	4	5	4	4	26
30	Ikke febrianti	3	3	3	2	4	4	19
31	Febyola yogi salsabilla	4	3	4	4	4	4	23
32	Endang Rustiana	4	5	4	4	4	5	26
33	Sri Hastuti	3	3	3	3	3	3	18
34	Idho setiawan	4	4	2	4	4	4	22
35	Susanti	4	4	4	4	4	3	23
36	Muhammad Arif Fajriyansah	2	5	4	3	3	4	21
37	Remaliya Rada R	4	4	4	4	4	4	24
38	Salsabilla Alief	2	3	2	3	4	3	17
39	Maurenka limanto	5	3	4	3	4	2	21
40	BELLA AGUSTIN	5	4	5	4	5	4	27

41	abelia nasywa salsabila	4	5	4	2	4	4	23
42	Nindra	3	3	3	4	3	4	20
43	DESTRA PERMANA	1	3	3	3	5	3	18
44	Raditya	4	4	4	2	4	3	21
45	Fani febriantoni	3	4	2	3	4	5	21
46	Devi wilandari	4	3	4	3	4	3	21
47	Indah Gustris Liani	5	5	3	5	4	4	26
48	Wahyu Efendi	5	3	3	3	4	3	21
49	Ahmad Rizky	4	4	3	2	4	3	20
50	fitra barokah quraini	3	4	4	3	3	3	20
51	Lyana Valencya	4	4	2	3	2	4	19
52	Merry diana	4	2	4	4	4	2	20
53	Andra Aditya Ardhana	4	4	4	2	3	4	21
54	Andre Saputra	4	5	4	5	4	4	26
55	robby herdian	5	5	4	2	2	5	23
56	taufan danakirti nugroho	3	3	3	3	3	3	18
57	Sugianto	4	2	3	3	4	3	19
58	Suma doni saputra	3	3	3	3	3	3	18
59	fery ardacandra	4	3	4	4	4	4	23
60	Ardin Nur Saputra	5	3	4	3	5	2	22
61	Widodo	3	3	3	2	4	3	18
62	Bagus Anggoro Pangestu	4	2	4	4	3	5	22
63	Early	3	3	4	3	3	3	19
64	Yogananda sainudin putra	3	4	2	3	4	4	20
65	Irene Friska Agmeilia	5	1	5	2	5	1	19
66	Muhammad Raul Riegan Inaldo	5	5	5	5	5	4	29
67	Jhun bara	5	2	4	4	5	3	23
68	Erni Sugiarti	4	4	5	5	4	4	26
69	Choiron	5	5	5	5	5	5	30
70	Krisna	3	4	5	4	4	3	23

23	Aditya Purwo Haryanto	5	5	4	4	5	5	4	4	36
24	Melda Trisilvana Dewi	3	3	3	3	3	3	3	3	24
25	Andani Cipta Wijayanti	4	4	4	4	4	4	4	4	32
26	Ursula Pricillia	4	4	4	4	4	5	4	3	32
27	Nabila	1	2	2	2	2	2	3	3	17
28	Wahyu Dina Suryani	4	4	4	4	4	4	4	4	32
29	Yosua osborn	4	4	4	3	4	3	5	5	32
30	Ikke febrianti	5	4	4	4	4	4	5	5	35
31	Febyola yogi salsabilla	4	4	4	4	5	5	5	4	35
32	Endang Rustiana	4	4	5	5	4	4	4	5	35
33	Sri Hastuti	3	3	3	4	4	3	3	3	26
34	Idho setiawan	4	4	4	3	4	4	4	4	31
35	Susanti	4	4	4	4	4	4	4	4	32
36	Muhammad Arif Fajriyansah	5	5	4	4	4	5	4	4	35
37	Remaliya Rada R	4	4	4	4	4	4	4	4	32
38	Salsabilla Alief	4	4	4	4	4	4	4	4	32
39	Maurenska limanto	5	5	5	5	5	5	5	5	40
40	BELLA AGUSTIN	4	5	4	4	5	4	5	5	36
41	abelia nasywa salsabila	4	4	4	4	4	4	4	3	31
42	Nindra	4	3	3	4	4	4	4	3	29
43	DESTRA PERMANA	5	5	5	5	4	4	5	5	38
44	Raditya	4	2	4	4	4	3	4	5	30
45	Fani febriantoni	3	4	4	4	3	3	4	3	28
46	Devi wilandari	4	4	3	3	4	4	4	4	30
47	Indah Gustri Liani	3	4	4	3	4	4	5	5	32
48	Wahyu Efendi	5	3	3	3	3	3	3	3	26
49	Ahmad Rizky	4	4	4	4	5	5	5	5	36

LAMPIRAN 3
ANALISIS KARAKTERISTIK RESPONDEN

Karakteristik Berdasarkan Jenis Kelamin Responden

Jenis Kelamin	Jumlah Responden	Presentase
Perempuan	40	53,3%
Laki – Laki	35	46,6%
Jumlah	75	100%

Karakteristik Berdasarkan Usia Responden

Umur	Jumlah Responden	Presentase
21 – 30 Tahun	61	81,3%
31 – 40 Tahun	13	17,3%
41 – 50 Tahun	1	1,3%
Jumlah	75	100%

Karakteristik Berdasarkan Pendidikan Terakhir Responden

No	Pendidikan Terakhir	Jumlah	Presentase
1.	Sarjana/Magister	37	49,3%
2.	Diploma	11	14,6%
3.	SMA/SMK	25	33,3%
4.	Lain – lain	2	2,6%
JUMLAH		75	100%

Karakteristik Berdasarkan Masa Kerja Responden

No	Masa Kerja	Jumlah	Presentase
1.	< 1 Tahun	23	30,6%
2.	1 – 3 Tahun	27	36%
3.	4 – 5 Tahun	20	26,6%
4.	> 5 Tahun	25	33,3%
JUMLAH		75	100%

LAMPIRAN 4
UJI VALIDITAS

Lingkungan Kerja

		Correlations								
		X1.1	X1.2	X1.3	X1.4	X1.5	X1.6	X1.7	X1.8	TOT AL
X1. 1	Pearson Correlation	1	.512*	.350*	.457*	.327*	.442*	.456*	.377*	.622*
	Sig. (2- tailed)		.000	.002	.000	.004	.000	.000	.001	.000
	N	75	75	75	75	75	75	75	75	75
X1. 2	Pearson Correlation	.512*	1	.588*	.525*	.397*	.477*	.640*	.447*	.754*
	Sig. (2- tailed)	.000		.000	.000	.000	.000	.000	.000	.000
	N	75	75	75	75	75	75	75	75	75
X1. 3	Pearson Correlation	.350*	.588*	1	.654*	.626*	.639*	.525*	.514*	.800*
	Sig. (2- tailed)	.002	.000		.000	.000	.000	.000	.000	.000
	N	75	75	75	75	75	75	75	75	75
X1. 4	Pearson Correlation	.457*	.525*	.654*	1	.569*	.591*	.600*	.536*	.799*
	Sig. (2- tailed)	.000	.000	.000		.000	.000	.000	.000	.000
	N	75	75	75	75	75	75	75	75	75
X1. 5	Pearson Correlation	.327*	.397*	.626*	.569*	1	.755*	.454*	.428*	.748*
	Sig. (2- tailed)	.004	.000	.000	.000		.000	.000	.000	.000
	N	75	75	75	75	75	75	75	75	75
X1. 6	Pearson Correlation	.442*	.477*	.639*	.591*	.755*	1	.621*	.533*	.831*

	Sig. (2-tailed)	.000	.000	.000	.000	.000		.000	.000	.000
	N	75	75	75	75	75	75	75	75	75
X1.7	Pearson Correlation	.456*	.640*	.525*	.600*	.454*	.621*	1	.744*	.824*
	Sig. (2-tailed)	.000	.000	.000	.000	.000	.000		.000	.000
	N	75	75	75	75	75	75	75	75	75
X1.8	Pearson Correlation	.377*	.447*	.514*	.536*	.428*	.533*	.744*	1	.749*
	Sig. (2-tailed)	.001	.000	.000	.000	.000	.000	.000		.000
	N	75	75	75	75	75	75	75	75	75
TOTAL	Pearson Correlation	.622*	.754*	.800*	.799*	.748*	.831*	.824*	.749*	1
	Sig. (2-tailed)	.000	.000	.000	.000	.000	.000	.000	.000	
	N	75	75	75	75	75	75	75	75	75

** . Correlation is significant at the 0.01 level (2-tailed).

Stres Kerja

Correlations												
		X2.1	X2.2	X2.3	X2.4	X2.5	X2.6	X2.7	X2.8	X2.9	X2.10	TOTAL
X2.1	Pearson Correlation	1	.578**	.504**	.419**	.467**	.451**	.103	.194	.261*	.305**	.664**
	Sig. (2-tailed)		.000	.000	.000	.000	.000	.381	.095	.024	.008	.000
	N	75	75	75	75	75	75	75	75	75	75	75
X2.2	Pearson Correlation	.578**	1	.496**	.553**	.377**	.353**	.180	.164	.251*	.207	.652**

X2.8	Pearson Correlation	.194	.164	.100	.156	.137	.153	.404**	1	.493**	.609**	.535**
	Sig. (2-tailed)	.095	.159	.393	.181	.242	.189	.000		.000	.000	.000
	N	75	75	75	75	75	75	75	75	75	75	75
X2.9	Pearson Correlation	.261*	.251*	.143	.288*	.122	.126	.337**	.493**	1	.641**	.578**
	Sig. (2-tailed)	.024	.030	.220	.012	.298	.283	.003	.000		.000	.000
	N	75	75	75	75	75	75	75	75	75	75	75
X2.10	Pearson Correlation	.305**	.207	.184	.212	.236*	.211	.417**	.609**	.641**	1	.632**
	Sig. (2-tailed)	.008	.075	.115	.068	.041	.069	.000	.000	.000		.000
	N	75	75	75	75	75	75	75	75	75	75	75
TOTAL	Pearson Correlation	.664**	.652**	.721**	.733**	.663**	.630**	.527**	.535**	.578**	.632**	1
	Sig. (2-tailed)	.000	.000	.000	.000	.000	.000	.000	.000	.000	.000	
	N	75	75	75	75	75	75	75	75	75	75	75
**. Correlation is significant at the 0.01 level (2-tailed).												
*. Correlation is significant at the 0.05 level (2-tailed).												

Beban Kerja

Correlations								
		X3.1	X3.2	X3.3	X3.4	X3.5	X3.6	TOTAL
X3.1	Pearson Correlation	1	.202	.461**	.394**	.474**	.137	.654**
	Sig. (2-tailed)		.082	.000	.000	.000	.241	.000

	N	75	75	75	75	75	75	75
X3.2	Pearson Correlation	.202	1	.465**	.442**	.153	.538**	.719**
	Sig. (2-tailed)	.082		.000	.000	.189	.000	.000
	N	75	75	75	75	75	75	75
X3.3	Pearson Correlation	.461**	.465**	1	.438**	.412**	.142	.729**
	Sig. (2-tailed)	.000	.000		.000	.000	.224	.000
	N	75	75	75	75	75	75	75
X3.4	Pearson Correlation	.394**	.442**	.438**	1	.423**	.397**	.768**
	Sig. (2-tailed)	.000	.000	.000		.000	.000	.000
	N	75	75	75	75	75	75	75
X3.5	Pearson Correlation	.474**	.153	.412**	.423**	1	.028	.593**
	Sig. (2-tailed)	.000	.189	.000	.000		.812	.000
	N	75	75	75	75	75	75	75
X3.6	Pearson Correlation	.137	.538**	.142	.397**	.028	1	.561**
	Sig. (2-tailed)	.241	.000	.224	.000	.812		.000
	N	75	75	75	75	75	75	75
TOTAL	Pearson Correlation	.654**	.719**	.729**	.768**	.593**	.561**	1
	Sig. (2-tailed)	.000	.000	.000	.000	.000	.000	
	N	75	75	75	75	75	75	75

**., Correlation is significant at the 0.01 level (2-tailed).

Kinerja Karyawan

Correlations										
		Y1	Y2	Y3	Y4	Y5	Y6	Y7	Y8	TOTAL
Y1	Pearson Correlation	1	.629*	.529*	.558*	.548*	.606*	.590*	.523*	.771*

Y8	Pearson Correlation	.523*	.489*	.433*	.453*	.543*	.558*	.693*	1	.726*
	Sig. (2-tailed)	.000	.000	.000	.000	.000	.000	.000		.000
	N	75	75	75	75	75	75	75	75	75
TO TA L	Pearson Correlation	.771*	.857*	.825*	.798*	.821*	.849*	.819*	.726*	1
	Sig. (2-tailed)	.000	.000	.000	.000	.000	.000	.000	.000	
	N	75	75	75	75	75	75	75	75	75
**. Correlation is significant at the 0.01 level (2-tailed).										

LAMPIRAN 5
UJI RELIABILITAS

Reliabilitas Lingkungan Kerja

Reliability Statistics	
Cronbach's Alpha	N of Items
.899	8

Reliabilitas Stres Kerja

Reliability Statistics	
Cronbach's Alpha	N of Items
.833	10

Reliabilitas Beban Kerja

Reliability Statistics	
Cronbach's Alpha	N of Items
.758	6

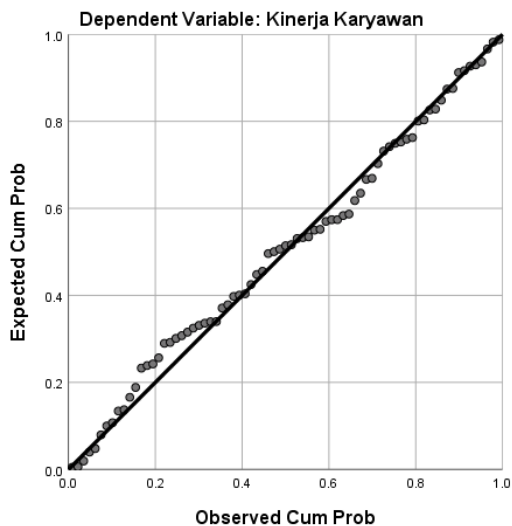
Reliabilitas Kinerja Karyawan

Reliability Statistics	
Cronbach's Alpha	N of Items
.924	8

LAMPIRAN 6 UJI ASUMSI KLASIK

UJI NORMALITAS

Normal P-P Plot of Regression Standardized Residual



One-Sample Kolmogorov-Smirnov Test		
		Unstandardized Residual
N		75
Normal Parameters ^{a,b}	Mean	.0000000
	Std. Deviation	3.13142269
Most Extreme Differences	Absolute	.072
	Positive	.065
	Negative	-.072
Test Statistic		.072
Asymp. Sig. (2-tailed)		.200 ^{c,d}
a. Test distribution is Normal.		
b. Calculated from data.		
c. Lilliefors Significance Correction.		
d. This is a lower bound of the true significance.		

UJI MULTIKOLONIERITAS

Coefficients^a			
Model		Collinearity Statistics	
		Tolerance	VIF
1	Lingkungan Kerja	.772	1.295
	Stres Kerja	.500	2.001
	Beban Kerja	.514	1.947

a. Dependent Variable: Kinerja Karyawan

UJI HETEROKEDASTISITAS

Coefficients^a						
Model		Unstandardized Coefficients		Standardized Coefficients	t	Sig.
		B	Std. Error	Beta		
1	(Constant)	1.220	2.336		.522	.603
	Lingkungan Kerja	.006	.072	.010	.079	.937
	Stres Kerja	.103	.072	.235	1.427	.158
	Beban Kerja	-.198	.119	-.269	-1.657	.102

a. Dependent Variable: LN_RES

LAMPIRAN 7
ANALISIS REGRESI LINEAR BERGANDA

Coefficients^a						
Model		Unstandardized Coefficients		Standardized Coefficients	t	Sig.
		B	Std. Error	Beta		
1	(Constant)	.023	2.772		.008	.993
	Lingkungan Kerja	.591	.086	.551	6.900	.000
	Stres Kerja	.184	.086	.212	2.135	.036
	Beban Kerja	.297	.141	.205	2.097	.040

a. Dependent Variable: Kinerja Karyawan

LAMPIRAN 8
KOEFISIEN DETERMINASI

Model Summary				
Model	R	R Square	Adjusted R Square	Std. Error of the Estimate
1	.807 ^a	.651	.636	3.19690
a. Predictors: (Constant), Beban Kerja, Lingkungan Kerja, Stres Kerja				


LAMPIRAN 9
UJI T (PARSIAL)

Coefficients^a						
Model		Unstandardized Coefficients		Standardized Coefficients	t	Sig.
		B	Std. Error	Beta		
1	(Constant)	.023	2.772		.008	.993
	Lingkungan Kerja	.591	.086	.551	6.900	.000
	Stres Kerja	.184	.086	.212	2.135	.036
	Beban Kerja	.297	.141	.205	2.097	.040
a. Dependent Variable: Kinerja Karyawan						

LAMPIRAN 10
UJI F (SIMULTAN)

ANOVA^a						
Model		Sum of Squares	df	Mean Square	F	Sig.
1	Regression	1351.650	3	450.550	44.085	.000 ^b
	Residual	725.630	71	10.220		
	Total	2077.280	74			
a. Dependent Variable: Kinerja Karyawan						
b. Predictors: (Constant), Beban Kerja, Lingkungan Kerja, Stres Kerja						

LAMPIRAN 11




UNIVERSITAS 17 AGUSTUS 1945 (UNTAG) SURABAYA
FAKULTAS EKONOMI DAN BISNIS

Kampus: Jl. Semolowaru 45 Surabaya 60118, Telp (031) 5925289, 081216781170 E-mail: feb@untag-sby.ac.id

SEMESTER
Gasal / Genap
2022, 2023

KARTU BIMBINGAN SKRIPSI



Nama Mahasiswa / NBI : VIYOLA HASTI A. 1211900051

Nama Pembimbing : Dr. I Dewa Ketut RASKA A. M. M.

Judul Skripsi : Pengaruh lingkungan kerja stres kerja dan beban kerja terhadap kinerja karyawan

Mulai Program Skripsi : Semester Thn. Ak. Selesai Bimbingan Tanggal

No.	HARI / TANGGAL	KONSENTRASI		PARAF
		BAB / HAL	KETERANGAN REVISI	
	Senin 27/ Feb	proposal	Pengarahan umum	[Signature]
	Jumat 03/03		revisi BAB 1	
	Senin 6/03		revisi	[Signature]
	Kamis 13/03		Diskusi BAB 1/2	
	Senin 20/23		Dikusi BAB 3	
	6-07-23	proposal	proposal I, II, III / aee	[Signature]
	20-6-2023	B-1-5	Bimbingan	
	20-6-23	B-4-5	Keterbatasan	[Signature]
	~	-	Penulisan tabel dan gambar	
	~	-	Struktur organisasi	
	~	-	Spasi dan Pembahasan	
	22-06-2023	I-V	aee	[Signature]

Perspanjangan I _____

Semester _____

Th. Ak. _____

Paraf Kajar _____

Surabaya, 22 Juni 2023

Dr. I Dewa Ketut Raska A. M. M.

(Nama dan tanda tangan Pembimbing)