

LAMPIRAN 1

LEMBAR KUISIONER

PENGARUH TENAGA KERJA, BAHAN BAKU, DAN JAM KERJA TERHADAP PENDAPATAN USAHA PENGOLAHAN IKAN ASAP DI DESA PENATARSEWU KABUPATEN SIDOARJO

Saya Dhimas Adi Subroto mahasiswa Fakultas Ekonomi dan Bisnis Universitas 17 Agustus 1945 Surabaya sedang melakukan penelitian mengenai Pengaruh Tenaga kerja, Bahan baku, dan Jam kerja Terhadap Pendapatan Usaha Pengolahan Ikan Asap di Desa Penatarsewu Kabupaten Sidoarjo. Data dan informasi akan menjadi rahasia karena semata-mata digunakan untuk penelitian.

Saya mengharapkan bantuan Anda untuk mengisi kuisisioner yang saya berikan dengan sebaik-baiknya. Atas partisipasinya anda semua saya ucapkan terimakasih.

1. Petunjuk pengisian
 - a. Kepada Yth. Bapak/Ibu/Saudara/i untuk menjawab seluruh pertanyaan dibawah ini dengan jujur dan sebenar-benarnya.
 - b. Berilah tanda silang (a,b,c,d) pada kolom yang tersedia.
2. Data observasi (Kuisisioner)
 - a. Nama :
 - b. Usia : () Tahun
 - c. Jenis Kelamin : a. Laki – Laki b. Perempuan
 - d. Kepemilikan Usaha : a. Milik Sendiri b. Milik Orang Lain
 - e. Pendidikan Terakhir : a. SD b. SMP c. SMA d. S1

A. Berapakah Jumlah Tenaga Kerja yang anda miliki?

1. 1 - 2 Karyawan
2. 3 - 4 Karyawan
3. 5 - 6 Karyawan
4. 7 - 8 Karyawan
5. 9 - 10 Karyawan
6. 11 - 12 Karyawan
7. 13 - 14 Karyawan

B. Berapakah Bahan Baku yang Anda gunakan dalam sehari?

1. 10 - 20 Kg
2. 30 - 40 Kg
3. 50 - 60 Kg
4. 70 - 80 Kg
5. 90 - 100 Kg
6. 110 - 120 Kg
7. 130 - 140 Kg

C. Berapakah lama waktu Jam Kerja usaha dalam sehari?

1. 2 - 3 jam
2. 4 - 5 jam
3. 6 - 7 jam
4. 8 - 9 jam
5. 10 - 11 jam
6. 12 - 13 jam
7. 14 - 15 jam

D. Berapakah Total Pendapatan yang diperoleh oleh Anda dalam sehari?

1. Rp 2.500.000 – Rp 3.000.000
2. Rp 3.000.000 – Rp 3.500.000
3. Rp 3.500.000 – Rp 4.000.000
4. Rp 4.000.000 – Rp 4.500.000
5. Rp 4.500.000 – Rp 5.000.000
6. Rp 5.000.000 – Rp 5.500.000
7. Rp 5.500.000 – Rp 6.000.000

LAMPIRAN 2 DISTRIBUSI RESPONDEN

No.	Nama	Usia	Jenis Kelamin	Pendidikan	Kepemilikan Usaha	Jenis Dagangan
1	H. Rokifin	55	L	SMP	Sendiri	Ikan Asap
2	Rohmat	40	L	SD	Sendiri	Ikan Asap
3	H. Marifah	49	P	SMA	Sendiri	Ikan Asap
4	Abidin	38	L	SD	Sendiri	Ikan Asap
5	Tardjo	47	L	SMP	Sendiri	Ikan Asap
6	Yuni	49	P	SMA	Sendiri	Ikan Asap
7	Bimo	55	L	SMA	Sendiri	Ikan Asap
8	Karno	54	L	SMP	Sendiri	Ikan Asap
9	Nawangsih	47	P	SMA	Sendiri	Ikan Asap
10	Lesmana	57	L	SMA	Sendiri	Ikan Asap
11	Ismawan	29	L	SMA	Sendiri	Ikan Asap
12	Haris	42	L	SD	Sendiri	Ikan Asap
13	Sutik	47	P	SMP	Sendiri	Ikan Asap
14	Edi	29	L	SMP	Sendiri	Ikan Asap
15	Endah	29	P	SMP	Sendiri	Ikan Asap
16	Mayim	39	P	SMA	Sendiri	Ikan Asap
17	Surip	51	L	SD	Sendiri	Ikan Asap
18	Wahyudi	50	L	SMP	Sendiri	Ikan Asap
19	Yanto	45	L	SMP	Sendiri	Ikan Asap
20	Slamet	49	L	SMA	Sendiri	Ikan Asap
21	Doyok	50	L	SMP	Sendiri	Ikan Asap
22	Asep	45	L	SD	Sendiri	Ikan Asap
23	Budiman	38	L	SMA	Sendiri	Ikan Asap
24	Tris	55	L	SMA	Sendiri	Ikan Asap
25	Yosi	27	L	SMA	Sendiri	Ikan Asap
26	Sabla	42	L	SMP	Sendiri	Ikan Asap
27	Karmadi	53	L	SD	Sendiri	Ikan Asap
28	Rina	47	P	SMA	Sendiri	Ikan Asap
29	Wiwin	44	P	SMA	Sendiri	Ikan Asap
30	Elin	52	P	SMP	Sendiri	Ikan Asap

No.	Nama	Usia	Jenis Kelamin	Pendidikan	Kepemilikan Usaha	Jenis Dagangan
31	Ramin	35	L	SD	Sendiri	Ikan Asap
32	Sri Utami	48	P	SMA	Sendiri	Ikan Asap
33	Ismanto	48	L	SD	Sendiri	Ikan Asap
34	Anies	38	P	SMA	Sendiri	Ikan Asap
35	Suprpto	49	L	SMP	Sendiri	Ikan Asap

LAMPIRAN 3**DISTRIBUSI FREKUENSI KARAKTERISTIK RESPONDEN****Berdasarkan Usia**

	Frequency	Percent	Valid Percent	Cumulative Percent
Valid 25-30	4	11,4	11,4	11,4
35-40	6	17,1	17,1	28,6
40-45	3	8,6	8,6	37,1
45-50	11	31,4	31,4	68,6
45-55	1	2,9	2,9	71,4
50-55	8	22,9	22,9	94,3
55-60	2	5,7	5,7	100,0
Total	35	100,0	100,0	

Berdasarkan Jenis Kelamin

	Frequency	Percent	Valid Percent	Cumulative Percent
Valid L	24	68,6	68,6	68,6
P	11	31,4	31,4	100,0
Total	35	100,0	100,0	

Berdasarkan Tingkat Pendidikan

	Frequency	Percent	Valid Percent	Cumulative Percent
Valid SD	9	25,7	25,7	25,7
SMA	15	42,9	42,9	68,6
SMP	11	31,4	31,4	100,0
Total	35	100,0	100,0	

Berdasarkan Kepemilikan Usaha

	Frequency	Percent	Valid Percent	Cumulative Percent
Valid Sendiri	35	100,0	100,0	100,0

Berdasarkan Jenis Dagangan

	Frequency	Percent	Valid Percent	Cumulative Percent
Valid Ikan Asap	35	100,0	100,0	100,0

LAMPIRAN 4 DISTRIBUSI FREKUENSI JAWABAN RESPONDEN

Tenaga Kerja

	Frequency	Percent	Valid Percent	Cumulative Percent
Valid 3-4	27	77,1	77,1	77,1
5-6	8	22,9	22,9	100,0
Total	35	100,0	100,0	

Bahan Baku

	Frequency	Percent	Valid Percent	Cumulative Percent
Valid 50-60	5	14,3	14,3	14,3
70-80	18	51,4	51,4	65,7
90-100	12	34,3	34,3	100,0
Total	35	100,0	100,0	

Jam Kerja

	Frequency	Percent	Valid Percent	Cumulative Percent
Valid 10-11	8	22,9	22,9	22,9
6-7	13	37,1	37,1	60,0
8-9	14	40,0	40,0	100,0
Total	35	100,0	100,0	

Pendapatan

	Frequency	Percent	Valid Percent	Cumulative Percent
Valid 3000000-3500000	5	14,3	14,3	14,3
3500000-4000000	10	28,6	28,6	42,9
4000000-4500000	12	34,3	34,3	77,1
4500000-5000000	8	22,9	22,9	100,0
Total	35	100,0	100,0	

LAMPIRAN 5 TABULASI DATA KUESIONER

No.	Tenaga Kerja (X1) (Orang)	Bahan Baku (X2) (Kg)	Jam Kerja (X3) (Per-Hari)	Pendapatan (Y) (Rp)
1	2	3	4	2
2	2	4	4	3
3	2	4	4	3
4	2	3	3	2
5	3	5	5	4
6	2	4	3	3
7	2	4	4	3
8	2	4	4	3
9	2	5	3	4
10	2	5	3	3
11	3	5	5	4
12	2	4	3	2
13	3	5	4	4
14	2	3	3	3
15	2	4	4	3
16	3	5	5	4
17	2	4	3	3
18	3	5	5	4
19	2	4	3	3
20	2	5	5	4
21	2	4	4	3
22	2	3	4	2
23	2	3	3	2
24	2	5	5	4
25	2	5	4	4
26	2	4	3	3
27	3	5	5	4
28	3	5	3	4
29	3	5	5	4
30	2	4	4	3

No.	Tenaga Kerja (X1) (Orang)	Bahan Baku (X2) (Kg)	Jam Kerja (X3) (Per-Hari)	Pendapatan (Y) (Rp)
31	2	4	4	3
32	2	4	3	3
33	2	4	3	3
34	2	4	4	3
35	2	4	4	3

LAMPIRAN 6 TABULASI DATA JAWABAN RESPONDEN

No.	Tenaga Kerja (X1) (Orang)	Bahan Baku (X2) (Kg)	Jam Kerja (X3) (Per-Hari)	Pendapatan (Y) (Rp)
1	3-4	50-60	8-9	3000000-3500000
2	3-4	70-80	8-9	3500000-4000000
3	3-4	70-80	8-9	3500000-4000000
4	3-4	50-60	6-7	3000000-3500000
5	5-6	90-100	10-11	4000000-4500000
6	3-4	70-80	6-7	3500000-4000000
7	3-4	70-80	8-9	3500000-4000000
8	3-4	70-80	8-9	3500000-4000000
9	3-4	90-100	6-7	4000000-4500000
10	3-4	70-80	6-7	3500000-4000000
11	5-6	90-100	10-11	4000000-4500000
12	3-4	70-80	6-7	3000000-3500000
13	5-6	90-100	8-9	4500000-5000000
14	3-4	50-60	6-7	3500000-4000000
15	3-4	70-80	8-9	3500000-4000000
16	5-6	90-100	10-11	4000000-4500000
17	3-4	70-80	6-7	3500000-4000000
18	5-6	90-100	10-11	4500000-5000000
19	3-4	70-80	6-7	3500000-4000000
20	3-4	90-100	10-11	4500000-5000000
21	3-4	70-80	8-9	4000000-4500000
22	3-4	50-60	8-9	3000000-3500000
23	3-4	50-60	6-7	3000000-3500000
24	3-4	90-100	10-11	4500000-5000000
25	3-4	90-100	8-9	4500000-5000000
26	3-4	70-80	6-7	4000000-4500000
27	5-6	90-100	10-11	4500000-5000000
28	5-6	90-100	6-7	4500000-5000000
29	5-6	90-100	10-11	4500000-5000000
30	3-4	70-80	8-9	4000000-4500000

No.	Tenaga Kerja (X1) (Orang)	Bahan Baku (X2) (Kg)	Jam Kerja (X3) (Per-Hari)	Pendapatan (Y) (Rp)
31	3-4	70-80	8-9	4000000-4500000
32	3-4	70-80	6-7	4000000-4500000
33	3-4	70-80	6-7	4000000-4500000
34	3-4	70-80	8-9	4000000-4500000
35	3-4	70-80	8-9	4000000-4500000

LAMPIRAN 7 HASIL UJI REGRESI LINEAR BERGANDA

Variables Entered/Removed^a

Model	Variables Entered	Variables Removed	Method
1	Tenaga kerja Bahan Baku Jam Kerja		Enter

- a. Dependent Variable: Pendapatan
b. All requested variables entered.

Model Summary

Model	R	R Square	Adjusted R Square	Std. Error of the Estimate
1	,900 ^a	,811	,792	,309

- a. Predictors: (Constant), Tenaga Kerja, Bahan Baku, Jam Kerja

ANOVA^a

Model		Sum of Squares	df	Mean Square	F	Sig.
1	Regression	12,646	3	4,215	44,235	,000 ^b
	Residual	2,954	31	,095		
	Total	15,600	34			

- a. Dependent Variable: Pendapatan
b. Predictors: (Constant), Tenaga Kerja, Bahan Baku, Jam Kerja

Coefficients^a

Model		Unstandardized Coefficients		Standardized Coefficients	t	Sig.
		B	Std. Error	Beta		
1	(Constant)	-,948	,368		-2,578	,015
	Tenaga Kerja	,298	,163	,188	1,833	,076
	Bahan Baku	,674	,092	,672	7,301	,000
	Jam Kerja	,184	,083	,210	2,232	,033

- a. Dependent Variable: Pendapatan

LAMPIRAN 8

SURAT KETERANGAN TELAH MELAKUKAN PENELITIAN



YAYASAN PERGURUAN 17 AGUSTUS 1945 SURABAYA
UNIVERSITAS 17 AGUSTUS 1945 (UNTAG) SURABAYA
FAKULTAS EKONOMI DAN BISNIS

PROGRAM STUDI MANAJEMEN (S1)
PROGRAM STUDI AKUNTANSI (S1)
PROGRAM STUDI EKONOMI PEMBANGUNAN (S1)
PROGRAM STUDI MAGISTER MANAJEMEN (S2)
PROGRAM STUDI DOKTOR ILMU EKONOMI (S3)

TERAKREDITASI
TERAKREDITASI
TERAKREDITASI
TERAKREDITASI

Kampus: Jl. Semolowaru 45 Surabaya 60119, Telp. (031) 5931800 Ext 140, 141, E-mail: febu@untag-sby.ac.id

Nomor : 1405/K/FEB/V/2023
Lampiran : -
Perihal : **Permohonan Ijin Untuk
Mengadakan Penelitian**

Kepada : Yth. Bapak/Ibu Pengusaha Pengolahan Ikan Asap
Di Desa Penatarsewu Kabupaten Sidoarjo

Dengan hormat,

Sebagai salah satu persyaratan untuk menyelesaikan studi pada Program Strata I, maka mahasiswa diwajibkan untuk menyusun dan mempertahankan skripsi sebagai hasil penerapan pelajaran teori serta praktek yang diperoleh berdasarkan penelitian. Sehubungan dengan hal tersebut, maka dengan ini kami mohon perkenan Bapak / Ibu untuk memberikan ijin kepada mahasiswa :

Nama : DHIMAS ADI SUBROTO
N. P. M : 1231900150
Fakultas / Program Studi : Ekonomi dan Bisnis / Ekonomi Pembangunan
Alamat : Jl. Palem Timur MB 121 Pondok Candra Indah Sidoarjo
Telp. /HP.081249793725

Guna melakukan penelitian pada :

PENGUSAHA PENGOLAHAN IKAN ASAP

untuk memperoleh data sesuai dengan Skripsi yang sedang disusunnya dengan judul
" PENGARUH TENAGA KERJA, BAHAN BAKU, DAN JAM KERJA TERHADAP
PENDAPATAN USAHA PENGOLAHAN IKAN ASAP DI DESA PENATARSEWU
KABUPATEN SIDOARJO "

Demikian permohonan kami, atas perhatiannya kami sampaikan terima kasih.

Surabaya, 11 Mei 2023




Dr. Slamet Riyadi, M.Si., Ak. CA
NPP. 20220.93.0319

LAMPIRAN 9 DOKUMENTASI PENELITIAN



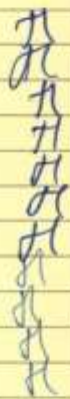
LAMPIRAN 10 KARTU BIMBINGAN


UNIVERSITAS 17 AGUSTUS 1945 (UNTAG) SURABAYA
FAKULTAS EKONOMI DAN BISNIS
Kampus II, Semolowaru 45 Surabaya 60118, Telp. (031) 5925289, 001216781170 E-mail: info@untag-sby.ac.id


SEMESTER
Gasal / Genap
 2022 / 2023

KARTU BIMBINGAN SKRIPSI

Nama Mahasiswa / NBI : Dhimas adi Subroto 1231900150
 Nama Pembimbing : Muhammad Tahin, SP., MM
 Judul Skripsi : Pengaruh Tenaga Kerja, Bahan Pokok, dan Kerja Terhadap Pendapatan Usaha Pengolahan Ikan Asap di Desa Penatarjenu Kecamatan Tanggulangin Kabupaten Sidoarjo
 Mulai Program Skripsi : Semester 8 Thn. Ak. Selesai Bimbingan Tanggal

No.	HARI / TANGGAL	KONSENTRASI		PARAF
		BAB / HAL	KETERANGAN REVISI	
1.	26/1/23	JUDUL	DCC	
2.	1/3/23	BAB I	REVISI	
3.	6/3/23	BAB I	DCC	
4.	10/3/23	BAB II	REVISI	
5.	14/3/23	BAB II	DCC	
6.	17/3/23	BAB III	REVISI	
7.	24/3/23	BAB III	DCC	
8.	31/3/23	BAB IV	REVISI	
9.	02/5/23	BAB V	DCC	
10.	23/5/23	BAB V	REVISI	
11.	12/6/23	BAB V	DCC	

Perpanjangan I _____
 Semester _____
 Th. Ak. _____
 Paraf Kujur _____

Surabaya, _____

 (Nama dan tanda tangan Pembimbing)

LAMPIRAN 11 HASIL TURNITIN

PENGARUH TENAGA KERJA, BAHAN BAKU, DAN JAM KERJA
TERHADAP PENDAPATAN USAHA PENGOLAHAN IKAN ASAP DI
DESA PENATARSEWU KECAMATAN TANGGULANGIN
KABUPATEN SIDOARJO

ORIGINALITY REPORT

17 %	17 %	4 %	16 %
SIMILARITY INDEX	INTERNET SOURCES	PUBLICATIONS	STUDENT PAPERS

PRIMARY SOURCES

1	Submitted to Universitas 17 Agustus 1945 Surabaya Student Paper	9 %
2	digilib.uinsby.ac.id Internet Source	4 %
3	soj.umrah.ac.id Internet Source	4 %

Exclude quotes On

Exclude matches < 57 words

Exclude bibliography On