

# SKRIPSI

## ANALISIS KELAYAKAN USAHA PADA UKM BATIK DI SENTRA UKM MERR KOTA SURABAYA



Oleh :

RICKY ALAMSYAH CAHYONO  
NBI : 1231900121

FAKULTAS EKONOMI DAN BISNIS  
UNIVERSITAS 17 AGUSTUS 1945 SURABAYA

2023

**SKRIPSI**

**ANALISIS KELAYAKAN USAHA PADA UKM BATIK  
DI SENTRA UKM MERR KOTA SURABAYA**



**Diajukan Oleh:**

**Ricky Alamsyah Cahyono**

**NBI: 1231900121**

**PROGRAM STUDI EKONOMI PEMBANGUNAN**

**FAKULTAS EKONOMI DAN BISNIS**

**UNIVERSITAS 17 AGUSTUS 1945 SURABAYA**

**2023**

**ANALISIS KELAYAKAN USAHA PADA UKM BATIK  
DI SENTRA UKM MERR KOTA SURABAYA**

**SKRIPSI**

**Diajukan untuk memenuhi Persyaratan guna mendapatkan Gelar Sarjana  
Ekonomi**

**Program Studi Ekonomi Pembangunan  
Fakultas Ekonomi dan Bisnis**

**Oleh:**

**Ricky Alamsyah Cahyono-1231900121**

**PROGRAM STUDI EKONOMI PEMBANGUNAN  
FAKULTAS EKONOMI DAN BISNIS**

**UNIVERSITAS 17 AGUSTUS 1945 SURABAYA**

**2023**

## LEMBAR PENGESAHAN PEMBIMBING

Nama Lengkap : Ricky Alamsyah Cahyono  
NBI : 1231900121  
Fakultas : Ekonomi dan Bisnis  
Program Studi : Ekonomi Pembangunan  
Judul Skripsi : Analisis Kelayakan Usaha Pada UKM Batik di Sentra  
UKM Merr Kota Surabaya

Surabaya, 22 Juni 2023

Mengetahui / Menyetujui

Pembimbing






Dr. Estik Hari Prastiwi, SE, MM.

## LEMBAR PENGESAHAN TIM PENGUJI

Dipertahankan didepan sidang Dewan Penguji Skripsi Fakultas Ekonomi dan Bisnis Universitas 17 Agustus 1945 Surabaya dan dinyatakan diterima untuk memenuhi syarat guna memperoleh gelar Sarjana Ekonomi pada tanggal 03 Juli 2023.

### TIM PENGUJI:

### TANDA TANGAN

1. Dr. I Made Suparta, MM. - Ketua: 
2. Drs. Ec. Parikesit Penangsang, MM. - Anggota: 
3. Dr. Estik Hari Prastiwi, SE, MM. - Anggota: 

Mengesahkan  
Fakultas Ekonomi dan Bisnis Universitas 17 Agustus 1945 Surabaya

Dekan,



Prof. Dr. H. Slamet Riyadi, M.Si., Ak., CA.

## LEMBAR SURAT PERNYATAAN ANTI PLAGIAT

Saya, yang bertanda tangan dibawah ini:

1. Nama Lengkap (KTP) : Ricky Alamsyah Cahyono
2. NBI : 1231900121
3. Fakultas : Ekonomi dan Bisnis
4. Program Studi : Ekonomi Pembangunan
5. NIK (KTP) : 3578160207010001
6. Alamat Rumah (KTP) : KOMP. SIDOTOPO DIPO 2/2-C

Dengan ini menyatakan skripsi yang berjudul:

“ANALISIS KELAYAKAN USAHA PADA UKM BATIK DI SENTRA UKM  
MERR KOTA SURABAYA”

Adalah benar-benar hasil rancangan, tulisan, dan pemikiran saya sendiri, dan bukan merupakan hasil plagiat atau menyalin atau menyadur dari karya tulis ilmiah orang lain baik berupa Artikel, Skripsi, Tesis maupun Disertasi.

Demikian Surat Pernyataan ini saya buat dengan sebenarnya, jika dikemudian hari ternyata terbukti bahwa Skripsi yang saya tulis adalah hasil Plagiat maka saya bersedia menerima sanksi apapun atas perbuatan saya dan bertanggung jawab secara mandiri tanpa ada sangkut pautnya dengan Dosen Pembimbing dan Kelembagaan Fak. Ekonomi dan Bisnis Untag Surabaya.

Surabaya, 03 Juli 2023

Yang Membuat,



(Ricky Alamsyah Cahyono)



UNIVERSITAS  
17 AGUSTUS 1945  
SURABAYA

BADAN PERPUSTAKAAN  
Jl.Semolowaru 45 Surabaya  
Tlp. 031 593 1800 (ex.311)  
Email: perpus@untag-sby.ac.id

## LEMBAR PERNYATAAN PERSETUJUAN PUBLIKASI KARYA ILMIAH UNTUK KEPENTINGAN AKADEMIS

Sebagai sivitas akademik Universitas 17 Agustus 1945 Surabaya, saya yang bertanda tangan di bawah ini :

Nama : Ricky Alamsyah Cahyono  
NBI : 1231900121  
Fakultas : Ekonomi dan Bisnis  
Program Studi : Ekonomi Pembangunan  
Jenis Karya : ~~Tugas Akhir/Skripsi/Tesis/Disertasi/Laporan Penelitian/Makalah~~

Demi perkembangan ilmu pengetahuan, saya menyetujui untuk memberikan kepada Badan Perpustakaan Universitas 17 Agustus 1945 Surabaya *Hak Bebas Royalti Noneklusif (Nonexclusive Royalty-Free Right)*, atas karya saya yang berjudul:

**“Analisis Kelayakan Usaha Pada UKM Batik di Sentra UKM Merr Kota Surabaya”**

Dengan **Hak Bebas Royalti Noneklusif (Nonexclusive Royalty-Free Right)**, Badan Perpustakaan Universitas 17 Agustus 1945 Surabaya berhak menyimpan, mengalihkan media atau memformatkan, mengolah dalam bentuk pangkalan data (database), merawat, mempublikasikan karya ilmiah saya selama tetap tercantum nama saya sebagai penulis.

Dibuat di : Universitas 17 Agustus 1945 Surabaya

Pada Tanggal : 03 Juli 2023

Yang Menvatakan,

  
B3AKX602356955  
(Ricky Alamsyah Cahyono)

## **KATA PENGANTAR**

Puji syukur saya ucapkan kepada Tuhan Yang Maha Esa yang telah melimpahkan rahmat dan hidayahnya sehingga saya diberikan kesempatan untuk melanjutkan pendidikan Program Sarjana Ekonomi dan menyelesaikan skripsi ini dengan penuh kebanggaan. Saya mengucapkan terima kasih kepada semua pihak yang telah membantu dan membimbing saya daalam menempuh pendidikan dan menyelesaikan skripsi ini. Ucapan terima kasih yang sebesar-besarnya saya tunjukkan kepada:

1. Dr. Estik Hari Prastiwi S.E., M.M. Selaku Pembimbing yang telah banyak memberikan pengarahan, bimbingan, dan tambahan ilmu serta wawasannya. Saya sangat berterima kasih atas waktu yang telah diberikan untuk membimbing, mengeroksi, serta memberikan saran dalam pelaksanaan penelitian dan penulisan skripsi ini. Terima kasih juga saya ucapkan karena telah membantu kelancaran proses perkuliahan saya.
2. Prof. Dr. Mulyanto, MM., CMA., CPAI. Selaku Rektor Universitas 17 Agustus 1945 Surabaya, yang telah memberikan kesempatan kepada saya untuk menuntut ilmu dan menyelesaikan pendidikan Program Sarjana Ekonomi Pembangunan di Fakultas Ekonomi dan Bisnis, Universitas 17 Agustus 1945 Surabaya.
3. Prof. Dr. H. Slamet Riyadi, Msi., Ak., CA. Selaku Dekan Fakultas Ekonomi dan Bisnis, Universitas 17 Agustus 1945 Surabaya, atas kesempatan dan fasilitas serta bimbingan yang telah diberikan kepada saya selama menempuh proses perkuliahan ini.
4. Dr. I Made Suparta, MM. selaku Kepala Program Studi Ekonomi Pembangunan, Universitas 17 Agustus 1945 Surabaya, yang telah memberikan kesempatan kepada saya untuk boleh melaksanakan penelitian. Terima kasih juga saya ucapkan karena telah banyak membantu kelancaran proses perkuliahan saya.
5. Seluruh jajaran Dosen pengajar Fakultas Ekonomi dan Bisnis, Universitas 17 Agustus 1945 Surabaya yang telah mengajar dan memberikan ilmu didalam perkuliahan, semoga ilmu yang diberikan bermanfaat bagi saya untuk kedepannya.
6. Seluruh Staff dan Karyawan Tata Usaha di Fakultas Ekonomi dan Bisnis Universitas 17 Agustus 1945 Surabaya, yang telah mendukung dan membantu saya dari awal perkuliahan hingga ujian skripsi ini.



7. Seluruh keluarga dan sahabat saya yang telah banyak memberikan dukungan, semangat, dan doanya kepada saya untuk bisa menyelesaikan skripsi ini.

Atas segala kekurangan serta kelebihan yang ada, saya sangat menyadari bahwa masih banyak kekurangan atau cacat cela pada skripsi ini dan saya terbuka menerima saran dan kritik untuk perbaikan. Akhir kata saya ucapkan semoga skripsi ini dapat memberikan manfaat bagi saya dan para pembaca. Terima kasih.

Surabaya, 03 Juli 2023

Penulis,

A handwritten signature in black ink, appearing to read 'Ricky', with a decorative flourish at the end.

Ricky Alamsyah Cahyono

## RINGKASAN

Kecamatan Sukolilo merupakan wilayah yang berada di Kota Surabaya, yang terletak di wilayah bagian timur Surabaya. Kecamatan Sukolilo memiliki luas sebesar 23,66 Km<sup>2</sup>. Jumlah penduduk dan pertumbuhan di Kecamatan Sukolilo yaitu sebesar 116,893. Berdasarkan jenis kelaminnya, jumlah penduduk laki-laki di kecamatan Sukolilo sebanyak 57,921. Sedangkan jumlah penduduk perempuan sebanyak 58,972. Pada tahun 2022 berdasarkan Produk Domestik Regional Bruto (PDRB) daerah atas dasar harga berlaku, sedangkan PDRB atas dasar harga konstan adalah Rp434,27 triliun. Perekonomian kota Surabaya tumbuh 6,51 persen pada 2022 (c-to-c) dan tumbuh 4,29 persen dari 2021 (c-to-c).

Surabaya merupakan salah satu kota di Indonesia dengan pertumbuhan ekonomi yang pesat. Salah satu penggeraknya adalah Usaha Kecil Menengah (UKM). Produk yang dipasarkan meliputi fashion, makanan dan minuman, kerajinan tangan dan lainnya. Usaha Kecil dan Menengah (UKM) di Kota Surabaya menawarkan banyak potensi bisnis sumber penghidupan terpenting bagi penduduk sekitar industri makanan, industri kerajinan, industri tekstil dan industri pertanian, yang semuanya dapat berkembang pesat. UKM batik sendiri merupakan sektor usaha kecil menengah yang cukup berkembang. Dengan adanya sentra UKM maka UKM batik yang tersebar diberbagai daerah bisa terbantu untuk memasarkan produknya.

Tujuan penelitian ini untuk mengetahui bagaimana biaya, keuntungan, pendapatan dan kelayakan usaha pada UKM batik di sentra UKM Merr Kota Surabaya. Penelitian ini menggunakan pendekatan kualitatif. Sumber data dalam penelitian ini menggunakan data primer dan data sekunder. Data primer merupakan sekumpulan data yang diperoleh langsung dari masing-masing pemilik UKM batik di sentra UKM Merr, sedangkan data sekunder merupakan data yang diperoleh secara tidak langsung langsung dari subjek penelitian. Jenis data dalam penelitian ini menggunakan data kualitatif dan kuantitatif. Data kualitatif digunakan untuk menganalisis ekonomi bisnis, sedangkan data kuantitatif digunakan untuk analisis deskriptif dalam mendeskripsikan kegiatan usaha batik. Dalam penelitian ini mencantumkan jumlah responden UKM batik yang ada di sentra UKM merr Kota Surabaya sebanyak 6 pengusaha UKM batik

dan 6 responden ini diambil berdasarkan lamanya usaha batik minimal satu tahun yang telah dijalankan.

Dari hasil penelitian dapat diketahui bahwa nilai R/C Ratio pada ke-6 responden pengusaha batik menghasilkan nilai R/C  $>1$  yang dimana nilai tersebut menunjukkan bahwa usaha batik tersebut dapat dikatakan layak untuk dijalankan. Untuk nilai R/C terendah didapatkan pada hasil nilai batik 3 Ibu Endah sebesar 1,556425, sedangkan untuk hasil nilai R/C tertinggi ada pada batik 2 Pak Firman dengan nilai R/C sebesar 1,887425. Sedangkan untuk perhitungan ROI diketahui bahwa nilai ROI pada ke-6 responden pengusaha batik menghasilkan nilai ROI yang dimana nilai tersebut menunjukkan bahwa usaha batik tersebut dapat dikatakan layak untuk dijalankan. Untuk nilai ROI terendah didapatkan pada hasil nilai batik 3 Ibu Endah sebesar 55%, sedangkan untuk hasil nilai ROI tertinggi ada pada batik 2 Pak Firman dengan nilai ROI sebesar 88%.

## SUMMARY

Sukolilo District is an area in the city of Surabaya, which is located in the eastern part of Surabaya. Sukolilo District has an area of 23.66 Km<sup>2</sup>. The population and growth in Sukolilo District is 116,893. Based on gender, the male population in the Sukolilo sub-district is 57,921. While the total female population is 58,972. In 2022 based on the regional Gross Regional Domestic Product (GRDP) at current prices, while the GRDP at constant prices is IDR 434.27 trillion. Surabaya city economy grows 6.51 percent in 2022 (c-to-c) and grows 4.29 percent from 2021 (c-to-c).

Surabaya is one of the cities in Indonesia with rapid economic growth. One of the drivers is Small and Medium Enterprises (SMEs). Products marketed include fashion, food and beverages, handicrafts and others. Small and Medium Enterprises (SMEs) in the city of Surabaya offer many business potentials as the most important source of livelihood for residents around the food industry, handicraft industry, textile industry and agricultural industry, all of which can grow rapidly. Batik UKM itself is a fairly developed small and medium business sector. With the existence of SME centers, batik SMEs that are scattered in various regions can be helped to market their products.

The purpose of this study was to find out how the costs, profits, income and business feasibility of batik SMEs in the Merr UKM center, Surabaya City. This study uses a qualitative approach. Source of data in this study using primary data and secondary data. Primary data is a collection of data obtained directly from each batik UKM owner in Merr UKM centers, while secondary data is data obtained indirectly from research subjects. The type of data in this study uses qualitative and quantitative data. Qualitative data is used to analyze business economics, while quantitative data is used for descriptive analysis in describing batik business activities. In this study, the number of batik UKM respondents in the Merr UKM center in Surabaya City was 6 batik UKM entrepreneurs and these 6 respondents were taken based on the length of time the batik business had been running for at least one year.

From the results of the study it can be seen that the R/C ratio value of the 6 batik entrepreneur respondents produces an R/C value of  $> 1$ , which indicates that the batik business is feasible to run. The lowest R/C value was found in Mrs.

Endah's batik 3 of 1.556425, while the highest R/C value was found in Pak Firman's batik 2 with an R/C value of 1.887425. As for the calculation of ROI, it is known that the ROI value of the 6 batik entrepreneur respondents produces an ROI value which indicates that the batik business can be said to be feasible to run. For the lowest ROI value, it was found on the results of Mrs. Endah's batik 3 of 55%, while for the highest ROI value results were on Mr. Firman's batik 2 with an ROI value of 88%.

## ABSTRAK

Kota Surabaya memiliki mobilitas penduduk dan kegiatan ekonomi yang sangat tinggi. Kota Surabaya menyediakan berbagai fasilitas umum berupa sentra UKM yang dapat digunakan oleh masyarakat contohnya: sentra UKM Merr, sentra UKM Siola, sentra UKM ITC Mall, dan lain-lain.

Tujuan penelitian ini yaitu untuk mengetahui pendapatan serta keuntungan terhadap permintaan konsumen batik di Kota Surabaya. Jenis penelitian ini menggunakan metode penelitian kualitatif, informan pada penelitian ini berjumlah 6 responden. Pengumpulan data menggunakan data primer melalui metode kuisisioner. Analisis data yang digunakan yaitu analisis biaya, pendapatan, R/C Ratio dan ROI (Return On Investment) dengan menggunakan Microsoft excel.

Berdasarkan analisis data, menunjukkan bahwa pendapatan, biaya dan keuntungan secara bersama-sama berpengaruh signifikan terhadap R/C dan ROI pada pengusaha batik di Kota Surabaya. Dan lama usaha yang berjalan juga mempengaruhi hasil perhitungan R/C dan ROI terhadap pengusaha batik di sentra UKM Merr Kecamatan Sukolilo Kota Surabaya.

**Kata Kunci:** Biaya, Pendapatan dan Keuntungan Usaha Batik.

## ABSTRACT

The city of Surabaya has very high population mobility and economic activity. The city of Surabaya provides various public facilities in the form of UKM centers that can be used by the community, for example: Merr UKM centers, Siola UKM centers, ITC Mall UKM centers, and others.

The purpose of this study is to determine the income and benefits of batik consumer demand in the city of Surabaya. This type of research uses qualitative research methods, the informants in this study amounted to 6 respondents. Data collection uses primary data through a questionnaire method. Data analysis used is the analysis of costs, income, R/C Ratio and ROI (Return On Investment) using Microsoft excel.

Based on data analysis, it shows that income, costs and profits together have a significant effect on R/C and ROI for batik entrepreneurs in the city of Surabaya. And the length of time the business has been running also affects the results of R/C and ROI calculations for batik entrepreneurs in the Merr UKM center, Sukolilo District, Surabaya City.

**Keywords:** Cost, Income and Profits of Batik Busines.

## DAFTAR ISI

LEMBAR PENGESAHAN PEMBIMBING .....	iii
LEMBAR PENGESAHAN TIM PENGUJI .....	iv
LEMBAR SURAT PERNYATAAN ANTI PLAGIAT .....	v
LEMBAR PERNYATAAN PERSETUJUAN PUBLIKASI KARYA ILMIAH UNTUK KEPENTINGAN AKADEMIS.....	vi
KATA PENGANTAR .....	vii
RINGKASAN .....	ix
SUMMARY .....	xi
ABSTRAK .....	xiii
ABSTRACT .....	xiv
DAFTAR ISI.....	xv
DAFTAR GAMBAR .....	xix
DAFTAR TABEL .....	xx
DAFTAR LAMPIRAN.....	xxi
BAB I PENDAHULUAN .....	xxi
1.1 Latar Belakang Masalah.....	1
1.2 Rumusan Masalah .....	7
1.3 Tujuan Penelitian.....	7
1.4 Manfaat Penelitian.....	7
BAB II KAJIAN PUSTAKA .....	9
2.1 Landasan Teori.....	9
2.1.1 Pengertian Studi Kelayakan Usaha .....	9
2.1.2 Tujuan Studi Kelayakan Usaha .....	10



2.1.3	Aspek-Aspek Dalam Studi Kelayakan Usaha .....	11
2.1.4	Usaha Kecil dan Menengah (UKM).....	12
2.1.5	Peranan Usaha Kecil dan Menengah (UKM).....	13
2.1.6	Pendapatan .....	14
2.1.6.1	Faktor-faktor yang Mempengaruhi Pendapatan .....	15
2.1.7	Biaya .....	16
2.1.8	Return On Investment (ROI).....	19
2.1.9	R/C Ratio.....	19
2.1.10	RI (Residual Income) .....	19
2.1.11	BEP (Break Event Point).....	20
2.1.12	NVP (Net Present Value) .....	20
2.1.13	Internal Rate of Return (IRR).....	20
2.2	Penelitian Terdahulu .....	20
2.3	Kerangka Konsep Berfikir .....	22
BAB III METODE PENELITIAN.....		24
3.1	Desain Penelitian.....	25
3.2	Tempat dan Waktu Penelitian .....	25
3.3	Jenis dan Sumber Data .....	25
3.3.1	Jenis Data .....	25
3.3.2	Sumber Data.....	26
3.4	Informan Penelitian.....	26
3.5	Teknik Pengumpulan Data .....	26
3.5.1	Wawancara .....	26
3.5.2	Observasi.....	27
3.6	Definisi Operasional.....	27
3.6.1	Pendapatan dan Biaya .....	27
3.6.2	Kelayakan Usaha.....	28

3.7	Proses Pengolahan Data .....	28
3.7.1	Editing .....	28
3.7.2	Tabulasi .....	28
3.8	Metode Analisa Data .....	29
BAB IV HASIL PENELITIAN DAN PEMBAHASAN .....		33
4.1	Gambaran Umum Objek Penelitian .....	33
4.1.1	Keadaan Geografis Pada Kecamatan Sukolilo Kota Surabaya ...	33
4.1.2	Keadaan Demografis Kecamatan Sukolilo Kota Surabaya .....	34
4.2	Deskripsi Hasil Penelitian .....	37
4.2.1	Deskripsi Usia Informan .....	38
4.2.2	Deskripsi Jenis Kelamin Informan .....	38
4.2.3	Deskripsi Lama Usaha Batik di Sentra UKM Merr .....	39
4.2.4	Deskripsi Tingkat Pendidikan Informan .....	39
4.3	Analisis Biaya .....	40
4.3.1	Biaya Tetap .....	40
4.3.2	Biaya Variabel.....	46
4.3.3	Total Biaya .....	52
4.4	Analisis Pendapatan .....	53
4.5	Analisis Kelayakan Usaha.....	54
4.5.1	Laba Pendapatan ( $\pi$ ) .....	54
4.5.2	R/C Ratio (Return Cost Ratio) .....	57
4.5.3	Return on Investment (ROI).....	59
4.6	Pembahasan Hasil Penelitian .....	60
4.6.1	Profil Pengusaha Batik di Sentra UKM Merr Kecamatan Sukolilo Kota Surabaya .....	60
4.6.2	Hasil Pada Analisis Kelayakan Usaha Batik Pada Masing-Masing Informan .....	61
4.7	Implikasi Penelitian.....	62

4.7.1	Implikasi Teoritis .....	62
4.7.2	Implikasi Metodologi .....	62
4.8	Keterbatasan Penelitian .....	62
BAB V PENUTUP .....		63
5.1	Kesimpulan .....	63
5.2	Saran.....	63
DAFTAR PUSTAKA .....		65
LAMPIRAN.....		69

## DAFTAR GAMBAR

Gambar 2. 1 Kerangka Konsep Berfikir.....	22
Gambar 4. 1 Peta Lokasi Kecamatan Sukolilo.....	33

## DAFTAR TABEL

Tabel 4. 1 Luas Daerah Menurut Kelurahan di Kecamatan Sukolilo.....	34
Tabel 4. 2 Jumlah Penduduk dan Pertumbuhannya. ....	35
Tabel 4. 3 Tingkat Pendidikan Masyarakat.....	36
Tabel 4. 4 Deskripsi Usia Informan Penelitian. ....	38
Tabel 4. 5 Deskripsi Jenis Kelamin Informan.....	38
Tabel 4. 6 Deskripsi Lama Usaha Batik di Sentra UKM Merr. ....	39
Tabel 4. 7 Deskripsi Tingkat Pendidikan Pengusaha Batik di Sentra UKM Merr. .....	39
Tabel 4. 8 Biaya Tetap Batik 1 Pak Yoko.....	40
Tabel 4. 9 Biaya Tetap Batik 2 Pak Firman. ....	41
Tabel 4. 10 Biaya Tetap Batik 3 Bu Endah.....	42
Tabel 4. 11 Biaya Tetap Batik 4 Bu Wulan. ....	43
Tabel 4. 12 Biaya Tetap Batik 5 Bu Fitri. ....	44
Tabel 4. 13 Biaya Tetap Batik 6 Bu Yuli.....	45
Tabel 4. 14 Biaya Variabel Batik 1 Pak Yoko. ....	46
Tabel 4. 15 Biaya Variabel Batik 2 Pak Firman.....	47
Tabel 4. 16 Biaya Variabel Batik 3 Bu Endah. ....	48
Tabel 4. 17 Biaya Variabel Batik 4 Bu Wulan.....	49
Tabel 4. 18 Biaya Variabel Batik 5 Bu Fitri.....	50
Tabel 4. 19 Biaya Variabel Batik 6 Bu Yuli. ....	51
Tabel 4. 20 Total Biaya Pada 6 Informan Pengusaha Batik.....	52
Tabel 4. 21 Pendapatan Pada 6 Informan Usaha Batik. ....	53
Tabel 4. 22 Laba Per Bulan Pada 6 Informan. ....	56
Tabel 4. 23 R/C Ratio Pada 6 Informan. ....	57
Tabel 4. 24 ROI Pada 6 Informan. ....	59
Tabel 4.25 Hasil Pada Analisis Kelayakan Usaha Batik Pada Masing-Masing Informan.....	61

## DAFTAR LAMPIRAN

Lampiran 1. Profil Informan. ....	69
Lampiran 2. Kuisisioner Penelitian.....	70
Lampiran 3. Deskripsi Penjualan dan Pendapatan Per Bulan. ....	74
Lampiran 4. Deskripsi Total Fixed Cost (TFC). ....	74
Lampiran 5. Deskripsi Total Variable Cost.....	75
Lampiran 6. Rekap Total Cost (TC) Per Bulan.....	75
Lampiran 7. Rekap Keuntungan/Laba Per Bulan.....	76
Lampiran 8. Rekap Hasil Perhitungan R/C dan ROI. ....	76
Lampiran 9. Foto Kegiatan Wawancara.....	78
Lampiran 10. Surat Penelitian Institusi. ....	79
Lampiran 11. Surat Rekomendasi Penelitian Dinas Surabaya. ....	80
Lampiran 12. Foto Copy Kartu Bimbingan. ....	81