




LAMPIRAN

Lampiran 1. Surat Permohonan Mengambil Data Penelitian

	<p>YAYASAN PERGURUAN 17 AGUSTUS 1945 SURABAYA UNIVERSITAS 17 AGUSTUS 1945 SURABAYA FAKULTAS PSIKOLOGI</p>	<p>Program Studi Sarjana Psikologi (S1) Terakreditasi A Program Studi Magister Psikologi (S2) Terakreditasi B Program Studi Psikologi Profesi (S2) Terakreditasi B Kampus : Jl. Semolowaru No. 45 Surabaya 60118 Telp. (031) 5990029 ; 5931800 (punting) Ex. 148, 149 Homepage : www.untaq-sby.ac.id ; Email : psikologi@untaq-sby.ac.id</p>
<p>29 Maret 2023</p> <p>Nomor : 0669/K/F.Psi/III/2023 Lampiran : 1 (satu) berkas proposal Perihal : Ijin Penelitian Mendapatkan Data Karyawan Produksi</p> <p>Yth : Direktur CV. Inti Karya Sejahtera Jl. Raya Ponorogo-Madiun, Kaibon, Kec. Geger, Kab. Madiun Di Madiun</p> <p>Terkait penyusunan karya ilmiah/Skripsi mahasiswa strata satu (S-1) Fakultas Psikologi Universitas 17 Agustus 1945 Surabaya, dengan hormat untuk diperkenankan mengadakan penelitian pada Perusahaan yang Bapak/ Ibu pimpin, mahasiswa tersebut adalah :</p> <p>Nama : Otniel Giovany Alvano NPM : 1511900057 No.HP : 085791145778 Alamat : Jl. Berbek 2 no. 12, Waru, Sidoarjo E-Mail : giovany.alvano@gmail.com</p> <p>Judul Skripsi : HUBUNGAN KONSEP DIRI DAN <i>GRATITUDE</i> DENGAN OPTIMISME PADA KARYAWAN PRODUKSI PT. INTI KARYA SEJAHTERA</p> <p>Demikian surat permohonan ini dibuat, atas perhatian dan kerjasamanya disampaikan terima kasih.</p> <p style="text-align: right;">Dekan,</p> <div style="text-align: right;">   </div> <p style="text-align: right;">Dr. Rr. Amanda Pasca Rini, M.Psi., Psikolog NPP: 20510.02.0552</p>		

Lampiran 2. Surat Keterangan Telah Melaksanakan Penelitian



CV.INTI KARYA SEJAHTERA

JL. Raya Ponorogo - Madiun, Kaibon, kec. Geger, Kab. Madiun 63171 Telpn 085 856 909 741

SURAT KETERANGAN SELESAI PENELITIAN

Yang bertanda tangan di bawah ini:

Nama : Abdul Gani
Jabatan : Direktur
Instansi : Cv. Inti Karya Sejahtera

Menyatakan bahwa :

Nama : Otniel Giovany Alvano
NPM : 1511900057
Mahasiswa : (S-1) Fakultas Psikologi Universitas 17 Agustus 1945 Surabaya

Dengan ini menyatakan bahwa nama tersebut adalah benar-benar telah melaksanakan penelitian dengan judul **"Hubungan Konsep Diri dan Gratitude dengan Optimisme pada Karyawan Produksi CV. INTI KARYA SEJAHTERA"**.

Demikian surat keterangan ini dibuat agar dapat dipergunakan sebagaimana semestinya.

Madiun, April 2023

Direktur

CV. INTI KARYA SEJAHTERA

Lampiran 3. Skala Pengukuran Penelitian

1. Skala Optimisme

No	Pernyataan	SS	S	N	TS	STS
1.	Saya akan menyerah ketika sudah berusaha namun tetap gagal.					
2.	Saya gagal karena saya kurang rajin dan tekun					
3.	Saya berusaha untuk mempertahankan kesuksesan yang telah saya raih.					
4.	Saya merasa sulit mempertahankan prestasi yang telah saya dapatkan					
5.	Saya merasa segala sesuatu yang saya lakukan hanya sia-sia dan tak memiliki arti apa-apa.					
6.	Setiap masalah yang saya hadapi adalah titik awal keberhasilan saya.					
7.	Masalah yang saat ini saya hadapi tidak akan berakhir.					
8.	Saya merasa tidak semangat bekerja di perusahaan ini.					
9.	Saya yakin hari esok akan lebih baik dari hari kemarin.					
10.	Saya optimis dengan masa depan saya.					
11.	Saya menjadi malas bekerja ketika ada konflik di kantor					
12.	Saya benar benar jenuh bekerja di perusahaan ini.					

13.	Belum tentu saya besok akan gagal lagi.					
14.	Saya yakin bisa memberikan kontribusi yang baik kepada perusahaan.					
15.	Saya percaya dengan diri dan kemampuan saya.					
16.	Saya merasa tertekan dengan permasalahan yang ada.					
17.	Saya sudah merasa sangat bersyukur bisa bekerja di perusahaan ini.					
18.	Setiap masalah pasti ada jalan keluarnya.					
19.	Hidup ini tidak ada yang spesial menurut saya.					
20.	Saya merasa hanya menjadi beban bagi orang lain.					
21.	Saya ragu kesuksesan saya hanya sementara					
22.	Tiada hambatan yang saya rasakan ketika bekerja di perusahaan ini					
23.	Saya tidak yakin dapat meraih apa yang saya harapkan.					
24.	Saya memang orang yang takut akan kegagalan.					
25.	Saya tidak yakin dengan kemampuan yang saya miliki.					
26.	Saya bekerja keras karena masih banyak orang yang tidak memiliki					

	pekerjaan.					
27.	Bekerja di perusahaan ini terasa sulit bagi saya.					
28.	Jika saya berhasil itu karena kemampuan yang saya miliki.					
29.	Saya berhasil karena beruntung					
30.	Saya memiliki bakat dan prestasi yang baik.					
31.	Saya bukanlah orang yang dapat di andalkan dalam mengerjakan suatu hal.					
32.	Saya merasa seperti orang tidak berguna					
33.	Setiap apa yang saya lakukan selalu gagal.					
34.	Saya rasa hidup saya menyenangkan.					
35.	Tidak ada yang mustahil bagi saya selagi kita mau berusaha.					
36.	Peristiwa yang sulit membuat saya banyak belajar untuk berusaha lebih baik.					
37.	Saya yakin prestasi kerja yang saya dapatkan akan terus meningkat					
38.	Saya mudah putus asa karena sering kali gagal.					
39.	Orang lain memiliki kemampuan yang lebih baik dari pada saya.					
40.	Saya mengharapkan hal-hal yang baik terjadi dalam kehidupan saya.					

2. Skala Konsep Diri

No.	Pernyataan	SS	S	N	TS	STS
1.	Saya mengetahui kelebihan saya					
2.	Saya mengetahui diri saya					
3.	Saya tahu keadaan lingkungan saya					
4.	Saya tidak dapat beradaptasi dengan lingkungan					
5.	Saya bisa menyesuaikan diri dengan lingkungan baru					
6.	Saya bersikap apa adanya					
7.	Saya tidak akan merubah diri					
8.	Saya benci pada diri saya sendiri					
9.	Saat ini saya menerima diri Saya yang seperti ini					
10.	Saya tidak puas dengan keadaan diri Saya saat ini					
11.	Saya orang yang baik					
12.	Saya dapat mengatur diri sendiri					
13.	Saya berpenampilan menarik					
14.	Saya ingin memiliki tubuh yang indah					
15.	Saya tahu cara mengatasi kekurangan fisik yang saya miliki					
16.	Saya dapat merasakan perubahan yang terjadi pada diri saya					
17.	Saya menuruti nasehat orangtua					
18.	Saya suka berbohong					
19.	Saya membantu orang lain walau tidak mengenalnya					
20.	Saya mengabaikan apapun yang terjadi di sekitar Saya					
21.	Saya nyaman dengan semua yang terjadi dengan diri Saya					
22.	Saya kecewa dengan diri Saya sendiri					
23.	Saya mengatasi masalah Saya					

	dengan mudah					
24.	Saya kecewa dengan prestasi Saya yang sedikit					
25.	Saya rajin membantu orangtua					
26.	Saya tidak suka membantu melakukan tugas rumah tangga					
27.	Saya mengabaikan apapun yang terjadi di sekitar lingkungan					
28.	Saya tidak disukai oleh anggota keluarga					
29.	Saya mencoba aktif dalam kegiatan social					
30.	Saya tidak tertarik berhubungan dengan orang lain					
31.	Saya sering berkumpul dengan teman-teman					
32.	Saya menyapa orang di sekitar lingkungan					

3. Skala Gratitude

No.	Pernyataan	SS	S	N	TS	STS
1.	Saya memiliki banyak hal dalam hidup untuk disyukuri.					
2.	Jika saya harus membuat daftar berisi hal-hal yang bisa saya syukuri, daftar tersebut akan panjang.					
3.	Di dunia ini, saya tidak melihat banyak hal yang bisa saya syukuri					
4.	Saya berterima kasih kepada banyak orang dalam hidup saya.					
5.	Semakin saya bertambah usia, semakin saya bisa menghargai orang-orang, kejadian, dan					

	situasi yang telah menjadi bagian dari hidup saya.					
6.	Banyak waktu yang terbuang, sebelum saya mensyukuri sesuatu atau seseorang dalam hidup.					

Lampiran 4. Tangkapan Layar Google Form

Pertanyaan Jawaban **71** Setelan

Bagian 1 dari 4

Kuisisioner Penelitian Psikologi

Assalamualaikum, Wr. Wb.
Perkenalkan saya Otniel Giovany Alvano , mahasiswa Fakultas Psikologi Untag Surabaya, yang sedang melakukan penelitian dalam rangka memenuhi persyaratan untuk menyelesaikan pendidikan sarjana. Saya selaku peneliti meminta kesediaan saudara-saudara untuk mengisi kuisisioner penelitian psikologi ini.

Adapun kriteria partisipan dalam penelitian ini, yaitu:

1. Berstatus sebagai Karyawan CV. Inti Karya Sejahtera
2. Telah berkarir minimal 1 tahun atau lebih
3. Bersedia menjadi partisipan penelitian

Pengisian kuisisioner ini, tidak ada jawaban yang benar atau salah. Setiap partisipan akan memiliki jawaban yang berbeda. Oleh karena itu, pilihlah jawaban yang paling sesuai dengan diri anda tanpa mendiskusikannya dengan orang lain. Semua jawaban serta identitas akan dijaga kerahasiaannya dan hanya digunakan untuk kepentingan penelitian ini.

Bantuan yang anda berikan sangat berharga bagi penelitian ini. Untuk itu saya mengucapkan banyak terima kasih.

Lampiran 7. Tabulasi Jawaban Jawaban *Gratitude*

X2	F	UF	UF	F	F	UF	TOTAL
Sub_1	4	2	4	4	4	4	22
Sub_2	4	4	4	4	4	3	23
Sub_3	4	4	4	4	4	4	24
Sub_4	5	4	4	5	4	2	24
Sub_5	4	2	2	4	4	2	18
Sub_6	5	4	4	4	4	4	25
Sub_7	5	4	4	5	5	2	25
Sub_8	4	2	3	4	3	2	18
Sub_9	5	5	5	5	5	2	27
Sub_10	3	4	4	5	5	2	23
Sub_11	4	4	4	4	4	2	22
Sub_12	2	1	2	4	2	3	14
Sub_13	5	3	4	5	5	2	24
Sub_14	5	4	4	5	5	3	26
Sub_15	4	3	3	4	4	3	21
Sub_16	5	3	3	5	4	2	22
Sub_17	5	4	4	5	5	2	25
Sub_18	4	4	4	4	4	2	22
Sub_19	5	1	5	5	5	1	22
Sub_20	5	1	1	5	2	5	19
Sub_21	5	4	4	5	5	2	25
Sub_22	4	2	4	4	4	4	22
Sub_23	5	4	4	4	5	4	26
Sub_24	5	4	4	3	4	2	22
Sub_25	5	4	5	5	5	5	29
Sub_26	4	3	4	4	4	4	23
Sub_27	3	3	3	3	3	3	18
Sub_28	5	4	5	4	5	2	25
Sub_29	4	3	4	4	5	3	23
Sub_30	5	4	4	4	5	2	24
Sub_31	3	3	3	4	5	1	19
Sub_32	5	2	5	5	4	2	23
Sub_33	5	1	4	5	5	4	24
Sub_34	4	3	4	4	4	4	23
Sub_35	5	2	5	4	4	3	23
Sub_36	4	4	4	5	5	4	26
Sub_37	5	4	4	5	5	5	28
Sub_38	5	4	2	5	5	5	26
Sub_39	4	4	4	5	4	4	25
Sub_40	4	3	4	5	5	5	26
Sub_41	5	4	5	5	5	3	27
Sub_42	5	3	1	5	5	3	22
Sub_43	4	4	4	5	5	2	24
Sub_44	4	2	3	4	4	2	19
Sub_45	4	2	2	4	4	2	18
Sub_46	5	4	5	5	5	4	28
Sub_47	4	3	4	3	4	3	21
Sub_48	4	2	4	4	5	2	21
Sub_49	5	5	5	5	5	2	27
Sub_50	5	2	3	4	4	1	19
Sub_51	5	1	1	5	5	1	18
Sub_52	4	4	3	3	4	3	21
Sub_53	5	3	4	5	5	1	23
Sub_54	5	5	5	5	5	5	30
Sub_55	5	1	2	5	5	4	22
Sub_56	5	4	4	5	5	3	26
Sub_57	4	4	4	4	4	2	22
Sub_58	5	4	4	5	5	4	27
Sub_59	5	2	4	5	5	2	23
Sub_60	5	5	5	5	5	2	27
Sub_61	5	2	4	3	4	3	21
Sub_62	5	4	4	4	4	5	26
Sub_63	5	5	5	5	5	5	30
Sub_64	4	2	4	4	4	4	22
Sub_65	5	4	2	4	4	4	23
Sub_66	4	4	4	4	4	4	24
Sub_67	4	4	2	4	4	5	23
Sub_68	4	2	5	4	4	5	24
Sub_69	4	4	4	4	4	4	24
Sub_70	5	4	4	4	4	4	25

Lampiran 8. Output SPSS Skala Optimisme

Validitas Optimisme Putaran 1

Item-Total Statistics

	Scale Mean if Item Deleted	Scale Variance if Item Deleted	Corrected Item-Total Correlation	Cronbach's Alpha if Item Deleted
VAR00001	151,3857	226,501	,309	,894
VAR00002	152,3000	241,025	-,147	,903
VAR00003	150,9429	223,678	,465	,891
VAR00004	151,7000	226,358	,370	,893
VAR00005	151,0857	226,920	,353	,893
VAR00006	150,9143	227,297	,416	,892
VAR00007	151,1857	224,124	,385	,892
VAR00008	151,4857	224,630	,372	,893
VAR00009	150,7714	229,686	,373	,893
VAR00010	150,7286	226,433	,505	,891
VAR00011	151,8571	225,487	,326	,894
VAR00012	151,5286	227,934	,303	,894
VAR00013	151,0429	225,085	,390	,892
VAR00014	151,0286	227,072	,376	,892
VAR00015	150,9429	225,997	,456	,891
VAR00016	151,7000	230,039	,237	,895
VAR00017	150,9286	226,473	,471	,891
VAR00018	150,6714	228,195	,488	,892

VAR00019	151,3857	217,342	,590	,889
VAR00020	151,3143	219,204	,699	,888
VAR00021	151,4286	223,437	,555	,890
VAR00022	151,9714	223,477	,373	,893
VAR00023	151,2429	227,810	,532	,891
VAR00024	151,8286	223,738	,411	,892
VAR00025	151,3000	225,199	,465	,891
VAR00026	151,0714	225,777	,378	,892
VAR00027	151,4714	223,470	,589	,890
VAR00028	151,2714	230,461	,198	,895
VAR00029	151,7857	223,301	,445	,891
VAR00030	151,4857	229,210	,316	,893
VAR00031	151,6286	222,440	,451	,891
VAR00032	151,1429	223,573	,596	,890
VAR00033	151,1000	224,439	,585	,890
VAR00034	151,2714	228,346	,323	,893
VAR00035	150,9286	227,604	,382	,892
VAR00036	150,7143	226,671	,511	,891
VAR00037	151,0714	226,502	,504	,891
VAR00038	151,4429	219,352	,605	,889
VAR00039	152,3714	230,498	,179	,896
VAR00040	150,8143	226,791	,464	,891

Validitas Optimisme Putaran 2

Item-Total Statistics

	Scale Mean if Item Deleted	Scale Variance if Item Deleted	Corrected Item-Total Correlation	Cronbach's Alpha if Item Deleted
VAR00001	138,2857	209,540	,317	,906
VAR00002	137,8429	207,381	,453	,903
VAR00003	138,6000	210,330	,343	,905
VAR00004	137,9857	209,493	,380	,904
VAR00005	137,8143	210,994	,395	,904
VAR00006	138,0857	207,210	,395	,904
VAR00007	138,3857	207,748	,380	,905
VAR00008	137,6714	212,398	,398	,904
VAR00009	137,6286	209,425	,521	,903
VAR00010	138,7571	208,824	,325	,906
VAR00011	138,4286	211,408	,293	,906
VAR00012	137,9429	207,823	,412	,904
VAR00013	137,9286	210,299	,378	,904
VAR00014	137,8429	209,555	,444	,903
VAR00015	137,8286	209,796	,470	,903
VAR00016	137,5714	211,031	,512	,903
VAR00017	138,2857	200,787	,597	,901
VAR00018	138,2143	202,548	,709	,899
VAR00019	138,3286	206,601	,566	,902

VAR00020	138,8714	207,534	,351	,905
VAR00021	138,1429	211,226	,521	,903
VAR00022	138,7286	206,809	,422	,904
VAR00023	138,2000	208,887	,450	,903
VAR00024	137,9714	208,811	,388	,904
VAR00025	138,3714	206,933	,586	,902
VAR00026	138,6857	206,537	,451	,903
VAR00027	138,3857	212,820	,296	,905
VAR00028	138,5286	206,369	,433	,904
VAR00029	138,0429	206,940	,598	,901
VAR00030	138,0000	207,855	,583	,902
VAR00031	138,1714	211,304	,334	,905
VAR00032	137,8286	210,927	,379	,904
VAR00033	137,6143	209,690	,525	,903
VAR00034	137,9714	209,796	,504	,903
VAR00035	138,3429	202,576	,618	,901
VAR00036	137,7143	209,772	,479	,903

Validitas Optimisme Putaran 3

Item-Total Statistics

	Scale Mean if Item Deleted	Scale Variance if Item Deleted	Corrected Item-Total Correlation	Cronbach's Alpha if Item Deleted
VAR00001	134,6286	201,164	,314	,906

VAR00002	134,1857	198,820	,459	,903
VAR00003	134,9429	202,026	,337	,905
VAR00004	134,3286	201,035	,381	,904
VAR00005	134,1571	202,424	,400	,904
VAR00006	134,4286	199,031	,387	,904
VAR00007	134,7286	199,882	,361	,905
VAR00008	134,0143	204,043	,390	,904
VAR00009	133,9714	200,956	,523	,902
VAR00010	135,1000	200,787	,311	,906
VAR00011	134,2857	199,164	,422	,903
VAR00012	134,2714	201,534	,391	,904
VAR00013	134,1857	200,675	,465	,903
VAR00014	134,1714	201,651	,455	,903
VAR00015	133,9143	202,688	,504	,903
VAR00016	134,6286	192,527	,596	,900
VAR00017	134,5571	194,221	,711	,899
VAR00018	134,6714	198,050	,574	,901
VAR00019	135,2143	198,808	,361	,905
VAR00020	134,4857	202,862	,514	,903
VAR00021	135,0714	198,966	,402	,904
VAR00022	134,5429	200,658	,441	,903
VAR00023	134,3143	200,103	,399	,904
VAR00024	134,7143	198,613	,583	,901

VAR00025	135,0286	197,941	,459	,903
VAR00026	134,7286	204,201	,301	,905
VAR00027	134,8714	198,172	,426	,904
VAR00028	134,3857	198,588	,596	,901
VAR00029	134,3429	199,533	,579	,902
VAR00030	134,5143	202,804	,335	,905
VAR00031	134,1714	202,492	,377	,904
VAR00032	133,9571	200,998	,539	,902
VAR00033	134,3143	201,088	,518	,902
VAR00034	134,6857	194,045	,627	,900
VAR00035	134,0571	201,330	,479	,903

Reliabilitas Optimisme

Reliability Statistics

Cronbach's Alpha	N of Items
,906	35

Lampiran 9. Output SPSS Skala Konsep diri

Validitas Konsep Diri Putaran 1

Item-Total Statistics

	Scale Mean if Item Deleted	Scale Variance if Item Deleted	Corrected Item-Total Correlation	Cronbach's Alpha if Item Deleted
VAR00001	114,0429	112,216	,526	,826
VAR00002	114,0714	112,154	,545	,826
VAR00003	114,1286	114,056	,343	,831
VAR00004	114,0286	115,101	,300	,832
VAR00005	114,0143	114,884	,404	,830
VAR00006	114,1000	112,323	,421	,828
VAR00007	115,1000	116,062	,124	,839
VAR00008	116,3714	129,802	-,618	,855
VAR00009	114,3286	116,456	,146	,837
VAR00010	114,4571	108,802	,526	,824
VAR00011	115,0429	116,187	,129	,838
VAR00012	114,2571	112,252	,481	,827
VAR00013	114,1429	112,762	,463	,828
VAR00014	114,3286	112,948	,382	,829
VAR00015	114,6857	110,016	,534	,824
VAR00016	114,2286	108,933	,589	,823
VAR00017	114,8286	111,188	,347	,831
VAR00018	114,2714	111,360	,534	,825

VAR00019	114,2143	112,055	,519	,826
VAR00020	114,4286	110,799	,498	,826
VAR00021	116,0429	129,288	-,558	,855
VAR00022	114,3714	108,266	,613	,822
VAR00023	114,6429	109,537	,579	,823
VAR00024	114,8429	112,308	,318	,831
VAR00025	114,4429	111,294	,414	,828
VAR00026	114,1429	109,863	,593	,823
VAR00027	114,4714	115,615	,172	,836
VAR00028	114,4714	109,731	,484	,826
VAR00029	114,4429	112,250	,354	,830
VAR00030	114,6571	109,997	,421	,828
VAR00031	114,5571	112,250	,294	,833
VAR00032	114,4857	112,080	,350	,830

Validitas Konsep Diri Putaran 2

Item-Total Statistics

	Scale Mean if Item Deleted	Scale Variance if Item Deleted	Corrected Item-Total Correlation	Cronbach's Alpha if Item Deleted
VAR00001	92,4571	105,295	,552	,881
VAR00002	92,4857	105,036	,587	,880
VAR00003	92,5429	107,150	,360	,885
VAR00004	92,4429	108,221	,315	,885
VAR00005	92,4286	107,988	,425	,884
VAR00006	92,5143	105,268	,450	,883
VAR00007	92,8714	101,795	,555	,880
VAR00008	92,6714	105,760	,474	,882
VAR00009	92,5571	105,989	,475	,882
VAR00010	92,7429	107,179	,329	,885
VAR00011	93,1000	103,077	,560	,880
VAR00012	92,6429	102,552	,582	,879
VAR00013	93,2429	104,592	,348	,886
VAR00014	92,6857	104,335	,567	,880
VAR00015	92,6286	106,063	,475	,882
VAR00016	92,8429	103,758	,529	,881
VAR00017	92,7857	100,953	,664	,877
VAR00018	93,0571	102,402	,619	,878
VAR00019	93,2571	105,411	,332	,886

VAR00020	92,8571	105,979	,344	,885
VAR00021	92,5571	103,323	,595	,879
VAR00022	92,8857	102,856	,504	,881
VAR00023	92,8571	105,979	,336	,886
VAR00024	93,0714	104,241	,382	,885
VAR00025	92,9000	105,106	,370	,885

Reliabilitas Konsep Diri

Reliability Statistics

Cronbach's Alpha	N of Items
,886	25

Lampiran 10. Output SPSS Skala *Gratitude*

Validitas *Gratitude* Putaran 1

Item-Total Statistics

	Scale Mean if Item Deleted	Scale Variance if Item Deleted	Corrected Item-Total Correlation	Cronbach's Alpha if Item Deleted
VAR00001	18,8429	7,729	,378	,501
VAR00002	20,0857	5,877	,440	,442
VAR00003	19,5857	6,507	,383	,477
VAR00004	18,9286	7,980	,329	,518
VAR00005	18,9286	7,314	,466	,467
VAR00006	20,2714	7,766	,042	,673

Validitas Gratitude Putaran 2

Item-Total Statistics

	Scale Mean if Item Deleted	Scale Variance if Item Deleted	Corrected Item-Total Correlation	Cronbach's Alpha if Item Deleted
VAR00001	15,7857	5,997	,419	,631
VAR00002	17,0286	4,521	,416	,647
VAR00003	16,5286	4,804	,432	,625
VAR00004	15,8714	6,230	,369	,649
VAR00005	15,8714	5,331	,615	,556

Reliabilitas Gratitude

Reliability Statistics

Cronbach's Alpha	N of Items
,673	5

Lampiran 11. Uji Prasyarat (Uji Normalitas, Uji Linieritas, Uji Multikolinieritas, Uji Heteroskedastisitas)

Uji Normalitas

One-Sample Kolmogorov-Smirnov Test

		Unstandardized Residual
N		70
Normal Parameters ^{a,b}	Mean	.0000000
	Std. Deviation	9.87935265
Most Extreme Differences	Absolute	.085
	Positive	.060

Negative	-0.085
Test Statistic	.085
Asymp. Sig. (2-tailed)	.200 ^{c,d}

- Test distribution is Normal.
- Calculated from data.
- Lilliefors Significance Correction.
- This is a lower bound of the true significance.

Uji Linieritas

ANOVA Table

			Sum of Squares	df	Mean Square	F	Sig.
Y * X_1	Between Groups	(Combined)	10028,943	32	313,404	2,544	0,003
		Linearity	6501,880	1	6501,880	52,777	0,000
		Deviation from Linearity	3527,063	31	113,776	0,924	0,587
	Within Groups		4558,200	37	123,195		
	Total		14587,143	69			

ANOVA Table

			Sum of Squares	df	Mean Square	F	Sig.
Y * X_2	Between Groups	(Combined)	7067,167	12	588,931	4,464	0,000
		Linearity	4081,455	1	4081,455	30,937	0,000
		Deviation from Linearity	2985,712	11	271,428	2,057	0,039
	Within Groups		7519,976	57	131,929		
	Total		14587,143	69			

Uji Multikolinieritas

Coefficients^a

Model	Collinearity Statistics	
	Tolerance	VIF
1 Konsep_Diri	,864	1,157
Gratitude	,864	1,157

a. Dependent Variable: Optimisme

Uji Heteroskedastisitas

Correlations

			Konsep_Diri	Gratitude	ABS_RES
Spearman's rho	Konsep_Diri	Correlation Coefficient	1,000	,264*	,026
		Sig. (2-tailed)		,027	,830
		N	70	70	70
	Gratitude	Correlation Coefficient	,264*	1,000	,044
		Sig. (2-tailed)	,027		,718
		N	70	70	70
	ABS_RES	Correlation Coefficient	,026	,044	1,000
		Sig. (2-tailed)	,830	,718	
		N	70	70	70

*. Correlation is significant at the 0.05 level (2-tailed).

Lampiran 12. Hasil Uji Hipotesis Analisis regresi linear Bayesian.

Model Comparison - Optimisme					
Models	P(M)	P(M data)	BF _M	BF ₁₀	R ²
Konsep diri + Gratitude	0.333	0.991	215.350	1.000	0.538
Konsep diri	0.167	0.009	0.046	0.019	0.446
Gratitude	0.167	2.003×10^{-6}	1.002×10^{-5}	4.044×10^{-6}	0.280
Null model	0.333	6.772×10^{-10}	1.354×10^{-9}	6.835×10^{-10}	0.000

Lampiran 13. Hasil Pemeriksaan Plagiasi

hubungan antara konsep diri dan gratitude dengan optimisme pada karyawan produksi.

ORIGINALITY REPORT

14%
SIMILARITY INDEX

13%
INTERNET SOURCES

2%
PUBLICATIONS

3%
STUDENT PAPERS

PRIMARY SOURCES

1	repository.uinjkt.ac.id Internet Source	5%
2	repository.uma.ac.id Internet Source	3%
3	aksiologi.org Internet Source	3%
4	Submitted to Universitas 17 Agustus 1945 Surabaya Student Paper	2%
5	etheses.uin-malang.ac.id Internet Source	1%
6	repositori.uma.ac.id Internet Source	1%

Exclude quotes Off
Exclude bibliography On

Exclude matches < 1%