

LAMPIRAN

LAMPIRAN 1

Populasi Perusahaan Perbankan Infobank15

No.	Kode	Nama Perusahaan	Tanggal Pencatatan
1	BBCA	PT Bank Central Asia Tbk	11/05/2000
2	BBNI	PT Bank Negara Indonesia (Persero) Tbk	25/11/1996
3	BBRI	PT Bank Rakyat Indonesia (Persero) Tbk	31/10/2003
4	BBTN	PT Bank Tabungan Negara (Persero) Tbk	17/12/2009
5	BDMN	PT Bank Danamon Indonesia Tbk	24/10/1989
6	BJBR	PT Bank Pembangunan Daerah Jawa Barat dan Banten Tbk	08/07/2010
7	BMRI	PT Bank Mandiri (Persero) Tbk	14/07/2003
8	BNGA	PT Bank CIMB Niaga Tbk	29/11/1989
9	BRIS	PT Bank Syariah Indonesia Tbk	09/05/2018
10	BTPS	PT Bank BTPN Syariah Tbk	08/05/2018
11	ARTO	PT Bank Jago Tbk	12/12/2016
12	BBHI	PT Allo Bank IndonesiaTbk	12/08/2015
13	BJTM	PT Bank Pembangunan Daerah Jawa Timur Tbk	12/07/2012
14	PNBN	PT Bank Pan Indonesia Tbk	29/12/1982
15	BNBA	PT Bank Bumi Arta Tbk	01/06/2006

Sumber: www.idx.co.id

LAMPIRAN 2**Tingkat Inflasi Tahun Kalender Gabungan 90 Kota 1 (2018=100)**

Bulan	2019	Mean	2020	Mean	2021	Mean	2022	Mean
Januari	0.32	0.30	0.39	0.60	0.26	0.35	0.56	0.77
Februari	0.24		0.66		0.36		0.54	
Maret	0.35		0.76		0.44		1.20	
April	0.80	1.44	0.84	0.94	0.58	0.74	2.15	2.63
Mei	1.48		0.90		0.90		2.56	
Juni	2.05		1.09		0.74		3.19	
Juli	2.36	2.35	0.98	0.93	0.81	0.82	3.85	4.11
Agustus	2.48		0.93		0.84		3.63	
September	2.20		0.89		0.80		4.84	
Oktober	2.22	2.44	0.95	1.29	0.93	1.37	4.73	5.02
November	2.37		1.23		1.30		4.82	
Desember	2.72		1.68		1.87		5.51	

Sumber: diolah oleh penulis

LAMPIRAN 3**Kurs Tengah USD-IDR**

Bulan	2019	Mean	2020	Mean	2021	Mean	2022	Mean
Januari	14,072.00	14,126.00	13,662.00	14,754.33	14,084.00	14,295.00	14,381.00	14,367.00
Februari	14,062.00		14,234.00		14,229.00		14,371.00	
Maret	14,244.00		16,367.00		14,572.00		14,349.00	
April	14,215.00	14,247.00	15,157.00	14,730.67	14,468.00	14,424.67	14,418.00	14,603.33
Mei	14,385.00		14,733.00		14,310.00		14,544.00	
Juni	14,141.00		14,302.00		14,496.00		14,848.00	
Juli	14,026.00	14,145.67	14,653.00	14,708.33	14,491.00	14,390.67	14,958.00	15,026.67
Agustus	14,237.00		14,554.00		14,374.00		14,875.00	
September	14,174.00		14,918.00		14,307.00		15,247.00	
Oktober	14,008.00	14,003.67	14,690.00	14,307.67	14,199.00	14,269.33	15,542.00	15,670.00
November	14,102.00		14,128.00		14,340.00		15,737.00	
Desember	13,901.00		14,105.00		14,269.00		15,731.00	

Sumber: diolah oleh penulis

LAMPIRAN 4**Suku Bunga BIDRR**

Bulan	2019	Mean	2020	Mean	2021	Mean	2022	Mean
Januari	6.00	6.00	5.00	4.75	3.75	3.58	3.50	3.50
Februari	6.00		4.75		3.50		3.50	
Maret	6.00		4.50		3.50		3.50	
April	6.00	6.00	4.50	4.42	3.50	3.50	3.50	3.50
Mei	6.00		4.50		3.50		3.50	
Juni	6.00		4.50		3.50		3.50	
Juli	5.75	5.50	4	4.00	3.50	3.50	3.50	3.83
Agustus	5.50		4		3.50		3.75	
September	5.25		4		3.50		4.25	
Oktober	5.00	5.00	4	3.83	3.50	3.50	4.75	5.17
November	5.00		3.75		3.50		5.25	
Desember	5.00		3.75		3.50		5.50	

Sumber: diolah oleh penulis

LAMPIRAN 5**Indeks Harga Saham Infobank15**

Bulan	2019	Mean	2020	Mean	2021	Mean	2022	Mean
Januari	970.00	966.67	1005.00	899.33	995.00	1000.00	1072.00	1128.33
Februari	950.00		961.00		1035.00		1146.00	
Maret	980.00		732.00		970.00		1167.00	
April	992.00	988.00	698.00	727.33	956.00	938.33	1197.00	1159.00
Mei	963.00		712.00		958.00		1193.00	
Juni	1009.00		772.00		901.00		1087.00	
Juli	1023.00	986.00	836.00	822.67	878.00	924.00	1118.00	1142.33
Agustus	977.00		875.00		935.00		1151.00	
September	958.00		757.00		959.00		1158.00	
Oktober	984.00	993.67	840.00	938.67	1069.00	1044.00	1203.00	1194.67
November	964.00		983.00		1032.00		1231.00	
Desember	1033.00		993.00		1031.00		1150.00	

Sumber: diolah oleh penulis

LAMPIRAN 6**Hasil Perhitungan Indikator Variabel Penelitian 2019-2022**

Tahun	Periode	Inflasi	Kurs	Suku Bunga	IHS Infobank15
2019	Kuartal I	0.30	Rp 14,003.67	6.00	Rp 967.00
	Kuartal II	1.44	Rp 14,145.67	6.00	Rp 988.00
	Kuartal III	2.35	Rp 14,247.00	5.50	Rp 986.00
	Kuartal IV	2.44	Rp 14,126.00	5.00	Rp 994.00
2020	Kuartal I	0.60	Rp 14,307.67	4.75	Rp 899.00
	Kuartal II	0.94	Rp 14,708.33	4.42	Rp 727.00
	Kuartal III	0.93	Rp 14,730.67	4.00	Rp 823.00
	Kuartal IV	1.29	Rp 14,754.33	3.83	Rp 939.00
2021	Kuartal I	0.35	Rp 14,269.33	3.58	Rp 1,000.00
	Kuartal II	0.74	Rp 14,390.67	3.50	Rp 938.00
	Kuartal III	0.82	Rp 14,424.67	3.50	Rp 924.00
	Kuartal IV	1.37	Rp 14,295.00	3.50	Rp 1,044.00
2022	Kuartal I	0.77	Rp 15,670.00	3.50	Rp 1,128.00
	Kuartal II	2.63	Rp 15,026.67	3.50	Rp 1,159.00
	Kuartal III	4.11	Rp 14,603.33	3.83	Rp 1,142.00
	Kuartal IV	5.02	Rp 14,367.00	5.17	Rp 1,195.00

Sumber: diolah oleh penulis

LAMPIRAN 7**HASIL UJI ANALISIS DESKRIPTIF (SPSS 27)**

Descriptive Statistics					
	N	Minimum	Maximum	Mean	Std. Deviation
Inflasi	16	0.30	5.02	1.6312	1.35790
Kurs	16	14003.67	15670.00	14504.3756	413.22029
Suku Bunga	16	3.50	6.00	4.3488	0.92722
Indeks Harga Saham Infobank15	16	727.00	1195.00	990.8125	124.17848
Valid N (listwise)	16				

Sumber: diolah oleh penulis

LAMPIRAN 8**HASIL UJI ASUMSI KLASIK (SPSS 27)****UJI NORMALITAS**

One-Sample Kolmogorov-Smirnov Test			
			Unstandardized Residual
N			16
Normal Parameters ^{a,b}	Mean		.0000000
	Std. Deviation		90.47107605
Most Extreme Differences	Absolute		.212
	Positive		.091
	Negative		-.212
Test Statistic			.212
Asymp. Sig. (2-tailed) ^c			.053
Monte Carlo Sig. (2-tailed) ^d	Sig.		.049
	99% Confidence Interval	Lower Bound	.043
		Upper Bound	.054

Sumber: diolah oleh penulis

UJI AUTOKORELASI

Model Summary ^b					
Model	R	R Square	Adjusted R Square	Std. Error of the Estimate	Durbin-Watson
1	.685 ^a	.469	.337	101.14974	.981

Sumber: diolah oleh penulis

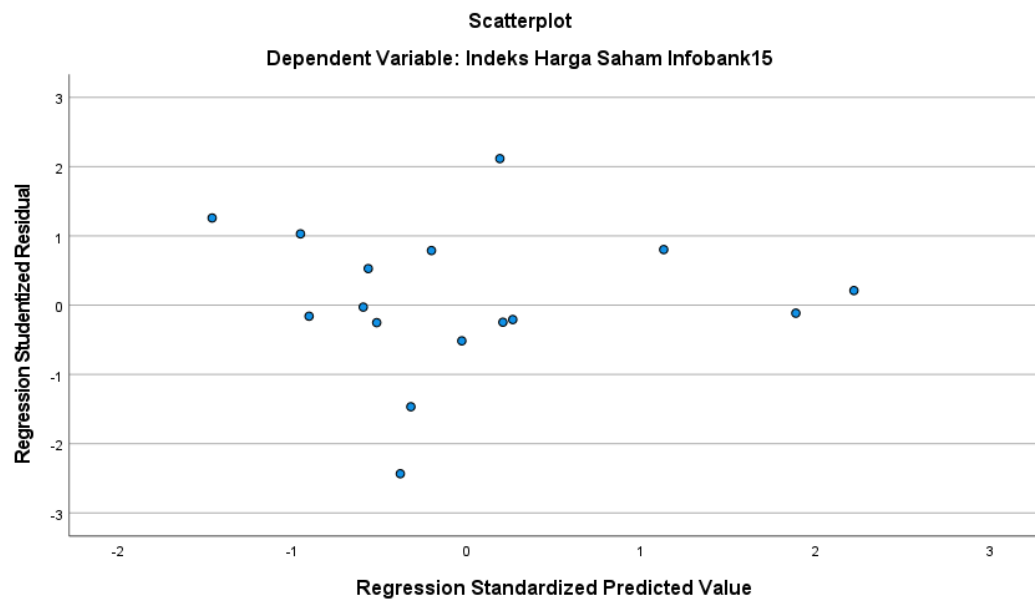
UJI MULTIKOLENIARITAS

Coefficients ^a								
Model		Unstandardized Coefficients		Standardized Coefficients	t	Sig.	Collinearity Statistics	
		B	Std. Error	Beta			Tolerance	VIF
1	(Constant)	205.098	1217.647		.168	.869		
	Inflasi	60.489	19.531	.661	3.097	.009	.970	1.031
	Kurs	.051	.078	.169	.653	.526	.663	1.508
	Suku Bunga	-10.999	34.980	-.082	-.314	.759	.648	1.542

a. Dependent Variable: Indeks Harga Saham Infobank15

Sumber: diolah oleh penulis

UJI HETEROSKEDASTISITAS



Sumber: diolah oleh penulis

LAMPIRAN 9**HASIL ANALISIS REGRESI LINIER BERGANDA (SPSS 27)**

Coefficients ^a						
Model		Unstandardized Coefficients		Standardized Coefficients	t	Sig.
		B	Std. Error	Beta		
1	(Constant)	205.098	1217.647		.168	.869
	Inflasi	60.489	19.531	.661	3.097	.009
	Kurs	.051	.078	.169	.653	.526
	Suku Bunga	-10.999	34.980	-.082	-.314	.759

a. Dependent Variable: Indeks Harga Saham Infobank15

Sumber: diolah oleh penulis

UJI KOEFISIEN DETERMINASI

Model Summary ^b				
Model	R	R Square	Adjusted R Square	Std. Error of the Estimate
1	.685 ^a	.469	.337	101.14974

Sumber: diolah oleh penulis

UJI STATISTIK F (SIMULTAN)

ANOVA ^a						
Model		Sum of Squares	df	Mean Square	F	Sig.
1	Regression	108529.203	3	36176.401	3.536	0.048 ^b
	Residual	122775.234	12	10231.270		
	Total	231304.437	15			

a. Dependent Variable: Indeks Harga Saham Infobank15

b. Predictors: (Constant), Suku Bunga, Inflasi, Kurs

Sumber: diolah oleh penulis


UJI T (PARSIAL)

Coefficients ^a						
Model		Unstandardized Coefficients		Standardized Coefficients	t	Sig.
		B	Std. Error	Beta		
1	(Constant)	205.098	1217.647		.168	.869
	Inflasi	60.489	19.531	.661	3.097	.009
	Kurs	.051	.078	.169	.653	.526
	Suku Bunga	-10.999	34.980	-.082	-.314	.759

a. Dependent Variable: Indeks Harga Saham Infobank15

Sumber: diolah oleh penulis

LAMPIRAN 10**KARTU BIMBINGAN**



UNIVERSITAS 17 AGUSTUS 1945 (UNTAS) SURABAYA
FAKULTAS EKONOMI DAN BISNIS
Kampus: Jl. Semolowaru 45 Surabaya 60118, Telp. (031) 5925289, 081216781170 E-mail: feb@untag-sby.ac.id

SEMESTER
Gasal / Genap
2022 / 2023

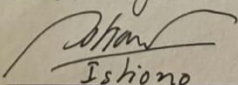
KARTU BIMBINGAN SKRIPSI

Nama Mahasiswa / NBI : Muhamad Fikri Zain Fahresi / 121090189
 Nama Pembimbing : Drs. Ec Istiono, MBA
 Judul Skripsi : Pengaruh Matrik Ekonomi terhadap Indeks Harga Saham Infobank15 Periode 2019-2022

Mulai Program Skripsi : Semester 8 Thn. Ak. : Selesai Bimbingan Tanggal

No.	HARI / TANGGAL	KONSENTRASI		PARAF
		BAB / HAL	KETERANGAN REVISI	
1.	Kamis, 02-3-23	Judul	Ace	
2.	Selasa 07/3	BAB I/14	Revisi	
3.	Selasa 21/3	Proposal	Revisi	
4.	Selasa 28/3	Proposal	Ace	
5.	Selasa 04/4	Bab 1, 2, 3	Revisi	
6.	Selasa 13/4	Bab 1, 2, 3	Ace	
7.	Selasa 1/5	Bab IV & V	Revisi	
8.	Selasa 15/5	Bab IV & V	Ace	
9.	Selasa 19/5	Abstrak	Ace	
10.	Selasa 12/6	Ringkasan	Ace	

Perpanjangan I _____
 Semester _____
 Th. Ak. _____
 Paraf Kujur _____

Surabaya, 22 Juni 2023

Istiono
 (Nama dan tanda tangan Pembimbing)

LAMPIRAN 11**HASIL UJI PLAGIASI****PENGARUH MAKROEKONOMI TERHADAP INDEKS HARGA SAHAM INFOBANK15 PERIODE 2019-2022****ORIGINALITY REPORT**

18%	21%	16%	10%
SIMILARITY INDEX	INTERNET SOURCES	PUBLICATIONS	STUDENT PAPERS

PRIMARY SOURCES

1	badanpenerbit.org Internet Source	4%
2	www.cermati.com Internet Source	3%
3	mafiadoc.com Internet Source	3%
4	journal.untar.ac.id Internet Source	2%
5	jurnal.usbypkp.ac.id Internet Source	2%
6	swara.tunaiku.com Internet Source	1%
7	download.garuda.ristekdikti.go.id Internet Source	1%
8	www.cnbcindonesia.com Internet Source	1%
9	Submitted to Universitas Siliwangi Student Paper	1%

10

ejournal.iainkendari.ac.id
Internet Source

1%

Exclude quotes On

Exclude matches < 39 words

Exclude bibliography On