

# SKRIPSI

**PENGARUH PROFITABILITAS, LIKUIDITAS, DAN  
STRUKTUR MODAL TERHADAP NILAI PERUSAHAAN  
PADA PERUSAHAAN SUB SEKTOR TBATUBARA YANG  
TERDAFTAR DI BURSA EFEK INDONESIA (BEI)**



Oleh :

**ALIN ADILIA NOVITA SARI**

**NBI : 1211900164**

**FAKULTAS EKONOMI DAN BISNIS  
UNIVERSITAS 17 AGUSTUS 1945 SURABAYA**

**2023**

**SKRIPSI**

**PENGARUH PROFITABILITAS, LIKUIDITAS, DAN  
STRUKTUR MODAL TERHADAP NILAI PERUSAHAAN  
PADA PERUSAHAAN SUB SEKTOR TBATUBARA YANG  
TERDAFTAR DI BURSA EFEK INDONESIA (BEI)**



**Oleh :**

**Alin Adilia Novita Sari**

**NBI : 1211900164**

**FAKULTAS EKONOMI DAN BISNIS  
UNIVERSITAS 17 AGUSTUS 1945 SURABAYA**

**2023**

**PENGARUH PROFITABILITAS, LIKUIDITAS, DAN  
STRUKTUR MODAL TERHADAP NILAI PERUSAHAAN  
PADA PERUSAHAAN SUB SEKTOR TBATUBARA YANG  
TERDAFTAR DI BURSA EFEK INDONESIA (BEI)**

**SKRIPSI**

Diajukan untuk memenuhi persyaratan guna mendapatkan Gelar Sarjana  
Ekonomi Program Studi Manajemen Fakultas Ekonomi dan Bisnis



**Oleh :**

**Alin Adilia Novita Sari**

**NBI : 1211900164**

**FAKULTAS EKONOMI DAN BISNIS  
UNIVERSITAS 17 AGUSTUS 1945 SURABAYA  
2023**



## LEMBAR PENGESAHAN SKRIPSI

Nama Lengkap : Alin Adilia Novita Sari  
NBI : 1211900164  
Fakultas : Ekonomi dan Bisnis  
Program Studi : Manajemen  
Judul Skripsi : Pengaruh Profitabilitas, Likuiditas Dan Struktur Modal Terhadap Nilai Perusahaan Pada Perusahaan Sub Sektor Batubara Yang Terdaftar Di Bursa Efek Indonesia (BEI)

Surabaya, 4 juli 2023

Mengetahui / Menyetujui

Pembimbing






Dr. Ida Ayu Sri Brahmayanti, MM

## LEMBAR PENGESAHAN UJIAN SKRIPSI

Dipertahankan didepan sidang Dewan Penguji Skripsi Fakultas Ekonomi dan Bisnis Universitas 17 Agustus 1945 Surabaya dan dinyatakan diterima untuk memenuhi syarat guna memperoleh gelar Sarjana Ekonomi pada tanggal 4 Juli 2023

### TIM PENGUJI :

- |                                    |           |   |
|------------------------------------|-----------|---|
| 1. Dr. Ida Ayu Sri Brahmayanti, MM | - Ketua   |  |
| 2. Drs. Ec. Sigit Santoso, MM      | - Anggota |  |
| 3. Drs. Ec. Johannes Silalahi, MM  | - Anggota |  |

Mengesahkan

Fakultas Ekonomi dan Bisnis Universitas 17 Agustus 1945 Surabaya

Dekan,



Prof. Dr. H. Slamet Riyadi, M.Si., Ak., CA.

NPP: 2020.93.0319

## SURAT PERNYATAAN ANTI PLAGIAT

Saya, yang bertanda tangan dibawah ini :

1. Nama Lengkap (KTP) : Alin Adilia Novita Sari
2. NBI : 1211900164
3. Fakultas : Ekonomi dan Bisnis
4. Program Studi : Manajemen
5. NIK (KTP) : 3578176106010003
6. Alamat Rumah (KTP) : RT/RW 001/010 Kalilom Lor Indah. Ds, Tanah Kali Kedinding. Kec, Kenjeran

Dengan ini menyatakan skripsi yang berjudul :

### **PENGARUH PROFITABILITAS, LIKUIDITAS, DAN STRUKTUR MODAL TERHADAP NILAI PERUSAHAAN PADA SUB SEKTOR BATUBARA YANG TERDAFTAR DI BURSA EFEK INDONESIA (BEI)”**

Tulisan ini adalah hasil pemikiran saya sendiri, dan bukan merupakan hasil plagiat atau menyalin dari karya tulis ilmiah orang lain baik berupa Artikel, Skripsi, Tesis maupun Disertasi.

Demikian Surat Pernyataan ini saya buat dengan sebenarnya, jika dikemudian hari ternyata terbukti bahwa Skripsi yang saya tulis adalah hasil Plagiat maka saya bersedia menerima sanksi apapun atas perbuatan saya dan bertanggung jawab secara mandiri tanpa ada sangkut pautnya dengan Dosen pembimbing dan Kelembagaan Fakultas Ekonomi dan Bisnis Universitas 17 Agustus 1945 Surabaya.

Surabaya, 4 Juli 2023



(Alin Adilia Novita Sari)





UNIVERSITAS  
17 AGUSTUS 1945  
SURABAYA

**BADAN PERPUSTAKAAN**

Jl.Semolowaru 45 Surabaya  
TELP. 031 593 1800 (Ext.311)  
Email: perpus@untag-sby.ac.id

**LEMBAR PERNYATAAN PERSETUJUAN PUBLIKASI  
KARYA ILMIAH UNTUK KEPENTINGAN AKADEMIS**

Sebagai Civitas Akademik Universitas 17 Agustus 1945 Surabaya, saya yang bertanda tangan di bawah ini :

Nama : Alin Adilia Novita Sari  
NBI : 1211900164  
Fakultas : Ekonomi dan Bisnis  
Program Studi : Manajemen  
Jenis Karya : Skripsi/ ~~Tesis/ Disertasi/ Laporan Penelitian/ Praktek\*~~

Demi perkembangan ilmu pengetahuan, saya menyetujui untuk memberikan kepada Badan Perpustakaan Universitas 17 Agustus 1945 Surabaya *Hak Bebas Royalti Noneklusif (Nonexclusive Royalty-Free Right)*, atas karya saya yang berjudul:

**“PENGARUH PROFITABILITAS, LIKUIDITAS, DAN STRUKTUR MODAL TERHADAP NILAI PERUSAHAAN PADA SUB SEKTOR BATUBARA YANG TERDAFTAR DI BURSA EFEK INDONESIA (BEI)”**

Dengan *Hak Bebas Royalti Noneklusif (Nonexclusive Royalty-Free Right)*, Badan Perpustakaan Universitas 17 Agustus 1945 Surabaya berhak menyimpan, mengalihkan media atau memformatkan, mengolah dalam bentuk pangkalan data (database), merawat, mempublikasikan karya ilmiah saya selama tetap tercantum.

Dibuat di : Universitas 17 Agustus 1945 Surabaya  
Pada Tanggal :

Yang Menyatakan,



( Alin Adilia Novita Sari )

*\*Coret yang tidak perlu*

## KATA PENGANTAR

Puji syukur saya ucapkan kepada Tuhan Yang Maha Esa yang telah melimpahkan rahmat dan hidayahnya sehingga saya diberikan kesempatan untuk melanjutkan pendidikan Program Sarjana Ekonomi dan menyelesaikan skripsi ini dengan penuh kebanggaan. Saya mengucapkan terima kasih kepada semua pihak yang telah membantu dan membimbing saya dalam menempuh pendidikan dan menyelesaikan skripsi ini. Ucapan terima kasih yang sebesar-besarnya saya tujukan kepada:

1. Dr. Ida Ayu Sri Brahmayanti, MM. selaku Pembimbing yang telah banyak memberikan pengarahan, bimbingan, dan tambahan ilmu serta wawasannya. Saya sangat berterima kasih atas waktu yang telah diberikan untuk membimbing, mengoreksi, serta memberikan saran dalam pelaksanaan penelitian dan penulisan skripsi ini. Terima kasih juga saya ucapkan karena telah banyak membantu kelancaran proses perkuliahan saya.
2. Prof. Dr. Mulyanto Nugroho, MM., CMA., CPAI. selaku Rektor Universitas 17 Agustus 1945 Surabaya, yang telah memberikan kesempatan kepada saya untuk menuntut ilmu dan menyelesaikan pendidikan Program Sarjana Ekonomi Manajemen di Fakultas Ekonomi dan Bisnis, Universitas 17 Agustus 1945 Surabaya.
3. Prof. Dr. H. Slamet Riyadi, Msi., Ak., CA. Selaku Dekan Fakultas Ekonomi dan Bisnis Universitas 17 Agustus Surabaya, atas kesempatan dan fasilitas serta bimbingan yang telah diberikan selama menempuh proses perkuliahan Program Sarjana Manajemen di Fakultas Ekonomi dan Bisnis Universitas 17 Agustus 1945 Surabaya.
4. Dr. Ulfi Pristiana, M.Si. selaku Kepala Program Studi Manajemen, Universitas 17 Agustus 1945 Surabaya, yang telah memberikan kesempatan kepada saya untuk boleh melaksanakan penelitian. Terima kasih juga saya ucapkan karena telah banyak membantu kelancaran proses perkuliahan saya.
5. Drs. Ec. Sigit Santoso, MM. dan Drs. Ec. Johannes Silalahi, MM. selaku penguji sidang skripsi, yang telah memberikan waktu untuk pengarahan dan menambah wawasan keilmuan saya serta memberikan saran yang terbaik. Terima kasih juga saya ucapkan karena telah banyak membantu kelancaran proses perkuliahan saya.



6. Seluruh Staff dan Karyawan Tata Usaha di Fakultas Ekonomi dan Bisnis Universitas 17 Agustus 1945 Surabaya, yang telah banyak mendukung dan membantu saya dari awal perkuliahan hingga ujian skripsi ini.
7. Kepada kedua Orang Tua saya, Bpk. Joni Adi dan Ibu. Nur Kholifa yang telah memberikan saya ijin, semangat, kesempatan, materi, dan waktu serta tidak pernah lelah mendoakan saya dalam segala hal, mulai dari yang belum bisa apa-apa hingga akhirnya saya dapat menyelesaikan pendidikan Program Sarjana Ekonomi Manajemen di Fakultas Ekonomi dan Bisnis, Universitas 17 Agustus 1945 Surabaya. Terima kasih juga saya ucapkan untuk ibu yang selalu mengingatkan untuk terus berusaha dan arti kesabaran yang sesungguhnya. Tanpa doa Bapak dan Ibu, saya bukanlah apa-apa dan tidak dapat bertahan sejauh ini.
8. Kepada Adik saya, Diva, Melvida, Safa dan Adiba yang juga menjadi salah satu alasan saya untuk berjuang dan bertahan sejauh ini.
9. Keluarga besar saya, yang tidak dapat saya sebutkan satu per satu dimana telah banyak memberikan semangat, dorongan dan doa selama menjalani proses perkuliahan di Fakultas Ekonomi dan Bisnis, Universitas 17 Agustus 1945 Surabaya hingga saya dapat menyelesaikan skripsi ini dengan baik.
10. Sahabat saya dibangku perkuliahan Reni Wahyuneng Tia, Fiona Febrian Megarani, Dian Safitri, Mamluk Atus S, A N F Alvian, Wahyu Adam A, Candra Alief F, Moh. Iqbal R, Albi Alricsyah, dan Moch Hafidh F. Sekaligus Sahabat saya yang tidak bisa saya sebutkan satu per satu. Terima kasih telah menerima saya sebagai teman sekaligus sahabat dengan berbagai kekurangan saya, menemani, membantu, dan memberi semangat sehingga saya dapat menjalani proses perkuliahan dari awal hingga akhir skripsi ini dapat diselesaikan dengan baik.
11. Terima kasih kepada Bangtan Sonyeondan, Kim Namjoon, Kim Seokjin, Min Yoongi, Jung Hoseok, Park Jimin, Kim Taehyung dan Jeon Jungkook yang telah membantu saya dalam memberi motivasi, semangat dan dukungan kepada saya walau hanya sebatas virtual.
12. Terima kasih kepada diri sendiri yang telah semangat dan kuat selama menempuh proses perkuliahan pada pendidikan Program Sarjana Ekonomi Manajemen di Fakultas Ekonomi dan Bisnis, Universitas 17 Agustus 1945 Surabaya.

Dengan segala kelebihan serta keterbatasan yang ada, peneliti menyadari bahwa masih banyak keterbatasan dalam skripsi ini dan peneliti terbuka menerima saran dan kritik. Motto *“never give up on a dream that you’ve been chasing almost of your life”*

Surabaya, 4 juli 2023

Alin Adilia Novita Sari

## ABSTRAK

Penelitian ini bertujuan untuk mengetahui adanya pengaruh Profitabilitas, Likuiditas, dan Struktur Modal secara parsial maupun simultan terhadap Nilai Perusahaan pada Perusahaan Sub Sektor Batubara yang terdaftar di Bursa Efek Indonesia periode 2018-2021.

Teknik analisis yang digunakan adalah regresi linier berganda yang digunakan untuk menguji hipotesis. Sedangkan uji asumsi klasik yang digunakan antara lain: Uji Normalitas, Uji Multikolinieritas, uji Heteroskedastisitas dan Uji Autokorelasi. Profitabilitas yang diukur menggunakan ROA berpengaruh negatif dan tidak signifikan terhadap nilai perusahaan, Profitabilitas yang diukur menggunakan ROE berpengaruh positif dan tidak signifikan terhadap Nilai Perusahaan. Likuiditas yang diukur menggunakan CR berpengaruh positif dan tidak signifikan terhadap Nilai Perusahaan, Likuiditas yang diukur menggunakan QR berpengaruh negatif dan tidak signifikan terhadap Nilai Perusahaan. Struktur Modal yang diukur menggunakan DAR berpengaruh positif dan tidak signifikan terhadap Nilai Perusahaan, Struktur Modal yang diukur menggunakan DER berpengaruh negatif dan signifikan. Maka secara bersama-sama variabel Profitabilitas, Likuiditas, dan Struktur Modal berpengaruh negatif dan simultan terhadap Nilai Perusahaan.

**Kata Kunci:** Profitabilitas, Likuiditas, Struktur Modal, Nilai Perusahaan



## **ABSTRACT**

*This study aims to determine the effect of Profitability, Liquidity, and Capital Structure partially or simultaneously on Company Value in Coal Sub-Sector Companies listed on the Indonesia Stock Exchange for the period 2018-2021.*

*The analysis technique used is multiple linear regression which is used to test the hypothesis. While the classic assumption tests used include: Normality Test, Multicollinearity Test, Heteroscedasticity test and AutoCorrelation Test. Profitability as measured using ROA has a negative and insignificant effect on firm value, Profitability as measured using ROE has a positive and insignificant effect on Company Value. Liquidity as measured using CR has a positive and insignificant effect on Company Value, Liquidity as measured using QR has a negative and insignificant effect on Company Value. Capital Structure measured using DAR has a positive and insignificant effect on Firm Value, Capital Structure measured using DER has a negative and significant effect. So together the variables of Profitability, Liquidity, and Capital Structure have a negative and not simultaneous effect on Firm Value.*

**Keywords:** *Profitability, Liquidity, Capital Structure, Firm Value*

## RINGKASAN

Berdasarkan laporan keuangan Perusahaan Sub Sektor Batubara yang terdaftar di Bursa Efek Indonesia selama 4 tahun terakhir sejak tahun 2018-2021. Penelitian ini dilakukan bertujuan untuk mengetahui pengaruh Profitabilitas yang dihitung menggunakan ROA dan ROE, Likuiditas yang dihitung menggunakan CR dan QR, dan Struktur Modal yang diukur menggunakan DAR dan DER secara parsial maupun simultan berpengaruh terhadap Nilai Perusahaan.

Populasi yang digunakan pada penelitian ini adalah perusahaan Sub Sektor Batubara yang terdaftar di Bursa Efek Indonesia sebanyak 27 perusahaan dan sampel yang digunakan sesuai kriteria sebanyak 9 perusahaan. Teknik sampling yang digunakan dalam penelitian ini adalah *purposive sampling*. Metode yang digunakan dalam penelitian ini adalah metode dokumentasi (data sekunder di Bursa Efek Indonesia). Teknik analisa yang digunakan dalam penelitian ini adalah analisis regresi linier berganda, uji hipotesis yang digunakan adalah Uji T dan Uji F. data ini diteliti menggunakan SPSS versi 26.

Berdasarkan hasil penelitian yang diperoleh dari analisis regresi linier berganda adalah  $Y = -0.991 -13.098ROA + 13.298ROE + 1.181CR - 1.207QR - 5.433DAR - 1.629DER$ . Hasil uji F menunjukkan bahwa Profitabilitas yang diukur menggunakan, Likuiditas, dan Struktur Modal secara bersama-sama berpengaruh simultan dan signifikan terhadap Nilai Perusahaan. Hasil Uji T menunjukkan Profitabilitas yang diukur menggunakan ROA secara parsial berpengaruh negatif dan tidak signifikan terhadap nilai perusahaan, sedangkan Profitabilitas yang dihitung dengan ROE secara parsial berpengaruh negatif dan tidak signifikan. Likuiditas yang dihitung dengan CR secara parsial berpengaruh positif dan tidak signifikan terhadap nilai perusahaan, sedangkan Likuiditas yang dihitung dengan QR secara parsial berpengaruh negatif dan tidak signifikan terhadap Nilai Perusahaan. Struktur Modal yang diukur dengan DAR secara parsial berpengaruh positif dan tidak signifikan terhadap nilai perusahaan.

Dapat disimpulkan bahwa uji F variabel Profitabilitas yang dihitung menggunakan ROA ROE, Likuiditas CR dan QR, dan Struktur Modal DAR dan DER secara bersama-sama berpengaruh simultan terhadap Nilai Perusahaan. Dan uji T yang berpengaruh parsial dan signifikan hanya variabel Struktur Modal DER.

## **SUMMARY**

*Based on the financial statements of the Coal Sub-Sector Companies listed on the Indonesia Stock Exchange for the last 4 years from 2018-2021. This study was conducted to determine the effect of Profitability calculated using ROA and ROE, Liquidity calculated using CR and QR, and Capital Structure measured using DAR and DER partially or simultaneously affecting Company Value.*

*The population used in this study were 27 coal sub-sector companies listed on the Indonesia Stock Exchange and the samples used according to the criteria were 9 companies. The sampling technique used in this study was purposive sampling. The method used in this research is the documentation method (secondary data on the Indonesia Stock Exchange). The analysis technique used in this research is multiple linear regression analysis, the hypothesis test used is the T test and the F test. this data was researched using SPSS version 26.*

*Based on the research results obtained from multiple linear regression analysis is  $Y = -0.991 - 13.098ROA + 13.298ROE + 1.181CR - 1.207QR - 5.433DAR - 1.629DER$ . The results of the F test show that Profitability as measured using, Liquidity, and Capital Structure together have a simultaneous and significant effect on Firm Value. The T test results show that Profitability measured using ROA partially has a negative and insignificant effect on firm value, while Profitability calculated by ROE partially has a negative and insignificant effect. Liquidity calculated by CR partially has a positive and insignificant effect on firm value, while Liquidity calculated by QR partially has a negative and insignificant effect on Firm Value. Capital Structure as measured by DAR partially has a positive and insignificant effect on firm value.*

*It can be concluded that the F test of the Profitability variable calculated using ROA ROE, Liquidity CR and QR, and Capital Structure DAR and DER together have a simultaneous effect on Firm Value. And the T test that has a partial and significant effect is only the DER Capital Structure variable.*



## DAFTAR ISI

|  |       |
|--|-------|
| COVER LUAR.....                              | i     |
| COVER DALAM.....                             | ii    |
| LEMBAR PENGESAHAN SKRIPSI.....               | iii   |
| LEMBAR PERNYATAAN UJIAN SKRIPSI.....         | v     |
| SURAT PERNYATAAN ANTI PLAGIAT.....           | vi    |
| LEMBAR PERNYATAAN PERSETUJUAN PUBLIKASI..... | vi    |
| KATA PENGANTAR.....                          | vii   |
| ABSTRAK.....                                 | x     |
| <i>ABSTRACT</i> .....                        | xi    |
| RINGKASAN.....                               | xii   |
| <i>SUMMARY</i> .....                         | xiii  |
| DAFTAR ISI.....                              | xiv   |
| DAFTAR GAMBAR.....                           | xvi   |
| DAFTAR TABEL.....                            | xvii  |
| DAFTAR LAMPIRAN.....                         | xviii |
| BAB I PENDAHULUAN.....                       | 1     |
| 1.1 Latar Belakang.....                      | 1     |
| 1.2 Rumusan Masalah.....                     | 3     |
| 1.3 Tujuan Penelitian.....                   | 4     |
| 1.4 Manfaat Penelitian.....                  | 4     |
| BAB II KAJIAN PUSTAKA.....                   | 7     |
| 2.1 Landasan Teori.....                      | 7     |
| 2.2 Penelitian terdahulu.....                | 15    |
| 2.3 Hubungan Antar Variabel Penelitian.....  | 18    |
| 2.4 Kerangka Konseptual.....                 | 19    |
| 2.5 Hipotesis.....                           | 20    |
| BAB III METODE PENELITIAN.....               | 21    |

|   |           |
|---|-----------|
| 3.1 Desain Penelitian.....                          | 21        |
| 3.2 Tempat dan Waktu Penelitian.....                | 21        |
| 3.3 Jenis dan Sumber Data.....                      | 21        |
| 3.4 Populasi dan Sample.....                        | 22        |
| 3.5 Teknik Pengumpulan Data.....                    | 23        |
| 3.6 Definisi Variabel dan Definisi Operasional..... | 23        |
| 3.7 Proses Pengolahan Data.....                     | 25        |
| 3.8 Metode analisis data dan analisis data.....     | 26        |
| <b>BAB IV HASIL PENELITIAN DAN PEMBAHASAN.....</b>  | <b>29</b> |
| 4.1 Gambaran Umum Objek Penelitian.....             | 29        |
| 4.2 Deskripsi Hasil Penelitian.....                 | 33        |
| 4.3 Analisis Data.....                              | 38        |
| 4.4 Uji Hipotesis.....                              | 42        |
| 4.5 Pembahasan Hasil Penelitian.....                | 47        |
| 4.6 Implikasi Penelitian.....                       | 49        |
| 4.7 Keterbatasan Penelitian.....                    | 50        |
| <b>BAB V PENUTUP.....</b>                           | <b>51</b> |
| 5.1 Simpulan.....                                   | 51        |
| 5.1 Saran.....                                      | 51        |
| <b>DAFTAR PUSTAKA.....</b>                          | <b>53</b> |
| <b>LAMPIRAN.....</b>                                | <b>57</b> |

## DAFTAR GAMBAR

|   |    |
|---|----|
| Gambar 1.1 Perkembangan Nilai Perusahaan (PBV) Sub Sektor Batubara Di Bursa Efek Indonesia (BEI) periode 2018-2021..... | 2  |
| Gambar 2.1 konseptual penelitian.....   | 19 |
| Gambar 4.1 Uji Heteroskedatisitas.....  | 41 |



## DAFTAR TABEL

|   |    |
|---|----|
| Tabel 3.1 Data Sampel Penelitian.....       | 23 |
| Tabel 3.2 Definisi Operasional.....         | 25 |
| Tabel 4.1 Return On Assets (ROA).....       | 34 |
| Tabel 4.2 Return On Equity (ROE).....       | 34 |
| Tabel 4. 3 Current Ratio (CR).....          | 35 |
| Tabel 4. 4 Quick ratio (QR).....            | 36 |
| Tabel 4.5 Debt to Assets Ratio (DAR).....   | 36 |
| Tabel 4. 6 Debt to Equity Ratio (DER).....  | 37 |
| Tabel 4.7 Price Book Value (PBV).....       | 38 |
| Tabel 4.8 Uji Normalitas.....               | 39 |
| Tabel 4.9 Uji Multikolinieritas.....        | 40 |
| Tabel 4.10 Uji Autokorelasi.....            | 42 |
| Tabel 4.11 Uji Regresi Linier Berganda..... | 43 |
| Tabel 4.12 Uji Determinasi.....             | 44 |
| Tabel 4.13 Uji F.....                       | 45 |
| Tabel 4.14 Hasil Uji t.....                 | 46 |

## DAFTAR LAMPIRAN

|   |    |
|---|----|
| Lampiran 1 Data Sampel.....                         | 57 |
| Lampiran 2 Tabulasi Return On Assets (ROA).....     | 58 |
| Lampiran 3 Tabulasi return On Equity (ROE).....     | 59 |
| Lampiran 4 Tabulasi Current Ratio (CR).....         | 60 |
| Lampiran 5 Tabulasi Quick Ratio (QR).....           | 61 |
| Lampiran 6 Tabulasi Debt to Assets Ratio (DAR)..... | 63 |
| Lampiran 7 Tabulasi Debt to Equity Ratio (DER)..... | 64 |
| Lampiran 8 Tabulasi Price To Book Value (PBV).....  | 65 |
| Lampiran 9 Uji Normalitas.....                      | 67 |
| Lampiran 10 Uji Multikolinearitas.....              | 67 |
| Lampiran 11 Uji Heterokedastisitas.....             | 68 |
| Lampiran 12 Uji Autokorelasi.....                   | 68 |
| Lampiran 13 Uji Regresi Linier Berganda.....        | 69 |
| Lampiran 14 Uji Determinasi.....                    | 69 |
| Lampiran 15 Uji F.....                              | 70 |
| Lampiran 16 Uji T.....                              | 70 |
| Lampiran 17 Kartu Bimbingan.....                    | 71 |
| Lampiran 18 Hasil Turnitin Jurnal.....              | 72 |