

# SKRIPSI

**PENGARUH STRUKTUR MODAL, UKURAN  
PERUSAHAAN DAN PROFITABILITAS TERHADAP  
NILAI PERUSAHAAN DENGAN *GOOD CORPORATE  
GOVERNANCE* SEBAGAI VARIABEL MODERASI PADA  
SUB INDUSTRI MAKANAN OLAHAN/*PROCESSED FOOD*  
YANG TERDAFTAR DI BEI PERIODE 2019-2022**



Oleh :

**NINDRA MEIMAYANA**  
NBI : 1211900233

**FAKULTAS EKONOMI DAN BISNIS  
UNIVERSITAS 17 AGUSTUS 1945 SURABAYA**

**2023**

SKRIPSI

**PENGARUH STRUKTUR MODAL, UKURAN  
PERUSAHAAN DAN PROFITABILITAS TERHADAP  
NILAI PERUSAHAAN DENGAN *GOOD CORPORATE  
GOVERNANCE* SEBAGAI VARIABEL MODERASI PADA  
SUB INDUSTRI MAKANAN OLAHAN/*PROCESSED FOOD*  
YANG TERDAFTAR DI BEI PERIODE 2019-2022**



Oleh :

**Nindra Meimayana**

NBI : 1211900233

**FAKULTAS EKONOMI DAN BISNIS  
UNIVERSITAS 17 AGUSTUS 1945 SURABAYA**

**2023**

**PENGARUH STRUKTUR MODAL, UKURAN  
PERUSAHAAN DAN PROFITABILITAS TERHADAP  
NILAI PERUSAHAAN DENGAN *GOOD CORPORATE  
GOVERNANCE* SEBAGAI VARIABEL MODERASI PADA  
SUB INDUSTRI MAKANAN OLAHAN/*PROCESSED FOOD*  
YANG TERDAFTAR DI BEI PERIODE 2019-2022**

**SKRIPSI**

Diajukan untuk memenuhi persyaratan guna mendapatkan Gelar Sarjana  
Ekonomi Program Studi Manajemen Fakultas Ekonomi dan Bisnis



Oleh :

**Nindra Meimayana**

**NBI : 1211900233**

**FAKULTAS EKONOMI DAN BISNIS  
UNIVERSITAS 17 AGUSTUS 1945 SURABAYA**

**2023**


## LEMBAR PENGESAHAN SKRIPSI

Nama Lengkap : Nindra Meimayana  
NBI : 1211900233  
Fakultas : Ekonomi dan Bisnis  
Program Studi : Manajemen  
Judul Skripsi : Pengaruh Struktur Modal, Ukuran Perusahaan dan Profitabilitas Terhadap Nilai Perusahaan dengan *Good Corporate Governance* Sebagai Variabel Moderasi pada Sub Industri Makanan Olahan/*Processed Food* yang Terdaftar di BEI Periode 2019-2022

Surabaya, 22 Juni 2023

Mengetahui / Menyetujui




Pembimbing,

  
Dr. Ulfi Pristiana, M.Si

## LEMBAR PENGESAHAN UJIAN SKRIPSI

Dipertahankan didepan sidang Dewan Penguji Skripsi Fakultas Ekonomi dan Bisnis Universitas 17 Agustus 1945 Surabaya dan dinyatakan diterima untuk memenuhi syarat guna memperoleh gelar Sarjana Ekonomi pada tanggal 27 Juni 2023.

### **TIM PENGUJI :**

1. Dr. Nekky Rahmiyati, MM. - Ketua 
2. Dr. Ulfi Pristiana, M.Si. - Anggota 
3. Dra. Ec. Erwin Dyah Astawinetu, MM. - Anggota 

Mengesahkan  
Fakultas Ekonomi dan Bisnis Universitas 17 Agustus 1945 Surabaya  
Dekan,



Prof. Dr. H. Slamet Riyadi, M.Si., Ak., CA.

NPP : 20220.93.0319

## SURAT PERNYATAAN ANTI PLAGIAT

Saya, yang bertanda tangan dibawah ini :

1. Nama Lengkap (KTP) : Nindra Meimayana
2. NBI : 1211900233
3. Fakultas : Ekonomi dan Bisnis
4. Program Studi : Manajemen
5. NIK (KTP) : 3523205405000001
6. Alamat Rumah (KTP) : Ds. Gesikan, Kec. Grabagan, Kab. Tuban

Dengan ini menyatakan skripsi yang berjudul :

**PENGARUH STRUKTUR MODAL, UKURAN PERUSAHAAN DAN PROFITABILITAS TERHADAP NILAI PERUSAHAAN DENGAN *GOOD CORPORATE GOVERNANCE* SEBAGAI VARIABEL MODERASI PADA SUB INDUSTRI MAKANAN OLAHAN/*PROCESSED FOOD* YANG TERDAFTAR DI BEI PERIODE 2019-2022**

Adalah benar-benar hasil rancangan, tulisan dan pemikiran saya sendiri, dan bukan merupakan hasil plagiat atau menyalin atau menyadur dari karya tulis ilmiah orang lain baik berupa Artikel, Skripsi, Tesis maupun Disertasi.

Demikian Surat Pernyataan ini saya buat dengan sebenarnya, jika dikemudian hari ternyata terbukti bahwa Skripsi yang saya tulis adalah hasil Plagiat maka saya bersedia menerima sanksi apapun atas perbuatan saya dan bertanggung jawab secara mandiri tanpa ada sangkut pautnya dengan Dosen Pembimbing dan Kelembagaan Fakultas Ekonomi dan Bisnis Universitas 17 Agustus 1945 Surabaya.

Surabaya, 01 Juli 2023

Yang Membuat



Nindra Meimayana



UNIVERSITAS  
17 AGUSTUS 1945  
SURABAYA

BADAN PERPUSTAKAAN

Jl. Semolowaru 45 Surabaya

TELP. 031 593 1800 (Bx1.311)

Email: [perpus@untag-sby.ac.id](mailto:perpus@untag-sby.ac.id)

LEMBAR PERNYATAAN PERSETUJUAN PUBLIKASI  
KARYA ILMIAH UNTUK KEPENTINGAN AKADEMIS

Sebagai Civitas Akademik Universitas 17 Agustus 1945 Surabaya, saya yang bertanda tangan di bawah ini :

Nama : Nindra Meimayana

NBI : 1211900233

Fakultas : Ekonomi dan Bisnis

Program Studi : Manajemen

Jenis Karya : Skripsi/ ~~Tesis/ Disertasi/ Laporan Penelitian/ Praktek~~

Demi perkembangan ilmu pengetahuan, saya menyetujui untuk memberikan kepada Badan Perpustakaan Universitas 17 Agustus 1945 Surabaya *Hak Bebas Royalti Noneksklusif (Nonexclusive Royalty-Free Right)*, atas karya saya yang berjudul:

**“PENGARUH STRUKTUR MODAL, UKURAN PERUSAHAAN DAN PROFITABILITAS TERHADAP NILAI PERUSAHAAN DENGAN *GOOD CORPORATE GOVERNANCE* SEBAGAI VARIABEL MODERASI PADA SUB INDUSTRI MAKANAN OLAHAN/*PROCESSED FOOD* YANG TERDAFTAR DI BEI PERIODE 2019-2022”**

Dengan *Hak Bebas Royalti Noneksklusif (Nonexclusive Royalty-Free Right)*, Badan Perpustakaan Universitas 17 Agustus 1945 Surabaya berhak menyimpan, mengalihkan media atau memformatkan, mengolah dalam bentuk pangkalan data (database), merawat, mempublikasikan karya ilmiah saya selama tetap tercantum.

Dibuat di : Universitas 17 Agustus 1945 Surabaya

Pada Tanggal : 01 Juli 2023



\*Coret yang tidak perlu

## KATA PENGANTAR

Puji syukur saya ucapkan kepada Tuhan Yang Maha Esa yang telah melimpahkan rahmat dan hidayahnya sehingga saya diberikan kesempatan untuk melanjutkan pendidikan Program Sarjana Ekonomi Manajemen dan menyelesaikan skripsi ini dengan penuh kebanggaan. Saya mengucapkan terima kasih kepada semua pihak yang telah membantu dan membimbing saya dalam menempuh pendidikan dan menyelesaikan skripsi ini. Ucapan terima kasih yang sebesar besarnya saya tujukan kepada:

1. Dr. Ulfi Pristiana, M.Si selaku pembimbing dan Kepala Program Studi Manajemen yang telah banyak memberikan pengarahan, bimbingan, dan tambahan ilmu serta wawasannya. Saya sangat berterima kasih atas waktu yang telah diberikan untuk membimbing, mengoreksi, serta memberikan saran dalam pelaksanaan penelitian dan penulisan skripsi ini. Terima kasih juga saya ucapkan karena telah banyak membantu kelancaran proses perkuliahan saya.
2. Prof. Dr. Mulyanto Nugroho, MM., CMA, CPAI. selaku Rektor Universitas 17 Agustus 1945 Surabaya, yang telah memberikan kesempatan kepada saya untuk menuntut ilmu dan menyelesaikan pendidikan Program Sarjana Ekonomi Manajemen di Fakultas Ekonomi dan Bisnis, Universitas 17 Agustus 1945 Surabaya.
3. Prof. Dr. H. Slamet Riyadi, M.Si., Ak., CA. selaku Dekan Fakultas Ekonomi dan Bisnis, Universitas 17 Agustus 1945 Surabaya, atas kesempatan dan fasilitas serta bimbingan yang telah diberikan kepada saya selama menempuh proses perkuliahan pada pendidikan Program Sarjana Ekonomi Manajemen di Fakultas Ekonomi dan Bisnis, Universitas 17 Agustus 1945 Surabaya.
4. Dr. Nekky Rahmiyati, MM. dan Dra. Ec Erwin Dyah A., MM. Selaku penguji, dalam sidang skripsi yang telah memberikan waktu untuk pengarahan dan menambah wawasan keilmuan saya serta memberikan saran yang terbaik selama pelaksanaan penelitian hingga sidang skripsi.
5. Seluruh staff dan karyawan Tata Usaha di Fakultas Ekonomi dan Bisnis, Universitas 17 Agustus 1945 Surabaya, yang telah banyak membantu dan mendukung saya dari awal perkuliahan hingga ujian skripsi ini.




6. Kedua orang tua saya Maju'in dan Rumihartini yang telah membesarkan, mendidik, mendukung serta memenuhi segala kebutuhan saya. Saya sangat berterima kasih atas segala yang telah diberikan untuk saya selama ini.
7. Kedua adik dan seluruh anggota keluarga saya yang memotivasi dan memberi dorongan dalam menyelesaikan karir Pendidikan.
8. Kepada teman saya Agma, Lovy, Rika, Rinda, Ananda, Frista, Cindy dari awal kuliah hingga saat ini yang selalu menemani, membantu dan mendukung saya dalam menuntut ilmu di Untag Surabaya. Terima kasih sudah banyak membantu dan memberi saran dan semangat dalam penyusunan skripsi ini.
9. Teman-teman seperjuangan Bella, Yulinar, Febri, Shella yang selalu menemani menyelesaikan skripsi dari pagi hari hingga malam hari.
10. Kepada teman satu dosen pembimbing saya Dila yang sudah membantu dan menjadi teman yang mau diajak berdiskusi mengenai skripsi pada semester ini.
11. Semua pihak yang tidak dapat saya sebutkan satu persatu, yang memberikan bantuan, semangat, doa kepada saya sehingga skripsi ini sapat terselesaikan dengan baik.
12. Teruntuk diriku yang telah bertahan hingga detik ini. Terima kasih telah kuat bertahan dalam kondisi apapun. Terima kasih telah menjadi pribadi yang terus berusaha lebih baik, berusaha tegar walaupun raga mau patah, berusaha tersenyum dibalik kesedihan.

Saya menyadari bahwa skripsi ini masih jauh dari sempurna dikarenakan terbatasnya pengalaman dan pengetahuan yang dimiliki. Oleh karena itu, saya mengharapkan segala bentuk saran serta masukan bahkan kritik yang membangun dari berbagai pihak. Semoga skripsi ini dapat bermanfaat bagi para pembaca dan semua pihak khususnya dalam bidang manajemen keuangan.

Surabaya, 01 Juli 2023

Penulis



Nindra Meimayana

## ABSTRAK

Penelitian ini bertujuan untuk mengetahui adanya pengaruh Struktur Modal, Ukuran Perusahaan dan Profitabilitas terhadap Nilai Perusahaan dengan *Good Corporate Governance* sebagai variabel moderasi sub industri makanan olahan/*processed food* yang terdaftar di BEI periode 2019- 2022. Desain penelitian ini menggunakan metode deskriptif kuantitatif. Data yang digunakan adalah data sekunder yang didapat dari BEI. Populasi yang digunakan dalam penelitian ini sebanyak 24 perusahaan dan terdapat 14 sub industri yang digunakan sebagai sampel penelitian.

Teknik analisis data dan pengujian hipotesis yang digunakan yaitu menggunakan software SmartPLS 4.0.9.4. Periode pengamatan dilakukan selama bulan Maret sampai Juni 2023. Hasil dari penelitian ini menunjukkan variabel Struktur Modal berpengaruh tidak signifikan terhadap Nilai Perusahaan, Ukuran Perusahaan berpengaruh tidak signifikan terhadap Nilai Perusahaan, Profitabilitas berpengaruh signifikan terhadap Nilai Perusahaan, GCG memoderasi Struktur Modal terhadap Nilai Perusahaan, GCG belum mampu memoderasi Ukuran Perusahaan terhadap Nilai Perusahaan, GCG memoderasi Profitabilitas terhadap Nilai Perusahaan.

**Kata Kunci** : Struktur Modal, Ukuran Perusahaan, Profitabilitas, Nilai Perusahaan dan *Good Corporate Governance*

## ABSTRACT

*This study aims to determine the influence of Capital Structure, Company Size and Profitability on Company Value with Good Corporate Governance as a moderating variable in the processed food sub-industry which is listed on the IDX for the 2019-2022 period. This research design uses a quantitative descriptive method. The data used is secondary data obtained from the IDX. The population used in this study were 24 companies and there were 14 sub-industries used as research samples.*

*The data analysis technique and hypothesis testing used is SmartPLS 4.0.9.4 software. The observation period was carried out from March to June 2023. The results of this study indicate that the Capital Structure variable has no significant effect on Firm Value, Company Size has no significant effect on Firm Value, Profitability has a significant effect on Firm Value, GCG moderates Capital Structure on Firm Value, GCG not yet able to moderate Company Size to Firm Value, GCG moderates Profitability to Firm Value.*

*Keywords : Capital Structure, Company Size, Profitability, Corporate Value and Good Corporate Governance*

## RINGKASAN

Perusahaan makanan olahan dinilai memiliki pertumbuhan yang baik dikarenakan termasuk dalam kebutuhan pokok. Dalam keadaan apa pun kebutuhan pokok tidak akan meredup, karena produk dari industri ini merupakan barang konsumsi yang tetap dibutuhkan oleh masyarakat. Tujuan penelitian ini adalah untuk menganalisis Struktur Modal, Ukuran Perusahaan dan Profitabilitas terhadap Nilai Perusahaan dengan *Good Corporate Governance* sebagai variabel moderasi. Penerapan *Good Corporate Governance* diperlukan untuk mengontrol dan mengelola aset perusahaan sesuai dengan kepentingan pemilik perusahaan sehingga penerapan GCG dengan tepat diharapkan dapat meningkatkan Nilai Perusahaan. Populasi dalam penelitian ini adalah 24 perusahaan sub industri makanan olahan/*processed food* yang terdaftar di Bursa Efek Indonesia. Sampel yang digunakan adalah 14 perusahaan sub industri makanan olahan/*processed food* yang terdaftar di Bursa efek Indonesia periode 2019-2022 yang memenuhi kriteria. Metode sampel yang digunakan adalah *purposive sampling*. Teknik analisis data dan pengujian hipotesis menggunakan SmartPLS 4.0.9.4. Pengujian outer model dengan uji validitas terdiri dari validitas konvergen dan validitas diskriminan, uji reliabilitas serta pengujian koefisien jalur hipotesis (inner model) melalui bootstrapping. Berdasarkan hasil pengujian dan analisis data menunjukkan bahwa Struktur Modal berpengaruh tidak signifikan terhadap Nilai Perusahaan. Ukuran Perusahaan berpengaruh tidak signifikan terhadap Nilai Perusahaan. Profitabilitas berpengaruh terhadap Nilai Perusahaan. GCG memoderasi Struktur Modal terhadap Nilai Perusahaan. GCG belum mampu memoderasi Ukuran Perusahaan terhadap Nilai Perusahaan. GCG memoderasi profitabilitas terhadap nilai perusahaan. Berdasarkan pengujian dan analisis pembahasan, kesimpulan yang diperoleh yaitu Struktur Modal dan Ukuran Perusahaan berpengaruh tidak signifikan terhadap Nilai Perusahaan, Profitabilitas berpengaruh signifikan terhadap Nilai Perusahaan, *Good Corporate Governance* memoderasi pengaruh Struktur Modal dan Profitabilitas terhadap Nilai perusahaan secara signifikan. *Good Corporate Governance* belum mampu memoderasi pengaruh Ukuran Perusahaan terhadap Nilai Perusahaan.

## SUMMARY

*Processed food companies are considered to have good growth because they are included in basic needs. Under no circumstances will basic needs diminish, because products from this industry are consumer goods that are still needed by the community. The purpose of this study was to analyze the Capital Structure, Company Size and Profitability on Corporate Value with Good Corporate Governance as a moderating variable. The implementation of Good Corporate Governance is required to control and manage the company's assets in accordance with the interests of the company owner so that the proper implementation of GCG is expected to increase the value of the company. The population in this study were 24 processed food sub-industry companies listed on the Indonesia Stock Exchange. The samples used were 14 processed food sub-industry companies listed on the Indonesia Stock Exchange for the 2019-2022 period that met the criteria. The sample method used is purposive sampling. Data analysis techniques and hypothesis testing using SmartPLS 4.0.9.4. Testing the outer model with validity testing consists of convergent validity and discriminant validity, reliability testing and testing of the hypothesis path coefficients (inner model) through bootstrapping. Based on the test results and data analysis, it shows that Capital Structure has no significant effect on Firm Value. Firm size has no significant effect on firm value. Profitability has an effect on Firm Value. GCG moderates Capital Structure on Company Value. GCG has not been able to moderate Company Size on Company Value. GCG moderates profitability on firm value. Based on the testing and analysis of the discussion, the conclusions obtained are that Capital Structure and Company Size have no significant effect on Firm Value, Profitability has a significant effect on Firm Value, Good Corporate Governance moderates the effect of Capital Structure and Profitability on Firm Value significantly. Good Corporate Governance has not been able to moderate the effect of Company Size on Company Value.*

## DAFTAR ISI

COVER LUAR.....	i
COVER DALAM.....	ii
LEMBAR PENGESAHAN SKRIPSI.....	iii
LEMBAR PENGESAHAN UJIAN SKRIPSI.....	iv
SURAT PERNYATAAN ANTI PLAGIAT.....	v
LEMBAR PERNYATAAN PERSETUJUAN PUBLIKASI KARYA ILMIAH.....	vi
KATA PENGANTAR.....	vii
ABSTRAK.....	ix
<i>ABSTRACT</i> .....	x
RINGKASAN.....	xi
<i>SUMMARY</i> .....	xii
DAFTAR ISI.....	xiii
DAFTAR GAMBAR.....	xviii
DAFTAR TABEL.....	xix
DAFTAR LAMPIRAN.....	xx
BAB I PENDAHULUAN.....	1
1.1 Latar Belakang.....	1
1.2 Rumusan Masalah.....	6
1.3 Tujuan Penelitian.....	7
1.4 Manfaat Penelitian.....	8
BAB II KAJIAN PUSTAKA.....	9
2.1 Landasan Teori.....	9
2.1.1 Manajemen Keuangan.....	9
2.1.1.1 Pengertian Manajemen Keuangan.....	9
2.1.1.2 Fungsi Manajemen Keuangan.....	9
2.1.1.3 Tujuan Manajemen Keuangan.....	11
2.1.2 Teori Agensi.....	11

2.1.3 Teori Sinyal.....	12
2.1.4 Nilai Perusahaan.....	12
2.1.4.1 Pengertian Nilai Perusahaan.....	12
2.1.4.2 Faktor-Faktor Yang Mempengaruhi Nilai Perusahaan.....	13
2.1.4.3 Indikator Nilai Perusahaan.....	15
2.1.5 Struktur Modal.....	16
2.1.5.1 Pengertian Struktur Modal.....	16
2.1.5.2 Pendekatan Struktur Modal.....	17
2.1.5.3 Faktor-Faktor Yang Mempengaruhi Keputusan Struktur Modal.....	19
2.1.5.4 Indikator Struktur Modal.....	21
2.1.6 Ukuran Perusahaan.....	22
2.1.6.1 Pengertian Ukuran Perusahaan.....	22
2.1.6.2 Indikator Ukuran Perusahaan.....	22
2.1.7 Profitabilitas.....	23
2.1.7.1 Pengertian Profitabilitas.....	23
2.1.7.2 Tujuan dan Manfaat Rasio Profitabilitas.....	23
2.1.7.3 Indikator Profitabilitas.....	24
2.1.8 Good Corporate Governance.....	25
2.1.8.1 Pengertian <i>Good Corporate Governance</i> .....	25
2.1.8.2 Indikator <i>Good Corporate Governance</i> .....	26
2.1.9 Penelitian Terdahulu.....	28
2.2 Hubungan Antar Variabel.....	31
2.2.1 Hubungan Struktur Modal dengan Nilai Perusahaan.....	31
2.2.2 Hubungan Ukuran Perusahaan dengan Nilai Perusahaan.....	32
2.2.3 Hubungan Profitabilitas dengan Nilai Perusahaan.....	32
2.2.4 Dampak moderasi GCG pada struktur modal terhadap nilai perusahaan..	32
2.2.5 Dampak moderasi GCG pada ukuran perusahaan terhadap nilai perusahaan.....	33
2.2.6 Dampak moderasi GCG pada profitabilitas terhadap nilai perusahaan....	34

2.3 Kerangka Konseptual.....	35
2.4 Hipotesis.....	35
<b>BAB III METODE PENELITIAN.....</b>	<b>37</b>
3.1 Desain Penelitian.....	37
3.2 Tempat dan Waktu Penelitian.....	37
3.3 Jenis dan Sumber Data.....	37
3.3.1 Jenis Data.....	37
3.3.2 Sumber Data.....	38
3.4 Populasi dan Sampel.....	38
3.4.1 Populasi.....	38
3.4.2 Sampel.....	39
3.5 Teknik Pengumpulan Data.....	42
3.5.1 Studi Pustaka.....	42
3.5.2 Metode Dokumentasi.....	42
3.6 Definisi Variabel dan Definisi Operasional.....	42
3.6.1 Definisi Variabel.....	42
3.6.2 Definisi Operasional.....	44
3.7 Proses Pengolahan Data.....	45
3.8 Metode Analisa Data dan Analisis Data.....	46
3.8.1 Metode Analisa Data.....	46
3.8.2 Analisis Data.....	46
3.8.2.1 Model Pengukuran ( <i>Outer Model</i> ).....	46
3.8.2.2 Model Struktural ( <i>Inner Model</i> ).....	47
3.9 Teknik Pengujian Hipotesis.....	48
<b>BAB IV HASIL PENELITIAN DAN PEMBAHASAN.....</b>	<b>49</b>
4.1 Gambaran Umum Objek Penelitian.....	49
4.1.1 PT. Budi Starch & Sweetener Tbk.....	49
4.1.2 PT. Wilmar Cahaya Indonesia Tbk.....	50



4.1.3 PT. Wahana Interfood Nusantara Tbk.....	50
4.1.4 PT. Garuda Food Putra Putri Jaya Tbk.....	50
4.1.5 PT. Buyung Poetra Sembada Tbk.....	51
4.1.6 PT. Indofood CBP Sukses Makmur Tbk.....	52
4.1.7 PT. Indofood Sukses Makmur Tbk.....	53
4.1.8 PT. Mayora Indah Tbk.....	54
4.1.9 PT. Nippon Indosari Corpindo Tbk.....	54
4.1.10 PT. Sekar Bumi Laut Tbk.....	55
4.1.11 PT. Sekar Laut Tbk.....	55
4.1.12 PT. Siantar Top Tbk.....	56
4.1.13 PT. Tunas Baru Lampung Tbk.....	57
4.1.14 PT. Tigaraksa Satria Tbk.....	58
4.2 Deskripsi Data Penelitian.....	58
4.2.1 Deskripsi Data Struktur Modal Perusahaan Processed Food.....	59
4.2.2 Deskripsi Data Ukuran Perusahaan Perusahaan Processed Food.....	62
4.2.3 Deskripsi Data Profitabilitas Perusahaan Processed Food.....	64
4.2.4 Deskripsi Data Nilai Perusahaan Perusahaan Processed Food.....	68
4.2.5 Deskripsi Data GCG Perusahaan Processed Food.....	71
4.3 Deskripsi Hasil Penelitian.....	72
4.3.1 Pengujian model struktural (Outer Model).....	72
4.3.1.2 Uji Reliabilitas.....	77
4.4 Pengujian model struktural (Inner Model).....	77
4.5 Pengujian Hipotesis.....	78
4.6 Pembahasan Hasil Penemuan.....	81
4.6.1 Struktur modal berpengaruh terhadap nilai perusahaan.....	81
4.6.2 Ukuran perusahaan berpengaruh terhadap nilai perusahaan.....	82
4.6.3 Profitabilitas berpengaruh terhadap nilai perusahaan.....	82
4.6.4 Penerapan GCG memoderasi pengaruh struktur modal terhadap nilai perusahaan.....	83

4.6.5 Penerapan GCG memoderasi pengaruh ukuran perusahaan terhadap nilai perusahaan.....	84
4.6.6 Penerapan GCG memoderasi pengaruh profitabilitas terhadap nilai perusahaan.....	84
4.7 Implikasi Penelitian.....	85
4.8 Keterbatasan Penelitian.....	87
BAB V PENUTUP.....	89
5.1 Simpulan.....	89
5.2 Saran.....	89
DAFTAR PUSTAKA.....	91
LAMPIRAN.....	95

## DAFTAR GAMBAR

Gambar 1.1 Nilai PDB Industri Makanan dan Minuman.....	2
Gambar 1.2 Perkembangan nilai perusahaan (PBV) sub industri makanan olahan/ <i>processed food</i> yang terdaftar di BEI periode 2019-2021.....	4
Gambar 4.1 Grafik hasil indikator <i>Debt to Asset Ratio</i> (DAR).....	60
Gambar 4.2 Grafik hasil indikator <i>Debt to Equity</i> (DER).....	61
Gambar 4.3 Grafik hasil indikator <i>firm size 1</i> .....	63
Gambar 4.4 Grafik hasil indikator <i>firm size 2</i> .....	64
Gambar 4.5 Grafik hasil <i>Return On Asset</i> (ROA).....	66
Gambar 4.6 Grafik hasil indikator <i>Return On Equity</i> (ROE).....	67
Gambar 4.7 Grafik hasil indikator PBV.....	69
Gambar 4.8 Grafik hasil indikator PER.....	70
Gambar 4.9 Outer Loading.....	73
Gambar 4.10 Re Outer Loading.....	74
Gambar 4.11 Bootstrapping (inner model).....	79

## DAFTAR TABEL

Tabel 1.1 Data nilai perusahaan (PBV) sub industri makanan olahan/ <i>processed food</i> yang terdaftar di BEI Periode 2019-2022.....	3
Tabel 3.1 Populasi Penelitian.....	38
Tabel 3.2 Pemilihan Kriteria.....	39
Tabel 3.3 Sampel Penelitian.....	41
Tabel 4.1 Nilai DAR masing-masing perusahaan <i>processed food</i> periode 2019-2022	59
Tabel 4.2 Nilai DER masing-masing perusahaan <i>processed food</i> periode 2019-2022	60
Tabel 4.3 Nilai LN total aset masing-masing perusahaan <i>processed food</i> periode 2019-2022.....	62
Tabel 4.4 Nilai LN total penjualan masing-masing perusahaan <i>processed food</i> periode 2019-2022.....	63
Tabel 4.5 Nilai ROA masing-masing perusahaan <i>processed food</i> periode 2019-2022	65
Tabel 4.6 Nilai ROE masing-masing perusahaan <i>processed food</i> periode 2019-2022	66
Tabel 4.7 Nilai PBV masing-masing perusahaan <i>processed food</i> periode 2019-2022	68
Tabel 4.8 Nilai PER masing-masing perusahaan <i>processed food</i> periode 2019-2022	69
Tabel 4.9 Jumlah anggota dewan komisaris masing-masing perusahaan <i>processed food</i> periode 2019-2022.....	71
Tabel 4.10 Jumlah anggota dewan direksi masing-masing perusahaan <i>processed food</i> periode 2019-2022.....	72
Tabel 4.11 Outer loading sebelum penyesuaian.....	73
Tabel 4.12 Outer loading setelah penyesuaian.....	75
Tabel 4.13 Nilai cross loading.....	76
Tabel 4.14 Nilai Cronbach's Alpha dan Composite Reliability.....	77
Tabel 4.15 R-square.....	78
Tabel 4.16 Path Coeffisien.....	79

## DAFTAR LAMPIRAN

Lampiran 1 Tabulasi Data Struktur Modal.....	95
Lampiran 2 Tabulasi Data Ukuran Perusahaan.....	98
Lampiran 3 Tabulasi Data Profitabilitas.....	102
Lampiran 4 Tabulasi Data Nilai Perusahaan.....	105
Lampiran 5 Tabulasi <i>Good Corporate Governance</i> .....	109
Lampiran 6 Output kerangka outer model.....	111
Lampiran 7 Outer loading validitas konvergen.....	111
Lampiran 8 Output kerangka outer model 2.....	112
Lampiran 9 Outer loading validitas konvergen 2.....	112
Lampiran 10 Nilai Cross Loading validitas diskriminan.....	113
Lampiran 11 Uji reliabilitas nilai <i>Cronbach's Alpha dan Composite Reliability</i> .....	114
Lampiran 12 Bootstrapping Inner Model.....	114
Lampiran 13 Koefisien jalur.....	114
Lampiran 14 Kartu Bimbingan Skripsi.....	116
Lampiran 15 Hasil Turnitin.....	117