



**KUISIONER PENELITIAN**  
**PENGARUH MODAL KERJA DAN JAM KERJA**  
**TERHADAP PENDAPATAN PEDAGANG KULINER**  
**DI DESA PACET KECAMATAN PACET KABUPATEN MOJOKERTO**

Dalam rangka melengkapi data yang dibutuhkan untuk memenuhi tugas akhir. Saya sebagai mahasiswa Program Studi Ekonomi Pembangunan, Fakultas Ekonomi dan Bisnis, Universitas 17 Agustus 1945 Surabaya. Peneliti menyampaikan permohonan ketersediaan Bapak/Ibu untuk menjawab pertanyaan maupun pernyataan pada lembar kuisisioner mengenai “ **Pengaruh Modal Kerja dan Jam Kerja Terhadap Pendapatan Pedagang Kuliner di Desa Pacet Kecamatan Pacet Kabupaten Mojokerto**”. Adapun hasil dari penelitian ini saya gunakan untuk penyusunan bahan skripsi pada program sarjana di Universitas 17 Agustus 1945 Surabaya. Bapak/Ibu tidak perlu khawatir dalam memberikan jawaban yang sejujurnya, sesuai dengan kondisi yang sebenarnya. Setiap jawaban yang diberikan merupakan bantuan yang sangat bernilai harganya bagi penelitian ini. Peneliti mengucapkan terimakasih atas ketersediaan Bapak/Ibu selaku pedagang Kuliner di Desa Pacet Kecamatan Pacet Kabupaten Mojokerto.

**IDENTITAS PENELITIAN**

Nama : Ramadita Zukhrufi Aida  
 Angkatan : 2019  
 Asal Institusi : Universitas 17 Agustus 1945 Surabaya  
 Program Studi : Ekonomi dan Bisnis

**IDENTITAS RESPONDEN**

Nama :  
 Jenis Kelamin : P / L (lingkari salah satu)  
 Usia :  
 Pendidikan : SD / SMP / SMA / Sarjana  
 Status Kepemilikan Usaha : Milik sendiri / Sewa (lingkari salah satu)  
 Status Kepemilikan Booth : Milik sendiri / Sewa (lingkari salah satu)

**AKTIVITAS RESPONDEN**

Dalam penelitian :

**1. Modal Kerja ( $X_1$ )**

1) Berapa besar modal kerja yang dibutuhkan untuk menjalankan bisnis anda saat ini Rp.....

**2. Jam Kerja ( $X_2$ )**

1) Berapa lama jam kerja di Griya Kuliner Bunderan Pacet.....jam/hari.

2) Apakah karyawan diberikan waktu istirahat saat pelaksanaan jam kerja .....Jam/ hari

**3. Pendapatan ( $Y$ )**

1) Berapa rata-rata pendapatan pedagang kuliner di Desa Pacet ini Rp...../bulan

## Lampiran 2 Data Responden

No	Nama Responden	Jenis Kelamin	Usia	Pendidikan
1	Nina Novianti	P	37	SMA
2	Iqlima F	P	18	SMA
3	Khusnul K	P	38	SMA
4	Jayanti Wahyunis	P	32	SMA
5	Eka	P	41	SMA
6	Nur Fatikh M.	P	30	SMA
7	M. Badrul Widad	P	25	SMA
8	Tarisa Dewi P.	P	22	SMP
9	Grasya Ayu P.	P	18	SMA
10	Kevin Riyansyah	L	20	SMA
11	Malik	L	45	SMA
12	Madrai	L	40	SMA
13	Sholeh	L	47	SARJANA
14	Yudis	L	43	SMA
15	Mamiek	P	56	SMA
16	Rokiyah	P	50	SMA
17	Kadrun	P	41	SMP
18	Asmiati	P	50	SMA
19	Tri	P	40	SMA
20	Kartini	P	45	SMP
21	Ibed	P	44	SMA
22	Ningsih	P	48	SMA
23	Abdul	L	50	SMA
24	Candra	L	40	SMA
25	Rully	L	45	SARJANA
26	Nola	P	65	SMA
27	Endah	P	40	SARJANA
28	Nunuk	P	60	SARJANA
29	Rima	P	45	SARJANA
30	Rista	P	25	SMA
31	Rudy	L	56	SARJANA
32	Jiat	L	62	SMA
33	Edi	L	50	SMA
34	Tris	L	53	SMA
35	Nora	P	29	SMA

36	Aisyah	P	20	SMA
37	Barokah	P	28	SMA
38	Sarifa	P	25	SMA
39	Jaya	L	23	SMA
40	Shania	P	23	SMA
41	Yudis	L	25	SMA
42	Hendra	L	22	SMA
43	Siti	P	45	SMA
44	Asih	P	50	SMA
45	Ambar	P	55	SMA
46	Yatna	P	42	SMA
47	Gendis	P	50	SARJANA
48	Sohib	L	35	SMA
49	Tohir	L	34	SMA
50	Hasanah	P	40	SMA
51	Romlah	P	40	SMP
52	Matrowi	L	33	SD
53	Marfuah	P	30	SMP
54	Nur Halizah	P	30	SMA
55	Sumarni	P	43	SMP
56	Prapti	P	45	SMP
57	Winarsih	P	45	SMA

## Lampiran 3 Tabulasi Data Penelitian

No	Modal Kerja	Jam Kerja	Pendapatan
1	Rp 10.000.000	8	Rp 80.000.000
2	Rp 3.000.000	8	Rp 6.000.000
3	Rp 15.000.000	8	Rp 24.000.000
4	Rp 15.000.000	8	Rp 24.000.000
5	Rp 15.000.000	8	Rp 22.500.000
6	Rp 25.000.000	8	Rp 60.000.000
7	Rp 3.500.000	8	Rp 7.500.000
8	Rp 3.500.000	8	Rp 7.500.000
9	Rp 30.000.000	8	Rp 45.000.000
10	Rp 25.000.000	8	Rp 40.000.000
11	Rp 2.000.000	9	Rp 5.000.000
12	Rp 5.000.000	11	Rp 5.500.000
13	Rp 4.000.000	8	Rp 5.500.000
14	Rp 4.200.000	10	Rp 6.000.000
15	Rp 25.000.000	10	Rp 47.000.000
16	Rp 2.500.000	8	Rp 5.000.000
17	Rp 1.600.000	12	Rp 2.500.000
18	Rp 30.000.000	13	Rp 39.000.000
19	Rp 15.000.000	10	Rp 33.000.000
20	Rp 23.000.000	10	Rp 28.000.000
21	Rp 26.500.000	10	Rp 75.000.000
22	Rp 30.000.000	8	Rp 47.000.000
23	Rp 3.500.000	8	Rp 7.500.000
24	Rp 20.000.000	13	Rp 26.000.000
25	Rp 15.000.000	13	Rp 40.000.000
26	Rp 35.000.000	14	Rp 42.600.000
27	Rp 30.000.000	13	Rp 66.000.000
28	Rp 30.000.000	13	Rp 34.000.000
29	Rp 15.000.000	13	Rp 20.600.000
30	Rp 20.000.000	13	Rp 28.500.000
31	Rp 3.500.000	8	Rp 7.500.000
32	Rp 25.000.000	13	Rp 30.000.000
33	Rp 15.000.000	10	Rp 20.550.000
34	Rp 20.000.000	10	Rp 25.200.000
35	Rp 15.000.000	10	Rp 21.900.000

36	Rp	15.000.000	10	Rp	18.000.000
37	Rp	20.000.000	10	Rp	30.000.000
38	Rp	15.000.000	10	Rp	36.000.000
39	Rp	20.000.000	13	Rp	30.000.000
40	Rp	25.000.000	13	Rp	75.000.000
41	Rp	20.000.000	13	Rp	40.500.000
42	Rp	20.000.000	8	Rp	45.000.000
43	Rp	15.000.000	8	Rp	60.000.000
44	Rp	25.000.000	8	Rp	60.000.000
45	Rp	30.000.000	8	Rp	75.000.000
46	Rp	25.000.000	10	Rp	45.000.000
47	Rp	20.000.000	10	Rp	30.000.000
48	Rp	15.000.000	9	Rp	23.000.000
49	Rp	20.000.000	8	Rp	32.000.000
50	Rp	20.000.000	10	Rp	22.500.000
51	Rp	7.000.000	10	Rp	12.000.000
52	Rp	7.000.000	10	Rp	11.500.000
53	Rp	20.000.000	13	Rp	45.000.000
54	Rp	25.000.000	13	Rp	30.000.000
55	Rp	15.000.000	13	Rp	18.000.000
56	Rp	15.000.000	13	Rp	30.000.000
57	Rp	7.000.000	10	Rp	10.800.000

## Lampiran 4 Hasil Perhitungan Ln

No	Ln_Modal Kerja	Ln_Jam Kerja	Ln_Pendapatan
1	16,12	2,08	18,20
2	14,91	2,08	15,61
3	16,52	2,08	16,99
4	16,52	2,08	16,99
5	16,52	2,08	16,93
6	17,03	2,08	17,91
7	15,07	2,08	15,83
8	15,07	2,08	15,83
9	17,22	2,08	17,62
10	17,03	2,08	17,50
11	14,51	2,20	15,42
12	15,42	2,40	15,52
13	15,20	2,08	15,52
14	15,25	2,30	15,61
15	17,03	2,30	17,67
16	14,73	2,08	15,42
17	14,29	2,48	14,73
18	17,22	2,56	17,48
19	16,52	2,30	17,31
20	16,95	2,30	17,15
21	17,09	2,30	18,13
22	17,22	2,08	17,67
23	15,07	2,08	15,83
24	16,81	2,56	17,07
25	16,52	2,56	17,50
26	17,37	2,64	17,57
27	17,22	2,56	18,01
28	17,22	2,56	17,34
29	16,52	2,56	16,84
30	16,81	2,56	17,17
31	15,07	2,08	15,83
32	17,03	2,56	17,22
33	16,52	2,30	16,84
34	16,81	2,30	17,04
35	16,52	2,30	16,90

36	16,52	2,30	16,71
37	16,81	2,30	17,22
38	16,52	2,30	17,40
39	16,81	2,56	17,22
40	17,03	2,56	18,13
41	16,81	2,56	17,52
42	16,81	2,08	17,62
43	16,52	2,08	17,91
44	17,03	2,08	17,91
45	17,22	2,08	18,13
46	17,03	2,30	17,62
47	16,81	2,30	17,22
48	16,52	2,20	16,95
49	16,81	2,08	17,28
50	16,81	2,30	16,93
51	15,76	2,30	16,30
52	15,76	2,30	16,26
53	16,81	2,56	17,62
54	17,03	2,56	17,22
55	16,52	2,56	16,71
56	16,52	2,56	17,22
57	15,76	2,30	16,20



## Lampiran 5 Hasil Olah Data Statistik

No	Jenis Kelamin	Frekuensi	Persen
1	Laki-laki	18	31,60%
2	Perempuan	39	68,40%
<b>Total</b>		<b>57</b>	<b>100%</b>

No	Usia	Frekuensi	Persen
1	15-25 tahun	12	21,10%
2	26-36 tahun	9	15,80%
3	37-47 tahun	28	49,10%
4	48-58 tahun	8	14,00%
<b>Total</b>		<b>57</b>	<b>100%</b>

No	Pendidikan	Frekuensi	Persen
1	SD	1	1,80%
2	SMP	7	12,30%
3	SMA/SMK	42	73,7%
4	SARJANA	7	12,30%
<b>Total</b>		<b>57</b>	<b>100%</b>

No	Kepemilikan Usaha	Frekuensi	Persen
1	Milik Sendiri	19	33,30%
2	Sewa	38	66,70%
<b>Total</b>		<b>57</b>	<b>100%</b>

No	Kepemilikan Booth	Frekuensi	Persen
1	Milik Sendiri	34	59,60%
2	Sewa	23	40,40%
<b>Total</b>		<b>57</b>	<b>100%</b>

No	Modal Kerja	Frekuensi	Persen
1	< Rp.5.900.000	11	18,60%
2	Rp. 6.000.000-Rp.10.000.000	4	6,80%
3	Rp.11.000.000-Rp.15.000.000	14	23,70%
4	> Rp.15.000.000	28	47,50%
<b>Total</b>		<b>57</b>	<b>100%</b>

No	Jam Kerja	Frekuensi	Persen
1	> 8 jam	20	33,90%
2	9 jam	2	3,40%
3	> 10 jam	35	59,30%
<b>Total</b>		<b>57</b>	<b>100%</b>


No	Pendapatan	Frekuensi	Persen
1	< Rp.5.900.000	5	8,50%
2	Rp.6.000.000-Rp.15.000.000	9	15,30%
3	Rp.16.000.000-Rp.25.000.000	9	15,30%
4	> Rp.25.000.000	34	57,60%
<b>Total</b>		<b>57</b>	<b>100%</b>

Coefficients						
Model		Unstandardized Coefficients		Standardized Coefficients	t	sig
		B	Std. Error	Beta		
1	(Constant)	206.531	95.669		2.159	.035
	LN modal kerja	.990	.059	.951	16.725	.000
	LN_jam kerja	-.577	.242	-.136	-2.384	.021

ANOVA						
Model		Sum of Squares	df	Mean Square	f	sig
1	Regression	329.240.518	2	164.620.259	144.383	.000
	Residual	61.568.745	54	1.140.162		
	Total	390.809.263	56			

Model Summary				
Model	R	R Square	Adjusted R Square	Std. Error of the Estimate
1	.918	.842	.837	33.76628

## Lampiran 6 Surat Izin Penelitian


	<b>YAYASAN PERGURUAN 17 AGUSTUS 1945 SURABAYA</b> <b>UNIVERSITAS 17 AGUSTUS 1945 (UNTAG) SURABAYA</b> <b>FAKULTAS EKONOMI DAN BISNIS</b>	
	PROGRAM STUDI EKONOMI BISNIS (S1) PROGRAM STUDI MANAJEMEN (S1) PROGRAM STUDI AKUNTANSI (S1) PROGRAM STUDI MAGISTER MANAJEMEN (S2) PROGRAM STUDI DOKTOR ILMU EKONOMI (S3)	TERAKREDITASI TERAKREDITASI TERAKREDITASI TERAKREDITASI TERAKREDITASI
	Kampus: Jl. Semolowaru 45 Surabaya 60118, Telp (031) 5925289, 082233788126 E-mail: fe@untag-sby.ac.id	
	Nomor Lampiran Perihal : 1078/K/FEB/III/2023 : : <b>Permohonan Ijin Untuk Mengadakan Riset Pendahuluan</b>	27 Maret 2023
	Kepada : Yth. Bapak/Ibu Pimpinan Griya Kuliner Bundaran Pacet	

Dengan hormat,  
 Sebagai salah satu persyaratan untuk menyelesaikan studi pada Program Strata 1, maka mahasiswa diwajibkan untuk menyusun dan mempertahankan skripsi sebagai hasil penerapan pelajaran teori serta praktek yang diperoleh berdasarkan penelitian.  
 Sehubungan dengan hal tersebut, maka dengan ini kami mohon perkenan Bapak / Ibu untuk memberikan ijin kepada mahasiswa :

Nama : Ramadita Zukhrufi Aida  
 N.P.M : 1231900173  
 Fakultas / Program Studi : Ekonomi Pembangunan  
 Alamat : Perum Mentari Bumi Sejahtera DF. 04 Gg. Mentari 09  
 Telp./HP. 082244544141

Guna melakukan penelitian pendahuluan pada :  
 "GRIYA KULINER BUNDARAN PACET"  
 untuk memperoleh data sesuai dengan Skripsi yang sedang disusunnya.

Demikian permohonan ini atas perhatiannya kami sampaikan terima kasih.

  
 Dekan  
 Universitas 17 Agustus 1945 Surabaya  
 Fakultas Ekonomi dan Bisnis  
 Dr. Slamet Riyadi, MSi., Ak. CA  
 NPP. 20220.93.0319


## Lampiran 7 Surat Balasan Izin Penelitian



BADAN USAHA MILIK DESA PACET

**BUMDES PACET**

BADAN HUKUM : AHU-01025.AH.01.33.TAHUN 2021

DESA PACET KECAMATAN PACET MOJOKERTO  [bumdespacet@gmail.com](mailto:bumdespacet@gmail.com)

No. : 07/BP/V/2023  
Lamp. :-  
Hal : Ijin Riset Pendahuluan

Kepada yang terhormat,

**Dekan Fakultas Ekonomi dan Bisnis  
Universitas 17 Agustus 1945 Surabaya  
Di Surabaya**

*Assalaamu'alaikum*

*Salam silaturahmi, semoga Rahmat Allah senantiasa menyertai kita semua dalam segala aktivitas.*

Sehubungan dengan Surat dari Fakultas Ekonomi dan Bisnis Universitas 17 Agustus 1945 Surabaya No: 1078/K/FEB/III/2023 tentang Permohonan Ijin Riset Pendahuluan atas mahasiswa :

Nama : **Ramadita Zukhrufi Aida**  
NPM : 1231900173  
Fakultas/Prodi : **Ekonomi Pembangunan**

Untuk mengadakan penelitian pendahuluan pada Griya Kuliner (GriaKu) yang berlokasi di jalan Kartini atau Bunderan Pacet yang merupakan salah satu unit usaha dari BUMDES Pacet.


Kami atas nama Pengurus Bumdes Pacet memberikan ijin kepada saudari mahasiswi tersebut untuk mengadakan survey atau penelitian guna memperoleh data yang dibutuhkan.

Demikian pemberitahuan kami atas perhatian dan kerja samanya disampaikan terima kasih

*Wassalaamu'alaikum Wr. Wb*

Pacet, 10 Mei 2023

Ketua Bumdes Pacet



**Sugeng Siswanto**

Lampiran 8 Kartu Bimbingan



**UNIVERSITAS 17 AGUSTUS 1945 (UNTAG) SURABAYA  
FAKULTAS EKONOMI DAN BISNIS**

Kampus: Jl. Semolowaru 45 Surabaya 60118, Telp (031) 5925289, 081216781170 E-mail: feb@untag-sby.ac.id

**SEMESTER**  
Gasal / Genap  
2022 / 2023


**KARTU BIMBINGAN SKRIPSI**



Nama Mahasiswa / NBI : Ramadita Zuhhrufi Aida ..... / 1231900112  
 Nama Pembimbing : Joko Prayono, SE, M.M  
 Judul Skripsi : Pengaruh modal kerja dan jam kerja terhadap pendapatan pedagang kuliner di desa pacet kecamatan pacet kabupaten mageterto  
 Mulai Program Skripsi : Semester ..... Thn. Ak. .... Selesai Bimbingan Tanggal .....

No.	HARI / TANGGAL	KONSENTRASI		PARAF
		BAB / HAL	KETERANGAN REVISI	
1	20/2/23		Miss x judul penelitian	kp
2	27/2/23		see judul penelitian	kp
3	6/4/23	I II III	Rev : tambah cam, sampel	kp
4	12/4/23	I II III	see / siap ikut seminar prop	kp
5	03/6/23	IV X V	revisi	kp
6	3/7/23	IV X V	see → revisi implementasi pen dit.	kp

Perpanjangan I \_\_\_\_\_  
 Semester \_\_\_\_\_  
 Th. Ak. \_\_\_\_\_  
 Paraf Kejuj \_\_\_\_\_

Surabaya, 3/7/2023  
  
 (Nama dan tanda tangan Pembimbing)

Lampiran 9 Dokumentasi







Lampiran 10 Jurnal Hasil Turnitin

Pengaruh Modal Kerja dan Jam  
Kerja Terhadap Pendapatan  
Pedagang Kuliner di Desa Pacet  
Kecamatan Pacet Kabupaten  
Mojokerto

*by* Ramadita Zukhrufi Aida

---

**Submission date:** 19-Jul-2023 07:35PM (UTC+0200)

**Submission ID:** 2133643397

**File name:** Jurnal\_Tata\_Fix.pdf (253.49K)

**Word count:** 3317

**Character count:** 20995

**PENGARUH MODAL KERJA DAN JAM KERJA  
TERHADAP PENDAPATAN PEDAGANG KULINER  
DI DESA PACET KECAMATAN PACET KABUPATEN MOJOKERTO**

Ramadita Zukhrufi Aida<sup>1</sup>, Joko Priyono<sup>2</sup>

Fakultas Ekonomi dan Bisnis, Universitas 17 Agustus 1945 Surabaya

rzukhaid16@gmail.com, jokopriyono@untag-sby.ac.id

**ABSTRAK**

Penelitian ini merupakan jenis penelitian kuantitatif. Populasi dalam penelitian ini yaitu para pedagang kuliner di Desa Pacet Kecamatan Pacet Kabupaten Mojokerto yang berjumlah 137 pedagang. Cara pengambilan datanya menggunakan kuisioner,observasi,wawancara secara langsung terhadap pedagang kuliner di Desa Pacet Kecamatan Pacet Kabupaten Mojokerto.Cara pengambilan sampelnya dengan metode *simple random sampling* yaitu teknik pengambilan sampel secara acak,dimana setiap anggota populasi memiliki kesempatan yang sama untuk dipilih menjadi sampel. Dan untuk menentukan jumlah sampel responden yang akan diambil dari penelitian ini ditentukan oleh perhitungan rumus slovin yang hasil dari perhitungan tersebut menghasilkan 57 responden. Teknik analisis data dalam penelitian ini menggunakan analisis regresi linear berganda,uji validitas,uji reliabilitas, uji T, uji F, dan koefisien determinasi (*R Square*).

Hasil penelitian menunjukkan (1) bahwa modal kerja mempunyai pengaruh signifikan positif terhadap pendapatan, (2) jam kerja mempunyai pengaruh signifikan positif terhadap pendapatan, (3) modal kerja dan jam kerja secara bersama-sama memiliki pengaruh positif terhadap pendapatan pedagang kuliner di Desa Pacet Kecamatan Pacet Kabupaten Mojokerto.

**Kata Kunci : Modal Kerja, Jam Kerja, Pendapatan**

**PENDAHULUAN**

Usaha Mikro Kecil dan Menengah (UMKM) merupakan usaha milik pribadi yang mempunyai pengaruh yang cukup besar dalam perekonomian di Indonesia. UMKM memiliki kontribusi dalam

peningkatan pendapatan nasional, penyerapan tenaga kerja, peningkatan pendapatan ibagi masyarakat yang memiliki pendapatan rendah serta memanfaatkan kemampuan menggunakan

bahan baku lokal agar menghasilkan barang dan jasa untuk masyarakat luas. Dalam hal ini dapat dijelaskan bahwa UMKM tidak hanya berpengaruh terhadap pendapatan nasional maupun pendapatan pribadi tetapi UMKM juga dapat mengurangi pengangguran yang ada di Indonesia.

Indikator kemajuan pembangunan ekonomi nasional adalah pertumbuhan ekonomi. Pemerintah akan semakin mengandalkan pada aktifitas dan peran aktif masyarakat itu sendiri dalam melaksanakan pembangunan untuk mencapai hal tersebut agar terwujud masyarakat yang sejahtera, hal ini menyatakan bahwa pembangunan merupakan suatu proses multidimensional yang mencakup berbagai perubahan mendasar atas struktur sosial, sikap perilaku masyarakat serta intuisi-intuisi nasional disamping tetap mengejar pertumbuhan ekonomi, penanganan ketimpangan pendapatan serta pengentasan kemiskinan. Tujuan pembangunan itu sendiri dapat dicapai dengan berbagai cara yang sesuai dengan keberadaan sumber daya suatu negara atau daerah (Wirawan dan Indrajaya., 2019).

Dalam menjalani usaha bisnis tentunya tidak terlepas dari sebuah pengadaan modal kerja yang digunakan demi keberlangsungan usaha bisnis.

Modal adalah uang yang dipakai sebagai pokok (induk) untuk berdagang, melepas uang dan sebagainya, yang dapat dipergunakan untuk menghasilkan sesuatu yang menambah kekayaan dan sebagainya. Menurut Prihatminingtyas (2019) modal kerja adalah modal yang digunakan untuk melakukan kegiatan operasi perusahaan. Modal kerja juga dapat diartikan sebagai investasi yang ditanamkan dalam aktiva lancar atau aktiva jangka pendek seperti kas, surat-surat berharga, piutang, persediaan dan aktiva lancar lainnya.

#### **RUMUSAN MASALAH**

- 1) Apakah modal kerja dan jam kerja berpengaruh terhadap pendapatan pedagang Kuliner di Desa Pacet Kecamatan Pacet Kabupaten Mojokerto ?
- 2) Apakah modal kerja berpengaruh terhadap pendapatan pedagang Kuliner di Desa Pacet Kecamatan Pacet Kabupaten Mojokerto ?
- 3) Apakah jam kerja berpengaruh terhadap pendapatan pedagang Kuliner di Desa Pacet Kecamatan Pacet Kabupaten Mojokerto ?

#### **KAJIAN PUSTAKA**

##### **UMKM**

Undang-Undang Nomor 20 Tahun 2008 Bab 1 Pasal 1 mendefinisikan:

- 1) Persyaratan tersebut antara lain adalah perorangan, perusahaan

produktif atau badan usaha menurut undang-undang.

- 2) Usaha Kecil merupakan sebuah ekonomi yang bersifat produktif dilaksanakan oleh perseorangan maupun badan yang tidak bagian dari perusahaan ataupun cabang usaha yang dikuasai, dilaksakan dan terintegrasi baik langsung ataupun tidak langsung ke dalam usaha menengah atau besar dan memenuhi Persyaratan UU untuk Usaha Kecil.
- 3) Usaha Menengah, atau perusahaan ekonomi menguntungkan yang berdiri sendiri dan dikelola sendiri, atau perusahaan yang tidak merupakan bagian langsung atau tidak langsung dari anak perusahaan atau cabang perusahaan yang dimiliki, dan memiliki kekayaan bersih atau pendapatan penjualan yang ditetapkan setiap tahun dalam undang-undang (Alkumairoh dan Warsitasari., 2022).

#### **MODAL KERJA**

Menurut Syaifuddin (2016:263) Modal kerja merupakan salah satu unsur yang sangat penting dalam perusahaan selain aktiva tetap. iHal ini disebabkan karena modal kerja berfungsi sebagai kekuatan perusahaan untuk membelanjai kegiatan operasi sehari-harinya, di samping menjamin kebutuhan jangka pendek lainnya seperti pembayaran utang

jangka pendek. Oleh karena itu modal kerja harus dikelola dengan baik dalam rangka efisiensi. Modal kerja merupakan modal yang dibutuhkan untuk jalannya operasional usaha, baik yang digunakan biaya pengeluaran tetap setiap bulannya maupun biaya pengeluaran yang tidak tetap setiap bulannya (Habriyanto dkk., 2021).

1. Modal Kerja Permanen (*Permanent Working Capital*) Yaitu modal kerja yang ada pada perusahaan untuk dapat menjalankan fungsinya.
2. Modal Kerja Variabel (*Variable Working Capital*) Yaitu modal kerja yang jumlahnya berubah-ubah sesuai dengan perubahan keadaan.

#### **JAM KERJA**

Menurut Prihatmingtyas (2019), jam kerja adalah waktu yang ditentukan untuk melakukan pekerjaan. Karyawan biasanya mempunyai kemampuan normal menyelesaikan tugas yang dibebankan. Kemampuan yang dimiliki berkaitan dengan keahlian, pengalaman, dan waktu. Indikator dalam jam kerja adalah jam kerja pagi, siang dan malam.

#### **Indikator jam Kerja**

- 1) Jam kerja yang ditetapkan.
- 2) Pertambahan pendapatan cenderung untuk mengurangi jam kerja.
- 3) Menetapkan masa selesainya pekerjaan.

## PENDAPATAN

Pendapatan merupakan bagian penting dari kemampuan seseorang untuk memenuhi kebutuhan hidup sehari-hari. Setiap orang berusaha mendapatkan uang untuk memenuhi semua kebutuhan mereka, setidaknya kebutuhan dasar mereka. Untuk itu, seseorang melakukan berbagai pekerjaan untuk mendapatkan penghasilan, salah satu unsur yang mempengaruhi pendapatan adalah faktor produksi (Jannah dkk., 2022). Apabila dirumuskan secara matematis maka hasilnya adalah:

$$TR = P \times Q$$

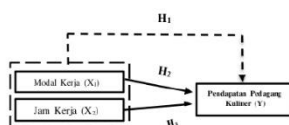
### Keterangan :

TR = Total Revenue ( total pendapatan/penerimaan)

P = Harga Barang

Q = Jumlah Barang yang di ijual

## KERANGKA KONSEPTUAL



## HIPOTESIS PENELITIAN

1. H<sub>1</sub> : Modal Kerja dan Jam Kerja secara simultan berpengaruh signifikan terhadap pendapatan Pedagang Kulinier di Desa Pacet

Kecamatan Pacet Kabupaten Mojokerto.

2. H<sub>2</sub> : Modal Kerja secara parsial berpengaruh signifikan terhadap pendapatan Pedagang Kulinier di Desa Pacet Kecamatan Pacet Kabupaten Mojokerto.
3. H<sub>3</sub> : Jam Kerja secara parsial berpengaruh signifikan terhadap pendapatan Pedagang Kulinier di Desa Pacet Kecamatan Pacet Kabupaten Mojokerto

## METODE PENELITIAN

### Desain Penelitian

Informasi yang akan diambil dalam penelitian ini adalah berkaitan dengan pengaruh modal kerja dan jam kerja terhadap Pendapatan Pedagang Kulinier. Penelitian ini menggunakan penelitian kuantitatif.

### Tempat dan Waktu Penelitian

Penelitian ini dilakukan di Kawasan Griya Kulinier Bunderan Pacet dan Sekitarnya dengan skala 50-200 meter dari Griya Kulinier Bunderan Pacet yang ada di Desa Pacet, Kecamatan Pacet, Kabupaten Mojokerto Jawa Timur, Indonesia pada bulan Januari sampai bulan Maret tahun 2023.

### Jenis Data dan Sumber Data

Jenis data yang digunakan dalam penelitian ini yaitu data kuantitatif, sedangkan sumber data dalam penelitian yang digunakan adalah data primer.

### Populasi dan Sampel

Populasi yaitu wilayah yang terdiri atas objek atau subjek yang memiliki kuantitas dari karakteristik tertentu yang ditetapkan peneliti untuk dipelajari dan kemudian ditarik kesimpulan. Menurut hasil survei, populasi dalam penelitian ini sebanyak 137 pedagang kuliner yang berlokasi di Desa Pacet Kecamatan Pacet Kabupaten Mojokerto.

Sampel merupakan bagian dari jumlah populasi tersebut. Dikarenakan adanya keterbatasan populasi maka sampel yang digunakan menggunakan seluruh jumlah populasi tersebut. Pengambilan sampel yang dilakukan dalam penelitian ini menggunakan Rumus Slovin sebagai berikut:

$$\text{Rumus Slovin} = n = \frac{N}{N(e)^2 + 1}$$

#### Keterangan:

N = Jumlah populasi

n = Jumlah sampel minimum

e = Persentase kesalahan yang ditolerir dalam pengambilan sampel, pada penelitian ini menggunakan  $e = 10\%$  (0,1)

(Antari dkk., 2019)

Jadi penentuan sampel dari penelitian ini adalah:

$$n = \frac{N}{N(e)^2 + 1}$$

$$n = \frac{137}{137(0,1)^2 + 1}$$

$$n = \frac{137}{2,37} = 57 \text{ responden}$$

Jadi sampel dalam penelitian ini adalah 57 pedagang kuliner di Desa Pacet Kecamatan Pacet Kabupaten Mojokerto. Kriteria responden dalam penelitian ini adalah (1) pedagang kuliner di Desa Pacet yang memiliki status kepemilikan usaha dan booth milik sendiri maupun sewa, (2) pedagang kuliner yang berada di sekitaran Bunderan Pacet.

### Teknik Pengumpulan Data

Dalam penelitian ini, metode yang dilakukan antara lain.

1. Observasi

2. Interview

3. Kuesioner

### 1) Definisi Variabel

#### Modal Kerja (X<sub>1</sub>)

Modal kerja adalah sejumlah dana yang dasarnya digunakan untuk membeli bahan baku dan biaya operasional yang sifatnya rutin dan berkelanjutan selain itu juga untuk membeli hasil produksi yang kemudian siap untuk diperjualbelikan (Nursyamsu dkk., 2020).

#### Jam Kerja (X<sub>2</sub>)

Menurut Nursyamsu (2020) Jam kerja juga dapat diartikan sebagai waktu yang dicurahkan untuk bekerja.

#### Pendapatan (Y)

Pendapatan merupakan bagian penting dari kemampuan seseorang untuk memenuhi kebutuhan hidup sehari-hari. Setiap orang berusaha mendapatkan

uang untuk memenuhi semua kebutuhan mereka, setidaknya kebutuhan dasar mereka. Untuk itu, seseorang melakukan berbagai pekerjaan untuk mendapatkan penghasilan, salah satu unsur yang mempengaruhi pendapatan adalah faktor produksi (Jannah dkk., 2022).

## 2. Definisi Operasional

### Modal Kerja ( $X_1$ )

Besarnya dana yang digunakan untuk menyediakan produk (barang atau jasa) pada setiap harinya. Satuan modal kerja ini dinyatakan dalam bentuk rupiah yang dikeluarkan pedagang setiap harinya.

### Jam Kerja ( $X_2$ )

Jam kerja merupakan lamanya waktu yang digunakan atau dicurahkan untuk berdagang setiap harinya. Jam kerja dihitung dalam satuan jam setiap harinya.

### Pendapatan ( $Y$ )

Dalam penelitian ini yang menjadi variabel terikat adalah pendapatan ( $Y$ ). Pendapatan adalah hasil yang diterima dari jumlah seluruh penerimaan (omset penjualan) selama satu hari dikurangi biaya total. Dimana satuan pendapatan dinyatakan dengan satuan rupiah.

## HASIL DAN PEMBAHASAN

Analisis regresi linier berganda digunakan untuk mengetahui apakah variabel bebas secara bersama mempengaruhi variabel terikat yaitu:

$$\text{Ln}Y = \alpha + \beta_1 \text{Ln}X_1 + \beta_2 X_2 + e$$

### Keterangan :

$Y$  = Pendapatan

$\beta_1, \beta_2$  = Koefisien yang dicari untuk mengukur pengaruh variabel  $X_1$  dan  $X_2$

$X_1$  = Modal Kerja

$X_2$  = Jam Kerja

$e$  = Kesalahan Pengganggu

$\alpha$  = Konstanta

$\text{Ln}$  = Logaritma Natural

Tabel 4.1

Hasil Analisis Regresi Linear Berganda

Model	Coefficients					
	Unstandardized Coefficients		Standardized Coefficients	t	Sig.	
	B	Std. Error	Beta			
1	(Constant)	206.531	91.869		2.159	.035
	Ln modal kerja	.997	.019	.911	16.725	.000
	Ln jam kerja	-.577	.242	-.136	-2.384	.021

### Keterangan :

1)  $\alpha$  = bilangan konstanta

Berdasarkan data tabel 4.10 nilai konstanta  $\alpha$  sebesar 206.531 yang menyatakan bahwa semua variabel bebas yang terdiri dari modal kerja dan jam kerja masing-masing bernilai nol (0). Oleh karena itu, maka perolehan pendapatan ( $Y$ ) dari pedagang kuliner di Desa Pacet Kecamatan Pacet Kabupaten Mojokerto mengalami kenaikan sebesar 206.531.

2)  $\beta_1$  = koefisien regresi dari variabel Modal Kerja ( $X_1$ )

Nilai koefisien dari variabel Modal Kerja ( $X_1$ ) sebesar 0,990 yang menyatakan bahwa apabila terjadi

kenaikan sebesar 1 (satu) persen, maka pendapatan (Y) akan meningkat sebesar 0,990 dengan asumsi variabel lainnya tetap.

3)  $\beta_2$  = koefisien regresi dari variabel Jam Kerja ( $X_2$ )

Nilai Koefisien dari variabel Jam Kerja ( $X_2$ ) sebesar -0,577 yang menyatakan bahwa apabila terjadi peningkatan sebesar 1 (satu) persen maka pendapatan (Y) akan mengalami penurunan sebesar 0,577 dengan asumsi variabel lainnya tetap, sedangkan apabila variabel jam kerja mengalami penurunan sebesar 1 (satu) persen maka pendapatan akan mengalami kenaikan sebesar 0,577 dengan asumsi variabel lainnya tetap.

**Uji F (Simultan)**

Keputusan pengujian hipotesis sebagai berikut:

- 1) Jika nilai sig < 0,05 atau F hitung > F tabel maka terdapat pengaruh variabel X secara simultan terhadap variabel Y.
- 2) Jika nilai sig > 0,05 atau F hitung < F tabel maka tidak terdapat pengaruh variabel X secara simultan terhadap variabel Y.

**Tabel 11**  
**Anova**

ANOVA						
Model	Sum of Squares	df	Mean Square	F	Sig.	
1	Regression	329.240518	2	164.620259	144.383	.000
	Residual	61.588745	54	1.140162		
	Total	390.829263	56			

Sumber : Hasil Olah Data Primer SPSS

**Rumus F**

$$F \text{ tabel} = F(k; n-k)$$

$$= F(2;55) = 3,16$$

**Keterangan:**

Diketahui nilai signifikansi untuk pengaruh  $X_1$  dan  $X_2$  secara simultan terhadap Y adalah sebesar 0,000 < 0,05 dan nilai F hitung 144,383 > F hitung tabel 3,16

**Uji T ( Parsial)**

Keputusan pengujian hipotesis sebagai berikut:

- 1) jika nilai sig < 0,05 atau T hitung > T tabel maka terdapat pengaruh variabel X terhadap variabel Y.
- 2) Jika nilai sig > 0,05 atau T hitung < T tabel maka tidak terdapat pengaruh variabel X terhadap variabel Y.

**Tabel 4.12**  
**Uji T**

Model	Coefficients					
	Unstandardized Coefficients		Standardized Coefficients	t	Sig.	
	B	Std. Error	Beta			
1	(Constant)	308.131	91.869		-3.119	.011
	LN_modal_kerja	.990	.019	.991	16.721	.000
	LN_jam_kerja	-.577	.242	-.135	-2.384	.021

Sumber : Hasil Olah Data Primer SPSS



**Rumus T**

$$T \text{ tabel} = T (\alpha/2 : n-k-1)$$

$$= T (0,025;54) = 2,005$$

**Keterangan :**

- 1) Dari hasil Uji T dapat diketahui nilai sig Ln Modal Kerja terhadap Y adalah sebesar  $0,000 < 0,05$  dan nilai T hitung  $16,275 > 2,005$
- 2) Dari hasil uji T dapat diketahui nilai sig Ln Jam Kerja terhadap Y adalah sebesar  $0,021 < 0,05$  dan nilai T hitung  $-2,384 > 2,005$ .

**Koefisien Determinasi (R Square)**

Tabel 4.13  
Koefisien Determinasi (R Square)

Model Summary				
Model	R	R Square	Adjusted R Square	Std. Error of the Estimate
1	.918	.842	.837	3.376.628

Sumber : Hasil Olah Data dengan SPSS

**Keterangan :**

Berdasarkan data tabel 4.13 nilai R Square sebesar 0,837 Hal ini berarti menunjukkan bahwa pengaruh variabel  $X_1$  dan  $X_2$  secara simultan terhadap variabel Y adalah sebesar 83,7%.

**Pembahasan Hasil Penelitian****Pengaruh Modal Kerja dan Jam Kerja Terhadap Pendapatan**

Diketahui nilai signifikansi untuk pengaruh  $X_1$  dan  $X_2$  secara simultan terhadap Y adalah sebesar  $0,000 <$

$0,05$  dan nilai F hitung  $144,383 > F$  tabel  $3,16$  sehingga dapat disimpulkan bahwa  $H_3$  diterima yang berarti terdapat pengaruh  $X_1$  dan  $X_2$  secara simultan dan signifikan terhadap Y.

**Pengaruh Modal Kerja Terhadap****Pendapatan**

Diketahui nilai sig untuk pengaruh  $X_1$  terhadap Y adalah sebesar  $0,000 < 0,05$  dan nilai T hitung  $16,275 > 2,005$  sehingga dapat disimpulkan bahwa  $H_1$  diterima yang berarti terdapat pengaruh  $X_1$  terhadap Y. Dengan demikian modal kerja memiliki pengaruh signifikan terhadap pendapatan. Hal ini berarti bahwa semakin besar modal kerja yang digunakan akan semakin besar pula pendapatan yang akan diterima.

**Pengaruh Jam Kerja Terhadap****Pendapatan**

Diketahui nilai sig untuk pengaruh  $X_2$  terhadap Y adalah sebesar  $0,021 < 0,05$  dan nilai T hitung  $-2,384 > 2,005$  sehingga dapat disimpulkan bahwa  $H_2$  diterima yang berarti terdapat pengaruh  $X_2$  terhadap Y. Dengan demikian menyatakan bahwa jam kerja memiliki pengaruh yang signifikan terhadap pendapatan.

**KESIMPULAN**

1. Terdapat pengaruh secara simultan dan signifikan positif antara Modal Kerja ( $X_1$ ) dan Jam Kerja ( $X_2$ )

- terhadap pendapatan (Y) pedagang kuliner di Desa Pacet Kecamatan Pacet Kabupaten Mojokerto.
2. Terdapat pengaruh secara parsial dan signifikan positif variabel Modal Kerja ( $X_1$ ) terhadap pendapatan (Y) pedagang kuliner di Desa Pacet Kecamatan Pacet Kabupaten Mojokerto.
  3. Terdapat pengaruh secara parsial dan signifikan positif variabel jam kerja ( $X_2$ ) terhadap pendapatan (Y) pedagang kuliner di Desa Pacet Kecamatan Pacet Kabupaten Mojokerto.
- DAFTAR PUSTAKA**
- Alkumairoh, A. F., dan Warsitasari, W. D. (2022). Pengaruh Modal Usaha, Jam Kerja Dan Lama Usaha Terhadap Pendapatan Usaha Mikro Kecil Menengah Pedagang Pasar Gambar Kecamatan Wonodadi Kabupaten Blitar. *SOSEBI: Jurnal Penelitian Mahasiswa Ilmu Sosial, Ekonomi, Dan Bisnis Islam*, 2(2), 202–219. <https://doi.org/10.21274/sosebi.v2i2.6428>
- Antari, N. K. N., dan Utama, M. S. (2019). Analisis Faktor-Faktor Yang Mempengaruhi Pendapatan Petani Rumput Laut. *E-Jurnal Ekonomi Pembangunan Universitas Udayana*, 8(1), 179–210. <https://ojs.unud.ac.id/index.php/cep/article/view/42871>
- Bramana, S. M., dan Apriyani, R. (2019). Analisis Pengaruh Modal Kerja dan Jam Kerja Terhadap Pendapatan Bersih Pedagang Kaki Lima Di Pasar Gotong Royong Batumarta 2. *Kolegal*, 7(1), 16–30.
- Ernawati, F. Y., Rochmah, S., dan Apriliyani, D. (2020). Analisis Pengaruh Modal, Jam Kerja, Lama Usaha Terhadap Pendapatan Pedagang Kaki Lima (Studi iKasus PKL di Halaman PT Mercindo Global Manufaktur Bawen). *Proceeding Seminar Nasional & Call For Papers, November*, 137–149.
- Ernida, E., Fahmi, E., dan Desi, G. (2021). Pengaruh Modal Kerja, Jam Kerja Operasional Dan Lama Usaha Terhadap Pendapatan Pedagang Pasar Yamuri Kecamatan Mulyorejo. *SUSTAINABLE*, 1(1), 125. <https://doi.org/10.30651/stb.v1i1.9760>
- Firmansyah, A. C. N. (2018). Analisis Pengaruh Modal Kerja dan Tenaga Kerja Terhadap Pendapatan Petani Tambak Garam Di Kecamatan Kalianget Kabupaten Sumenep.
- Habriyanto, Kurniawan, B., dan Firmansyah, D. (2021). Pengaruh Modal dan Tenaga Kerja terhadap Pendapatan UMKM Kerupuk Ikan SPN Kota Jambi. *Jurnal Ilmiah Universitas Batanghari Jambi*, 21(2), 853. <https://doi.org/10.33087/juibj.v21i2.1572>

- Hastnia, D. D. (2022). *Analisis Pengaruh Modal Kerja dan Jam Kerja Terhadap Pendapatan Pedagang Kaki Lima di Kelurahan Kertajaya Kota Surabaya*. 105(3), 129–133. <https://webcache.googleusercontent.com/search?q=cache:BDsuQOHoCi4Jhttps://media.neliti.com/media/publications/9138-ID-perindungan-hukum-terhadap-anak-dari-konten-berbahaya-dalam-media-cetak-dan-cle.pdf+&cd=3&hl=id&ct=clnk&gl=id>
- Hikmahwati. (2018). Pengaruh Luas Lahan, Modal Dan Tenaga Kerja Terhadap Pendapatan Petani Tambak Udang Di Desa Tamuku Kecamatan Bone-Bone Kabupaten Luwu Utara. *Jurnal Ekonomi Pembangunan STIE Muhammadiyah Palopo*, 4(1), 1–12. <https://doi.org/10.35906/jep01.v4i1.290>
- Jannah, S. K., Faozi, M. M., dan Aziz, A. (2022). Pengaruh Modal dan Daya Beli Masyarakat Terhadap Pendapatan UMKM Pada Masa Pandemi di Desa Munjul Blok Pesantren. *Jurnal Ekonomi, iKoperasi & Kewirausahaan*, 11, 1–10. <http://journal.ikopin.ac.id/index.php/covalue/article/view/1976%0Ahttp://journal.ikopin.ac.id/index.php/covalue/article/download/1976/1641>
- Lestari, N. P., dan Widodo, S. (2021). Pengaruh Modal Usaha, Lama Usaha, dan Jam Kerja Terhadap Pendapatan Pedagang Pasar Tradisional Manukan Kulon Surabaya. *Economie*, 3(1), 8–19.
- Noviono, H., dan Pelitawati, D. (2019). Pengaruh Modal Kerja, Pendidikan Dan Teknologi Terhadap Pendapatan Usaha Mikro Kecil Dan Menengah (UMKM) Di Sentra Industri Tas Dan Koper Tanggulangin. *Jurnal Dinamika Administrasi Bisnis*, 5(2), 1–8. <http://jurnal.untagsby.ac.id/index.php/adbi/article/view/3038>
- Nursyamsu, Irfan, Mangege, I. R., dan Zainuddin, Moh. A. (2020). Pengaruh Modal Kerja dan Jam Kerja Terhadap Pendapatan Pedagang Kaki Lima di Kelurahan Kabonena. *Jurnal Ilmu Ekonomi Dan Bisnis Islam*, 2(1), 90–105. <https://doi.org/10.24239/jiebi.v2i1.2590-105>
- Prawira, A., dan Mutmainah, S. (2019). Pengaruh Modal, Jam Kerja dan Jumlah Tenaga Kerja Terhadap Pendapatan Pengusaha UMKM Berbasis Kuliner di Kecamatan Banjarmasin Timur. *Progress in Retinal and Eye Research*, 1561(3), iS2–S3.
- Prihatminingtyas, B. (2019). *Pengaruh Modal, Lama Usaha, Jam Kerja, dan Lokasi Usaha terhadap Pendapatan Pedagang di Pasar Ladungsari*. 7(2), 147–154.

- Rahmanda, E., dan Amanah, L. (2021). Pengaruh Modal Pribadi, Harga dan Sosial Media terhadap Pendapatan UMKM. *Jurnal Ilmu Dan Riset Akuntansi*, 10(10), 1–17.
- Rozi, M., Talkah, A., dan Daroini, A. (2020). Pengaruh Tenaga Kerja, Modal Dan Luas Lahan Terhadap Produksi Usaha Tani Tebu Di Kecamatan Ngadiluwih Kabupaten Kediri. *Manajemen Agribisnis: Jurnal Agribisnis*, 20(1), 24. <https://doi.org/10.32503/agribisnis.v20i1.902>
- Syahputra, A., Ervina, dan Melisa. (2022). Pengaruh Modal Usaha, Lokasi Usaha, Lokasi Pemasaran Dan Kualitas Produk Terhadap Pendapatan Ukm. *Journal of Management and Bussines (JOMB)*, 4(1), 183–198. <https://doi.org/10.31539/jomb.v4i1.3498>
- Syaifuddin, D. T. (2016). *Manajemen Keuangan (Teori dan Aplikasi)*. 1–23.
- Utami, D. (2022). Pengaruh Modal Usaha, Lama Usaha, dan Jam Kerja Terhadap Pendapatan Pedagang di Pasar Puring Kecamatan Pontianak Utara. *Jurnal Pembangunan Dan Pemasaran*, 11 No 1, 6.
- Utomo, Y. T. (2021). *Pengaruh Modal, Jam Kerja, Pendidikan dan Tenaga Kerja Terhadap Pendapatan UKM Sektor Perdagangan di Kecamatan Jambi Luar Kota*. 9(2), 114–130.
- Wirawan, N. G. D., Indrajaya, dan Bagus, I. G. (2019). Pengaruh Modal Dan Tenaga Kerja Terhadap Produksi dan Pendapatan Pada UKM Pie Susu Di Denpasar. *E-Jurnal EP Unud*, 8(2), 453–485. <https://ojs.unud.ac.id/index.php/eep/article/view/43660>.

## Pengaruh Modal Kerja dan Jam Kerja Terhadap Pendapatan Pedagang Kuliner di Desa Pacet Kecamatan Pacet Kabupaten Mojokerto

### ORIGINALITY REPORT

**16%**

SIMILARITY INDEX

**13%**

INTERNET SOURCES

**4%**

PUBLICATIONS

**11%**

STUDENT PAPERS

### PRIMARY SOURCES

<b>1</b>	<b>eprints.walisongo.ac.id</b> Internet Source	<b>3%</b>
<b>2</b>	<b>Submitted to Tabor College</b> Student Paper	<b>2%</b>
<b>3</b>	<b>Submitted to Defense University</b> Student Paper	<b>2%</b>
<b>4</b>	<b>repository.untag-sby.ac.id</b> Internet Source	<b>2%</b>
<b>5</b>	<b>Submitted to LL DIKTI IX Turnitin Consortium Part II</b> Student Paper	<b>1%</b>
<b>6</b>	<b>repository.umsu.ac.id</b> Internet Source	<b>1%</b>
<b>7</b>	<b>repository.uin-suska.ac.id</b> Internet Source	<b>1%</b>
<b>8</b>	<b>Submitted to Universitas Bangka Belitung</b> Student Paper	<b>1%</b>

9	Submitted to Universitas Negeri Medan Student Paper	1 %
10	Submitted to KYUNG HEE UNIVERSITY Student Paper	1 %
11	Submitted to Universitas Nasional Student Paper	1 %
12	Submitted to Universitas Merdeka Malang Student Paper	<1 %
13	<a href="http://www.researchgate.net">www.researchgate.net</a> Internet Source	<1 %
14	<a href="http://dspace.uii.ac.id">dspace.uii.ac.id</a> Internet Source	<1 %
15	<a href="http://jurnal.unpand.ac.id">jurnal.unpand.ac.id</a> Internet Source	<1 %
16	<a href="http://biology.univ.kiev.ua">biology.univ.kiev.ua</a> Internet Source	<1 %
17	<a href="http://journal.stiem.ac.id">journal.stiem.ac.id</a> Internet Source	<1 %
18	<a href="http://journals.ums.ac.id">journals.ums.ac.id</a> Internet Source	<1 %
19	<a href="http://repository.iainpalopo.ac.id">repository.iainpalopo.ac.id</a> Internet Source	<1 %
20	<a href="http://repository.umpalopo.ac.id">repository.umpalopo.ac.id</a> Internet Source	<1 %

21 repository.upstegal.ac.id  
Internet Source

<1 %

---

Exclude quotes On  
Exclude bibliography On

Exclude matches Off