

LAMPIRAN

Lampiran 1 Struktur Finansial (DER)

Kode Saham	Tahun	Total Hutang	Total Ekuitas	DER
ASII	2019	Rp 165.195.000.000.000	Rp 186.763.000.000.000	0,884
	2020	Rp 142.749.000.000.000	Rp 195.454.000.000.000	0,730
	2021	Rp 151.696.000.000.000	Rp 215.615.000.000.000	0,703
AUTO	2019	Rp 4.365.175.000.000	Rp 11.650.534.000.000	0,374
	2020	Rp 3.909.303.000.000	Rp 11.270.791.000.000	0,346
	2021	Rp 5.101.517.000.000	Rp 11.845.631.000.000	0,430
BOLT	2019	Rp 504.884.505.918	Rp 761.027.824.707	0,663
	2020	Rp 419.042.779.063	Rp 700.034.091.362	0,598
	2021	Rp 550.803.451.910	Rp 817.607.645.573	0,673
BRAM	2019	Rp 861.544.854.018	Rp 3.231.883.098.479	0,267
	2020	Rp 832.266.505.299	Rp 3.142.898.491.302	0,265
	2021	Rp 1.187.372.096.452	Rp 3.107.981.597.908	0,382
GDYR	2019	Rp 995.989.816.315	Rp 781.491.262.150	1,274
	2020	Rp 1.076.646.528.310	Rp 679.428.830.117	1,585
	2021	Rp 1.060.213.844.876	Rp 716.252.356.131	1,480
GJTL	2019	Rp 12.620.444.000.000	Rp 6.235.631.000.000	2,024
	2020	Rp 10.926.513.000.000	Rp 6.855.147.000.000	1,594
	2021	Rp 11.481.186.000.000	Rp 6.967.889.000.000	1,648
IMAS	2019	Rp 35.289.833.838.956	Rp 9.408.137.619.709	3,751
	2020	Rp 35.692.364.334.428	Rp 12.716.336.160.654	2,807
	2021	Rp 38.177.391.000.000	Rp 12.846.217.000.000	2,972
INDS	2019	Rp 262.135.613.148	Rp 2.572.287.126.060	0,102
	2020	Rp 262.519.771.935	Rp 2.563.740.312.761	0,102
	2021	Rp 502.584.655.311	Rp 2.622.433.401.892	0,192
LPIN	2019	Rp 21.617.419.367	Rp 303.298.783.362	0,071
	2020	Rp 27.828.564.143	Rp 309.963.828.867	0,090
	2021	Rp 26.856.694.729	Rp 284.023.377.123	0,095
MASA	2019	Rp 3.745.288.094.991	Rp 2.861.722.434.867	1,309
	2020	Rp 3.539.925.269.216	Rp 3.485.637.817.912	1,016

	2021	Rp 3.824.973.840.917	Rp 4.119.729.593.669	0,928
PRAS	2019	Rp 1.011.402.296.453	Rp 645.724.973.345	1,566
	2020	Rp 1.149.071.273.337	Rp 519.851.307.184	2,210
	2021	Rp 1.150.442.593.596	Rp 487.352.062.152	2,361
SMSM	2019	Rp 664.678.000.000	Rp 2.442.303.000.000	0,272
	2020	Rp 727.016.000.000	Rp 2.648.510.000.000	0,275
	2021	Rp 957.229.000.000	Rp 2.911.633.000.000	0,329

Lampiran 2 Net Working Capital (NWCR)

Kode Saham	Tahun	Total Aset Lancar	Total Utang Lancar	NWCR
ASII	2019	Rp 129.058.000.000.000	Rp 99.962.000.000.000	Rp 29.096.000.000.000
	2020	Rp 132.308.000.000.000	Rp 85.736.000.000.000	Rp 46.572.000.000.000
	2021	Rp 160.262.000.000.000	Rp 103.778.000.000.000	Rp 56.484.000.000.000
AUTO	2019	Rp 5.544.549.000.000	Rp 3.438.999.000.000	Rp 2.105.550.000.000
	2020	Rp 5.153.633.000.000	Rp 2.775.650.000.000	Rp 2.377.983.000.000
	2021	Rp 6.621.704.000.000	Rp 4.320.354.000.000	Rp 2.301.350.000.000
BOLT	2019	Rp 588.364.013.036	Rp 293.371.404.511	Rp 294.992.608.525
	2020	Rp 468.643.906.952	Rp 291.939.087.063	Rp 176.704.819.889
	2021	Rp 643.891.066.337	Rp 419.979.414.846	Rp 223.911.651.491
BRAM	2019	Rp 1.418.741.464.478	Rp 489.635.125.280	Rp 929.106.339.198
	2020	Rp 1.405.917.813.569	Rp 548.801.632.891	Rp 857.116.180.678
	2021	Rp 1.852.107.977.234	Rp 932.158.981.105	Rp 919.948.996.129
GDYR	2019	Rp 590.478.674.692	Rp 968.994.661.373	-Rp 378.515.986.681
	2020	Rp 687.522.436.201	Rp 1.046.802.720.854	-Rp 359.280.284.653
	2021	Rp 745.771.742.213	Rp 1.049.277.554.898	-Rp 303.505.812.685
GJTL	2019	Rp 8.097.861.000.000	Rp 5.420.942.000.000	Rp 2.676.919.000.000
	2020	Rp 7.624.956.000.000	Rp 4.749.681.000.000	Rp 2.875.275.000.000
	2021	Rp 8.320.220.000.000	Rp 4.720.225.000.000	Rp 3.599.995.000.000
IMAS	2019	Rp 16.510.005.076.111	Rp 21.306.840.214.446	-Rp 4.796.835.138.335
	2020	Rp 18.108.746.875.857	Rp 23.959.545.959.761	-Rp 5.850.799.083.904
	2021	Rp 18.974.694.000.000	Rp 26.528.288.000.000	-Rp 7.553.594.000.000
INDS	2019	Rp 959.368.453.499	Rp 164.608.081.444	Rp 794.760.372.055
	2020	Rp 1.001.966.532.378	Rp 162.477.563.520	Rp 839.488.968.858
	2021	Rp 1.401.800.862.936	Rp 401.426.894.926	Rp 1.000.373.968.010
LPIN	2019	Rp 140.615.409.896	Rp 10.782.089.367	Rp 129.833.320.529
	2020	Rp 151.757.194.700	Rp 16.764.338.143	Rp 134.992.856.557
	2021	Rp 111.057.260.486	Rp 15.307.172.729	Rp 95.750.087.757
MASA	2019	Rp 1.885.349.053.284	Rp 1.057.726.088.570	Rp 827.622.964.714
	2020	Rp 2.343.724.844.545	Rp 1.548.026.106.647	Rp 795.698.737.898
	2021	Rp 3.567.153.376.773	Rp 2.201.859.622.914	Rp 1.365.293.753.859
PRAS	2019	Rp 545.073.353.346	Rp 906.030.161.468	-Rp 360.956.808.122
	2020	Rp 478.672.990.906	Rp 201.156.971.704	Rp 277.516.019.202

	2021	Rp 439.674.241.950	Rp 237.465.302.875	Rp 202.208.939.075
SMSM	2019	Rp 2.138.324.000.000	Rp 461.192.000.000	Rp 1.677.132.000.000
	2020	Rp 2.294.976.000.000	Rp 398.392.000.000	Rp 1.896.584.000.000
	2021	Rp 2.795.010.000.000	Rp 669.419.000.000	Rp 2.125.591.000.000

Lampiran 3 Profitabilitas (ROA)

Kode Perusahaan	Tahun	Laba Bersih	Total Aset	ROA
ASII	2019	Rp 26.621.000.000.000	Rp 351.958.000.000.000	0,076
	2020	Rp 18.571.000.000.000	Rp 338.203.000.000.000	0,055
	2021	Rp 25.586.000.000.000	Rp 367.311.000.000.000	0,070
AUTO	2019	Rp 816.971.000.000	Rp 16.015.709.000.000	0,051
	2020	Rp 37.864.000.000	Rp 15.180.094.000.000	0,002
	2021	Rp 634.931.000.000	Rp 16.947.148.000.000	0,037
BOLT	2019	Rp 51.492.605.525	Rp 1.269.912.330.625	0,041
	2020	Rp 57.388.192.245	Rp 1.119.076.870.425	0,051
	2021	Rp 82.749.100.903	Rp 1.368.411.097.483	0,060
BRAM	2019	Rp 213.582.982.575	Rp 4.093.427.952.497	0,052
	2020	Rp 60.973.564.809	Rp 3.975.164.996.601	0,015
	2021	Rp 391.610.384.369	Rp 4.295.353.694.360	0,091
GDYR	2019	Rp 17.528.614.562	Rp 1.762.834.745.133	0,010
	2020	Rp 107.182.919.380	Rp 1.748.073.090.220	0,061
	2021	Rp 36.052.644.000	Rp 1.776.466.201.007	0,020
GJTL	2019	Rp 269.107.000.000	Rp 18.856.075.000.000	0,014
	2020	Rp 318.914.000.000	Rp 17.781.660.000.000	0,018
	2021	Rp 79.896.000.000	Rp 18.449.075.000.000	0,004
IMAS	2019	Rp 121.769.771.786	Rp 44.697.971.458.665	0,003
	2020	Rp 675.710.445.502	Rp 48.408.700.495.082	0,014
	2021	Rp 255.340.000.000	Rp 51.023.608.000.000	0,005
INDS	2019	Rp 101.465.560.351	Rp 2.834.422.741.208	0,036
	2020	Rp 58.751.009.229	Rp 2.826.260.084.696	0,021
	2021	Rp 158.199.728.315	Rp 3.165.018.057.203	0,050
LPIN	2019	Rp 29.918.519.921	Rp 324.916.202.729	0,092
	2020	R 6.732.478.855	Rp 337.792.393.010	0,020
	2021	Rp 23.408.672.795	Rp 310.880.071.852	0,075
MASA	2019	Rp 163.877.706.496	Rp 6.607.010.529.858	0,025
	2020	R 532.894.071.378	Rp 7.025.563.087.129	0,076
	2021	Rp 903.165.745.361	Rp 7.944.703.434.586	0,114
PRAS	2019	Rp 43.624.116.829	Rp 1.657.127.269.798	0,026
	2020	Rp 4.948.479.351	Rp 1.668.922.580.521	0,003


	2021	Rp 710.084.072	Rp 1.637.794.655.748	0,000
SMSM	2019	Rp 638.676.000.000	Rp 3.106.981.000.000	0,206
	2020	Rp 539.116.000.000	Rp 3.375.526.000.000	0,160
	2021	Rp 728.263.000.000	Rp 3.868.862.000.000	0,188

Lampiran 4 Profitabilitas (ROE)

Kode Perusahaan	Tahun	Laba Bersih	Modal Saham	ROE
ASII	2019	Rp 26.621.000.000.000	Rp 186.763.000.000.000	0,143
	2020	Rp 18.571.000.000.000	Rp 195.454.000.000.000	0,095
	2021	Rp 25.586.000.000.000	Rp 215.615.000.000.000	0,119
AUTO	2019	Rp 816.971.000.000	Rp 11.650.534.000.000	0,070
	2020	Rp 37.864.000.000	Rp 11.270.791.000.000	0,003
	2021	Rp 634.931.000.000	Rp 11.845.631.000.000	0,054
BOLT	2019	Rp 51.492.605.525	Rp 761.027.824.707	0,068
	2020	Rp 57.388.192.245	Rp 700.034.091.362	0,082
	2021	Rp 82.749.100.903	Rp 817.607.645.573	0,101
BRAM	2019	Rp 213.582.982.575	Rp 3.231.883.098.479	0,066
	2020	Rp 60.973.564.809	Rp 3.142.898.491.302	0,019
	2021	Rp 391.610.384.369	Rp 3.107.981.597.908	0,126
GDYR	2019	Rp 17.528.614.562	Rp 781.491.262.150	0,022
	2020	Rp 107.182.919.380	Rp 679.428.830.117	0,158
	2021	Rp 36.052.644.000	Rp 716.252.356.131	0,050
GJTL	2019	Rp 269.107.000.000	Rp 6.235.631.000.000	0,043
	2020	Rp 318.914.000.000	Rp 6.855.147.000.000	0,047
	2021	Rp 79.896.000.000	Rp 6.967.889.000.000	0,011
IMAS	2019	Rp 121.769.771.786	Rp 9.408.137.619.709	0,013
	2020	Rp 675.710.445.502	Rp 12.716.336.160.654	0,053
	2021	Rp 255.340.000.000	Rp 12.846.217.000.000	0,020
INDS	2019	Rp 101.465.560.351	Rp 2.572.287.126.060	0,039
	2020	Rp 58.751.009.229	Rp 2.563.740.312.761	0,023
	2021	Rp 158.199.728.315	Rp 2.622.433.401.892	0,060
LPIN	2019	Rp 29.918.519.921	Rp 303.298.783.362	0,099
	2020	Rp 6.732.478.855	Rp 309.963.828.867	0,022
	2021	Rp 23.408.672.795	Rp 284.023.377.123	0,082
MASA	2019	Rp 163.877.706.496	Rp 2.861.722.434.867	0,057
	2020	Rp 532.894.071.378	Rp 3.485.637.817.912	0,153
	2021	Rp 903.165.745.361	Rp 4.119.729.593.669	0,219
PRAS	2019	Rp 43.624.116.829	Rp 645.724.973.345	0,068
	2020	Rp 4.948.479.351	Rp 519.851.307.184	0,010

	2021	Rp 710.084.072	Rp 487.352.062.152	0,001
SMSM	2019	Rp 638.676.000.000	Rp 2.442.303.000.000	0,262
	2020	Rp 539.116.000.000	Rp 2.648.510.000.000	0,204
	2021	Rp 728.263.000.000	Rp 2.911.633.000.000	0,250


Lampiran 5 Kartu Bimbingan Skripsi



UNIVERSITAS 17 AGUSTUS 1945 (UNTAG) SURABAYA
FAKULTAS EKONOMI DAN BISNIS
Kampus: Jl. Semolowaru 45 Surabaya 60118, Telp (031) 5925289, 081216781170 E-mail: feb@untag-sby.ac.id

SEMESTER
~~Gasal~~ / Genap
2022, 2023

KARTU BIMBINGAN SKRIPSI



Nama Mahasiswa / NBI : Dita Yulia Anggraina M. / 122192000
Nama Pembimbing : Drs. J. B. Amiranto, M.Si, Ak., CA
Judul Skripsi : Mengukur Pengaruh Struktur Finansial Dan Net Working Capital Terhadap Profitabilitas pada Perusahaan Manufaktur Sub Sektor Otomotif Yang Terdaftar Di Bursa Efek Indonesia periode 2019-2021.
Mulai Program Skripsi : Semester 8 Thn. Ak. 2019 Selesai Bimbingan Tanggal

No.	HARI / TANGGAL	KONSENTRASI		PARAF
		BAB / HAL	KETERANGAN REVISI	
1.	03/03/23	Judul	pelajari lagi topik	ST
2	09/03/23	judul	ACC (no.2)	ST
3	24/03/23	Bab 1-3	Revisi	ST
4	30/03/23	Bab 1-3	"	ST
5	05/04/23	"	ACC (dng cat)	ST
6	06/04/23	Bab 1-3	ACC	ST
7	24/05/23	Bab 4+3	Revisi	ST
8	08/06/23	Bab 3, 4, 5	Bab 3. ACC + Bab 4, ACC + bab 5 reu	ST
9	09/06/23	Bab 3, 4, 5	ACC dng cat 4, 5	ST
10	14/06/23	Bab 1-5++	ACC	ST

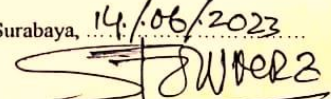
Perpanjangan I _____

Semester : _____

Th. Ak. : _____

Paraf Kujur : _____

Surabaya, 14/06/2023



Drs. J. B. Amiranto, M.Si, Ak., CA
 (Nama dan tanda tangan Pembimbing)

Lampiran 6 Surat Permohonan Ijin Penelitian



YAYASAN PERGURUAN 17 AGUSTUS 1945 SURABAYA
UNIVERSITAS 17 AGUSTUS 1945 (UNTAG) SURABAYA
FAKULTAS EKONOMI DAN BISNIS

PROGRAM STUDI MANAJEMEN (S1)
PROGRAM STUDI AKUNTANSI (S1)
PROGRAM STUDI EKONOMI PEMBANGUNAN (S1)
PROGRAM STUDI MAGISTER MANAJEMEN (S2)
PROGRAM STUDI DOKTOR ILMU EKONOMI (S3)

TERAKREDITASI
TERAKREDITASI
TERAKREDITASI
TERAKREDITASI

Kampus: Jl. Semolowuru 45 Surabaya 60118, Telp (031) 5931800 Ext 140 , 141, E-mail: feb@untag-sby.ac.id

Nomor : I540/K/FEB/V/2023
Lampiran : -
Perihal : **Permohonan Ijin Untuk
Mengadakan Penelitian**

Kepada : Yth.Bapak/Ibu Pimpinan Bursa Efek Indonesia (BEI)
www.idx.co.id

Dengan hormat,

Sebagai salah satu persyaratan untuk menyelesaikan studi pada Program Strata 1, maka mahasiswa diwajibkan untuk menyusun dan mempertahankan skripsi sebagai hasil pencrapan pelajaran teori serta praktek yang diperoleh berdasarkan penelitian. Sehubungan dengan hal tersebut, maka dengan ini kami mohon perkenan Bapak / Ibu untuk memberikan ijin kepada mahasiswa :

Nama : DITA YULIA ANGGRAINI MURDALIFA
N. P. M : 1221900063
Fakultas / Program Studi : Ekonomi dan Bisnis / Ekonomi Pembangunan
Alamat : Jl. Lempung Perdana 3A/11 Surabaya
Telp. / 085736914259

Guna melakukan penelitian pada :
PERUSAHAAN MANUFAKTUR SUB SEKTOR OTOMOTIF
untuk memperoleh data sesuai dengan Skripsi yang sedang disusunnya dengan judul
"PENGUKUR PENGARUH STRUKTUR FINANSIAL DAN NET WORKING
CAPITAL TERHADAP PROFITABILITAS PADA PERUSAHAAN MANUFAKTUR
SUB SEKTOR OTOMOTIF YANG TERDAFTAR DI BURSA EFEK INDONESIA
PERIODE 2019-2021"

Demikian permohonan kami, atas perhatiannya kami sampaikan terima kasih.

Surabaya, 23 Mei 2023



Slamet Riyadi, MSi., Ak. CA
NPP. 20220.93.0319

Lampiran 7 Hasil Anti Plagiat Turnitin

MENGUKUR PENGARUH STRUKTUR FINANSIAL DAN NET WORKING CAPITAL TERHADAP PROFITABILITAS PADA PERUSAHAAN MANUFAKTUR SUB SEKTOR OTOMOTIF YANG TERDAFTAR DI BURSA EFEK INDONESIA PERIODE 2019-2021

ORIGINALITY REPORT

19% SIMILARITY INDEX	19% INTERNET SOURCES	12% PUBLICATIONS	15% STUDENT PAPERS
--------------------------------	--------------------------------	----------------------------	------------------------------

PRIMARY SOURCES

1	garuda.kemdikbud.go.id Internet Source	3%
2	repository.radenfatah.ac.id Internet Source	2%
3	www.goodnewsfromindonesia.id Internet Source	2%
4	Submitted to Colorado Technical University, Institute for Advanced Studies Student Paper	2%
5	Submitted to Unika Soegijapranata Student Paper	2%
6	ejournal.unis.ac.id Internet Source	2%
7	ejournal-polnam.ac.id Internet Source	2%
8	Nurul A. Nursyam, Paulina Y. Amtiran, Reyner F. Makatita. "Pengaruh Struktur Modal, Struktur Kekayaan dan Struktur Keuangan Terhadap Profitabilitas", JURNAL AKUNTANSI, 2020 Publication	1%
9	Submitted to Universitas Pelita Harapan Student Paper	1%
10	ejournal.stiesia.ac.id Internet Source	1%

Lampiran 8 *Letter of Acceptance* Artikel Ilmiah

CV. AKSARA GLOBAL AKADEMIA

Alamat: Intan Regency Blok W No. 13, RT.02/09, Tarogong Kidul,
Garut - Jawa Barat, Kode Pos: 44151, Nomor AHU-0057138-AH.01.14 Tahun 2020,
Notaris & PPAT Hj. Mery Maulin, SH., M.Hum., M.Kn.

SURAT KETERANGAN TERIMA PAPER No.120/JKPIM/AKSARAGLOBAL/ACC/G.2023

Kepada Yth,
Bapak / Ibu/ Sdr / I : Dita Yulia Anggraina Musdalifa, J. B. Amiranto
di –
Universitas 17 Agustus 1945 Surabaya

Dengan hormat,
Kami dari Redaksi Jurnal Kajian dan Penalaran Ilmu Manajemen menyampaikan bahwa
artikel bapak/ibu dengan judul :

**“MENGUKUR PENGARUH STRUKTUR FINANSIAL DAN NET WORKING CAPITAL TERHADAP
PROFITABILITAS PADA PERUSAHAAN MANUFAKTUR SUB SEKTOR OTOMOTIF YANG
TERDAFTAR DI BURSA EFEK INDONESIA PERIODE 2019-2021 “**

telah diterima dan sudah direview dan dinyatakan diterima (ACCEPTED) dan akan
diterbitkan di **Volume 1 Nomor 3 Edisi Juli 2023**.

Kami mengucapkan terimakasih banyak atas kepercayaan bapak/ibu untuk menerbitkan
artikel terbaik, kami akan kembali menginformasikan tahap proses berikutnya sampai
publish (terbit). dan untuk seterusnya kami masih menunggu artikel terbaik Bapak /ibu
selanjutnya.

Demikianlah surat keterangan ini kami buat untuk dapat dipergunakan sebagaimana
perlunya

Semarang, 20 Juli 2023

Editor Chief Journal :



(Husin, M.Pd)