

**SKRIPSI**

**PENGARUH STRUKTUR MODAL, PROFITABILITAS  
DAN LIKUIDITAS TERHADAP NILAI PERUSAHAAN  
INFRASTRUKTUR SUB SEKTOR TELEKOMUNIKASI  
YANG TERDAFTAR DI BURSA EFEK INDONESIA  
PERIODE TAHUN 2017-2021**



**Oleh :**

**GLADISTYA GITASYA ANJANI**

**NBI : 1221900073**

**FAKULTAS EKONOMI DAN BISNIS  
UNIVERSITAS 17 AGUSTUS 1945 SURABAYA  
2023**

===== SKRIPSI =====

**PENGARUH STRUKTUR MODAL, PROFITABILITAS  
DAN LIKUIDITAS TERHADAP NILAI PERUSAHAAN  
INFRASTRUKTUR SUB SEKTOR TELEKOMUNIKASI  
YANG TERDAFTAR DI BURSA EFEK INDONESIA  
PERIODE TAHUN 2017-2021**



Oleh :

**GLADISTYA GITASYA ANJANI**

**NBI : 1221900073**

**FAKULTAS EKONOMI DAN BISNIS  
UNIVERSITAS 17 AGUSTUS 1945 SURABAYA  
2023**

**PENGARUH STRUKTUR MODAL, PROFITABILITAS  
DAN LIKUIDITAS TERHADAP NILAI PERUSAHAAN  
INFRASTRUKTUR SUB SEKTOR TELEKOMUNIKASI  
YANG TERDAFTAR DI BURSA EFEK INDONESIA  
PERIODE TAHUN 2017-2021**

**SKRIPSI**

**DIAJUKAN UNTUK MEMENUHI PRASYARATAN GUNA  
MENDAPATKAN GELAR SARJANA EKONOMI DAN BISNIS  
PROGRAM STUDI AKUNTANSI**

**Oleh :**

**GLADISTYA GITASYA ANJANI**

**NBI : 1221900073**

**FAKULTAS EKONOMI DAN BISNIS  
UNIVERSITAS 17 AGUSTUS 1945 SURABAYA  
2023**



## LEMBAR PENGESAHAN PEMBIMBING

Nama Lengkap : Gladistya Gitasya Anjani  
NBI : 1221900073  
Fakultas : Ekonomi dan Bisnis  
Program Studi : Akuntansi  
Judul Skripsi : Pengaruh Struktur Modal, Profitabilitas dan Likuiditas Terhadap Nilai Perusahaan Infrastruktur Sub Sektor Telekomunikasi Yang Terdaftar Di Bursa Efek Indonesia Periode Tahun 2017-2021

Mengetahui/Menyetujui  
Pembimbing






**Dr. Tries Ellia Sandari M.M.CMA**

## LEMBAR PENGESAHAN UJIAN SKRIPSI

Dipertahankan didepan sidang Dewan Penguji Skripsi Fakultas Ekonomi dan Bisnis Universitas 17 Agustus 1945 Surabaya dan dinyatakan diterima untuk memenuhi syarat guna memperoleh gelar sarjana Ekonomi pada tanggal 26, Juni 2023

### TIM PENGUJI :

1. Dr. Titiek Rachmawati, Dra, SE., MSi., CMA - Ketua.....  

2. Dra. Sri Rahayuningsih, M.M., Ak., CA - Anggota.....  

3. Dr. Tries Ellia Sandari, M.M., CMA - Anggota.....  


Mengesahkan  
Fakultas Ekonomi dan Bisnis  
Universitas 17 Agustus 1945 Surabaya  
Dekan,



Prof. Dr. H. Slamet Riyadi, M.Si., AK., CA  
NPP.20220.93.0319

## SURAT PERNYATAAN ANTI PLAGIAT

Saya, yang bertanda tangan dibawah ini :

1. Nama : Gladistya Gitasya Anjani
2. NBI : 1221900073
3. Fakultas : Ekonomi dan Bisnis
4. Program Studi : Akuntansi
5. NIK : 3578064206000001
6. Alamat Rumah : JL. Manukan Mukti I XIb/10

Dengan ini menyatakan skripsi yang berjudul :

**Pengaruh Struktur Modal, Profitabilitas Dan Likuiditas Terhadap Nilai Perusahaan Infrastruktur Sub Sektor Telekomunikasi yang terdaftar di Bursa Efek Indonesia Periode Tahun 2017-2021.**

Adalah benar-benar hasil rancangan, tulisan dan pemikiran saya sendiri, dan bukan merupakan hasil plagiat atau menyalin atau menyadur dari karya tulis ilmiah orang lain baik berupa Artikel, Skripsi, Tesis Maupun Disertasi.

Demikian Surat Pernyataan ini saya buat dengan sebenarnya, jika dikemudian hari ternyata terbukti bahwa skripsi yang saya tulis adalah hasil plagiat maka saya bersedia menerima sanksi apapun atas perbuatan saya dan bertanggung jawab secara mandiri tanpa ada sangkut pautnya dengan Dosen Pembimbing dan Kelembagaan Fakultas Ekonomi dan Bisnis Universitas 17 Agustus Surabaya.

Surabaya 04 Juli 2023



SEPULUH RIBU RUPIAH  
10000  
TOL 20  
METERAI  
TEMPEL  
690FDAKX586534588

(Gladistya Gitasya Anjani)





UNIVERSITAS  
17 AGUSTUS 1945  
SURABAYA

BADAN PERPUSTAKAAN

Jl. Semolowaru 45 Surabaya  
Tlp. 031 593 1800 (ex.311)  
Email: perpus@untag-sby.ac.id

## LEMBAR PERNYATAAN PERSETUJUAN PUBLIKASI KARYA ILMIAH UNTUK KEPENTINGAN AKADEMIS

Sebagai sivitas akademik Universitas 17 Agustus 1945 Surabaya, saya yang bertanda tangan di bawah ini :

Nama : Gladistya Gitasya Anjani

NBI : 1221900073

Fakultas : Ekonomi dan Bisnis

Program Studi : Akuntansi

Jenis Karya : ~~Tugas Akhir~~/Skripsi/Tesis/Disertasi/Laporan Penelitian/Makalah

Demi perkembangan ilmu pengetahuan, saya menyetujui untuk memberikan kepada Badan Perpustakaan Universitas 17 Agustus 1945 Surabaya *Hak Bebas Royalti Noneksklusif (Nonexclusive Royalty-Free Right)*, atas karya saya yang berjudul:

**“Pengaruh Struktur Modal, Profitabilitas Dan Likuiditas Terhadap Nilai Perusahaan Infrastruktur Sub Sektor Telekomunikasi Yang Terdaftar Di Bursa Efek Indonesia Periode Tahun 2017-2021”**

Dengan Hak Bebas Royalti Noneksklusif (Nonexclusive Royalty-Free Right), Badan Perpustakaan Universitas 17 Agustus 1945 Surabaya berhak menyimpan, mengalihkan media atau memformatkan, mengolah dalam bentuk pangkalan data (database), merawat, mempublikasikan karya ilmiah saya selama tetap tercantum nama saya sebagai penulis.

Dibuat di : Universitas 17 Agustus 1945 Surabaya

Pada Tanggal : 26 Juni 2023

Yang Menvatakan,



(Gladistya Gitasya Anjani)

## KATA PENGANTAR

Puji syukur saya ucapkan kepada Allah Yang Maha Esa yang telah melimpahkan rahmat dan hidayahnya saya diberikan kesempatan untuk melanjutkan pendidikan Program Sarjana Ekonomi dan menyelesaikan skripsi ini dengan penuh kebanggaan. Saya mengucapkan terimakasih kepada semua pihak yang telah banyak membantu dan membimbing saya dalam menempuh pendidikan dan menyelesaikan skripsi ini. Ucapan terimakasih yang sebesar-besarnya saya tujukan kepada :

1. Dr. Tries Ellia Sandari MM., CMA. Selaku Pembimbing yang telah banyak memberikan pengarahan, bimbingan dan tambahan ilmu serta wawasannya. Saya sangat berterimakasih atas waktu yang diberikan untuk membimbing, mengoreksi, serta memberikan saran dalam pelaksanaan penelitian dan penulisan skripsi ini. Terimakasih juga saya ucapkan karena telah banyak membantu kelancaran proses perkuliahan saya.
2. Prof. Dr. Mulyanto Nugroho, MM.,CMA.,CPA. Selaku Rektor Universitas 17 Agustus 1945 Surabaya, yang telah memberikan kesempatan kepada saya untuk menuntut ilmu dan menyelesaikan pendidikan Program Sarjana Akuntansi di Fakultas Ekonomi dan Bisnis, Universitas 17 Agustus 1945 Surabaya.
3. Prof. Dr. H. Slamet Riyadi, M.Si.,Ak.,CA. Selaku Dekan Fakultas Ekonomi dan Bisnis Universitas 17 Agustus 1945 Surabaya, atas kesempatan dan fasilitas serta bimbingan yang telah diberikan kepada saya selama menempuh proses pendidikan Program Sarjana Akuntansi di Fakultas Ekonomi dan Bisnis, Universitas 17 Agustus 1945 Surabaya.
4. Dra. Cholis Hidayati, MBA., Ak., CA. Selaku Kepala Program Studi Akuntansi, Universitas 17 Agustus 1945 Surabaya, yang telah memberikan kesempatan kepada saya untuk memperbolehkan melaksanakan penelitian. Terima kasih juga saya ucapkan karena telah banyak membantu kelancaran proses perkuliahan saya.
5. Seluruh Staff dan Karyawan Tata Usaha di Fakultas Ekonomi dan Bisnis Universitas 17 Agustus 1945 Surabaya, yang telah banyak mendukung dan membantu saya dari awal perkuliahan hingga ujian skripsi ini.
6. Kedua Orang Tua Penulis, Djoko Santoso dan Sri Anjayani yang selalu memberikan kasih sayang, doa dan nasehat serta atas kesabarannya yang luar biasa dalam setiap langkah hidup penulis, yang merupakan anugerah terbesar dalam hidup. Penulis berharap dapat menjadi anak yang dapat dibanggakan.
7. Seluruh Sahabat penulis baik dalam perkuliahan maupun lingkungan rumah yang telah banyak membantu, memberi semangat dan doa serta bantuan dalam



menjalani proses perkuliahan di Fakultas Ekonomi dan Bisnis, Universitas 17 Agustus 1945 Surabaya dan menjadi penyemangat saya.

Dengan segala kelebihan serta kekurangan yang ada, saya menyadari masih banyak cacat dan cela dalam skripsi ini dan saya terbuka menerima saran dan kritik untuk perbaikan. Motto saya adalah “Kita boleh kecewa dengan apa yang telah terjadi. Tetapi jangan pernah kehilangan harapan untuk masa depan yang lebih baik - Bambang Pamungkas”. Kegagalan di masa lalu adalah proses yang mengajarkan kita menjadi masa depan yang lebih baik lagi.

Akhir kata, semoga skripsi ini dapat memberikan manfaat bagi saya dan para pembaca. Terimakasih.

Surabaya, 04 Juli 2023

Penulis  


(Gladistya Gitasya Anjani)

## RINGKASAN

### PENGARUH STRUKTUR MODAL, PROFITABILITAS DAN LIKUIDITAS TERHADAP NILAI PERUSAHAAN INFRASTRUKTUR SUB SEKTOR TELEKOMUNIKASI YANG TERDAFTAR DI BURSA EFEK INDONESIA PERIODE TAHUN 2017-2021

Dalam perkembangan ekonomi saat ini memunculkan peningkatan yang membuat perusahaan semakin berkembang dan persaingan dunia bisnis menjadi lebih ketat. Dengan adanya persaingan didunia bisnis ini diharapkan dapat mengoptimalkan nilai perusahaan untuk mencapai tujuan jangka panjang perusahaan. Sektor Telekomunikasi merupakan sektor yang memiliki ruang untuk berkembang, Terbukti dari sarana Telekomunikasi yang saat ini memiliki peran penting dalam kehidupan sehari – hari. Ini memberikan dampak yang positif dalam sebuah entitas yang menerapkan prinsip ekonomi dalam proses operasinya, dan berorientasi tidak hanya pada laba maksimal. Namun juga mengoptimalkan Nilai perusahaannya.

Adapun tujuan penelitian yang ingin dicapai sesuai dengan rumusan masalah yang telah di paparkan diatas adalah mengetahui, menganalisis dan menjawab peranan Struktur Modal, Profitabilitas dan Likuiditas Terhadap Nilai Perusahaan pada perusahaan Telekomunikasi yang terdaftar di Bursa Efek Indonesia periode 2017-2021. Penelitian ini menggunakan 21 perusahaan telekomunikasi yang terdaftar di BEI. Dan teknik pengambilan sampel menggunakan teknik *purpose sampling* dan menghasilkan 6 sampel perusahaan telekomunikasi yang telah lolos kriteria dan periode data yang digunakan selama 5 tahun. Maka jumlah penelitian ini menggunakan 30 sampel penelitian. Dalam pelaksanaan penelitian ini menggunakan data sekunder berupa laporan keuangan tahunan perusahaan yang di peroleh dari website resmi Bursa Efek Indonesia [www.idx.co.id](http://www.idx.co.id) atau [idnfinancials.com](http://idnfinancials.com) dan website resmi perusahaan berdasarkan laporan tahunan perusahaan. Pengujian Penelitian menggunakan aplikasi software *Statistical Program for Social Science (SPSS 22)*.

Teknik pengujian analisis data yang digunakan adalah Analisis Deskriptif yang digunakan untuk memberikan gambaran mengenai subjek penelitian keadaan perusahaan. Sedangkan Uji Analisis Klasik digunakan antara lain Uji Normalitas, Uji Multikolinieritas, Uji Heterokedastisitas dan Uji Autokolerasi. Secara keseluruhan indikator yang digunakan pada penelitian ini bersifat normal terlihat dari *One Sample Kolmogrov Smirnov* pada uji non paramedik yang dilakukan diperoleh nilai *Asymp. Sig. (2-tailed)* sebesar  $0,172 > 0,05$  Taraf Signifikasi.

Dan untuk Uji Hipotesis yang ditunjukkan pada Koefisien Determinan ( $R^2$ ) memiliki hasil Adjusted R Square sebesar 95%. Uji Parsial (uji t) memiliki nilai

signifikansi variabel Struktur Modal dengan indikator DAR 0,015 dan indikator DER 0,019. Variabel Profitabilitas dengan indikator ROA 0,000 dan indikator ROE 0,002. Jika nilai signifikansi lebih kecil dari 0,05 maka disimpulkan bahwa variabel Struktur Modal dan Profitabilitas berpengaruh terhadap nilai perusahaan. Sedangkan Variabel Likuiditas memiliki nilai signifikansi dengan indikator CR 0,127 dan indikator QR 0,140, ini menunjukkan bahwa variabel likuiditas tidak berpengaruh signifikan terhadap nilai perusahaan. Hasil Uji statistik F menunjukkan nilai signifikansi  $0,000 < 0,05$ . Dan F-hitung lebih besar dari F-tabel yaitu,  $92,429 > 2,51$ .

Pada hasil temuan analisis menyimpulkan bahwa semua variabel independen Struktur Modal, Profitabilitas dan Likuiditas berpengaruh secara simultan terhadap nilai perusahaan.



## **SUMMARY**

### **THE INFLUENCE OF CAPITAL STRUCTURE, PROFITABILITY AND LIQUIDITY ON THE VALUE OF TELECOMMUNICATIONS SUB-SECTOR INFRASTRUCTURE COMPANIES LISTED ON THE INDONESIA STOCK EXCHANGE FOR THE 2017-2021 PERIOD**

*In the current economic development, there is an increase that makes companies grow and competition in the business world becomes more stringent. With the existence of competition in the business world, it is hoped that it can optimize the value of the company to achieve the company's long-term goals. The telecommunications sector is a sector that has room to grow, as evidenced by telecommunications facilities that currently have an important role in everyday life. This has a positive impact on an entity that applies economic principles in its operations, and is oriented not only to maximum profit. But also optimize the value of the company.*

*The research objectives to be achieved in accordance with the formulation of the problem described above are knowing, analyzing and answering the role of Capital Structure, Profitability and Liquidity on Company Value in Telecommunications companies listed on the Indonesia Stock Exchange for the 2017-2021 period. This study uses 21 telecommunications companies listed on the IDX. And the sampling technique uses a purposive sampling technique and produces 6 samples of telecommunication companies that have passed the criteria and the data period used is 5 years. So the number of this study used 30 research samples. In carrying out this research using secondary data in the form of the company's annual financial reports obtained from the official website of the Indonesia Stock Exchange [www.idx.co.id](http://www.idx.co.id) or [idnfinancials.com](http://idnfinancials.com) and the company's official website based on the company's annual report. Research testing uses the Statistical Program for Social Science (SPSS 22) software application.*

*The data analysis testing technique used is Descriptive Analysis which is used to provide an overview of the research subject of the state of the company. While the Classical Analysis Test is used, including the Normality Test, Multicollinearity Test, Heteroscedasticity Test and Autocorrelation Test. Overall the indicators used in this study were normal, as seen from the Kolmogorov Smirnov One Sample in the non-parametric test conducted, the Asymp value was obtained. Sig. (2-tailed) of 0.172 > 0.05 Significance Level.*

*And for the Hypothesis Test shown on the Determinant Coefficient ( $R^2$ ) has an Adjusted R Square result of 95%. Partial test (t test) has a significant value of the*

*Capital Structure variable with a DAR indicator of 0.015 and a DER indicator of 0.019. Profitability variable with ROA indicator of 0.000 and ROE indicator of 0.002. If the significance value is less than 0.05, it can be concluded that the Capital Structure and Profitability variables affect firm value. While the Liquidity Variable has a significance value with a CR indicator of 0.127 and a QR indicator of 0.140, this indicates that the liquidity variable has no significant effect on firm value. The results of the F statistical test show a significance value of  $0.000 < 0.05$ . And the F-count is greater than the F-table, that is,  $92.429 > 2.51$ .*

*On the findings of the analysis concluded that all the independent variables Capital Structure, Profitability and Liquidity simultaneously influence the value of the company.*



## ABSTRAK

Penelitian ini bersifat kuantitatif dan bertujuan untuk mengetahui pengaruh struktur modal, profitabilitas dan likuiditas terhadap nilai perusahaan subsektor telekomunikasi yang terdaftar di BEI periode 2017-2021. Data yang digunakan dalam penelitian ini merupakan data sekunder berupa laporan keuangan tahunan perusahaan. Teknik pengambilan sampel dengan teknik *Purpose Sampling* dan menghasilkan 30 sampel penelitian. Uji analisis yang digunakan adalah uji analisis deskriptif, uji analisis klasik, analisis regresi linier berganda dan pengujian hipotesis. Pengujian penelitian dengan menggunakan SPSS 22.

Hasil Uji Hipotesis menggunakan Koefisien Determinan ( $R^2$ ) yang ditunjukkan pada hasil Adjusted R Square sebesar 95%. Uji Parsial (uji t) memiliki nilai signifikansi pada variabel Struktur Modal (DAR  $0,015 < 0,05$  dan DER  $0,019 < 0,05$ ) dan Profitabilitas (ROA  $0,000 < 0,05$  dan ROE  $0,002 < 0,05$ ) maka disimpulkan variabel Struktur Modal dan Profitabilitas berpengaruh terhadap nilai perusahaan. Sedangkan Variabel Likuiditas memiliki nilai signifikansi (CR  $0,127 > 0,05$  dan QR  $140 > 0,05$ ) maka disimpulkan bahwa variabel likuiditas tidak berpengaruh signifikan terhadap nilai perusahaan. Hasil Uji statistik F memiliki nilai signifikansi  $0,000 < 0,05$ . Dan F-hitung lebih besar dari F-tabel yaitu,  $92,429 > 2,51$ . Berdasarkan hasil penelitian ini menunjukkan bahwa secara keseluruhan variabel independen Struktur Modal, Profitabilitas Likuiditas berpengaruh signifikan secara simultan terhadap variabel dependen Nilai Perusahaan subsektor Telekomunikasi.

**Kata Kunci :** Struktur Modal, Profitabilitas, Likuiditas, Nilai Perusahaan



## **ABSTRACT**

*This research is quantitative in nature and aims to determine the effect of capital structure, profitability and liquidity on the value of telecommunications sub-sector companies listed on the IDX for the 2017-2021 period. The data used in this study is secondary data in the form of the company's annual financial reports. The sampling technique used the Purpose Sampling technique and produced 30 research samples. The analytical test used is descriptive analysis test, classical analysis test, multiple linear regression analysis and hypothesis testing. Research testing using SPSS 22.*

*The results of the Hypothesis Test use the Determinant Coefficient ( $R^2$ ) which is shown in the Adjusted R Square result of 95%. Partial test ( $t$  test) has a significant value on the Capital Structure variable ( $DAR\ 0.015 < 0.05$  and  $DER\ 0.019 < 0.05$ ) and Profitability ( $ROA\ 0.000 < 0.05$  and  $ROE\ 0.002 < 0.05$ ) so it is concluded that the variable Capital Structure and Profitability affect the value of the company. While the Liquidity Variable has a significance value ( $CR\ 0.127 > 0.05$  and  $QR\ 140 > 0.05$ ) it is concluded that the liquidity variable has no significant effect on firm value. The results of the  $F$  statistical test have a significance value of  $0.000 < 0.05$ . And the  $F$ -count is greater than the  $F$ -table, that is,  $92.429 > 2.51$ . Based on the results of this study indicate that overall the independent variables Capital Structure, Liquidity Profitability have a significant simultaneous effect on the dependent variable Firm Value in the Telecommunication subsector.*

*Keywords: Capital Structure, Profitability, Liquidity, Company Value*

## DAFTAR ISI

HALAMAN JUDUL .....	i
LEMBAR PENGESAHAN PEMBIMBING.....	ii
LEMBAR PENGESAHAN UJIAN SKRIPSI .....	iii
SURAT PERNYATAAN ANTI PLAGIAT .....	iv
LEMBAR PERNYATAAN PERSETUJUAN PUBLIKASI KARYA ILMIAH UNTUK KEPENTINGAN AKADEMIS.....	v
KATA PENGANTAR.....	vi
RINGKASAN .....	viii
<i>SUMMARY</i> .....	x
ABSTRAK .....	xii
<i>ABSTRACT</i> .....	xiii
DAFTAR ISI.....	xiv
DAFTAR GAMBAR.....	xvii
DAFTAR TABEL.....	xviii
DAFTAR LAMPIRAN .....	xix
<b>BAB I PENDAHULUAN .....</b>	<b>1</b>
1.1 Latar Belakang .....	1
1.1 Rumus Masalah.....	5
1.2 Tujuan Penelitian .....	5
1.3 Manfaat Penelitian .....	6
1.3.1 Manfaat Teoritis .....	6
1.3.2 Manfaat Praktik .....	6
<b>BAB II KAJIAN PUSTAKA .....</b>	<b>7</b>
2.1 Landasan Teori.....	7
2.1.1 Manajemen Keuangan.....	7
2.1.2 Teori sinyal ( <i>Signaling Theory</i> ).....	7
2.1.3 Teori Agensi ( <i>Agency Theory</i> ) .....	8
2.1.4 Struktur Modal (X1).....	8

2.1.5 Profitabilitas (X2).....	10
2.1.6 Likuiditas (X3) .....	13
2.1.7 Nilai Perusahaan (Y) .....	15
2.2 Penelitian Terdahulu .....	16
2.3 Hubungan Antar Variabel .....	21
2.3.1 Pengaruh Struktur modal terhadap Nilai Perusahaan .....	21
2.3.2 Pengaruh Profitabilitas terhadap Nilai Perusahaan.....	22
2.3.3 Pengaruh Likuiditas terhadap Nilai Perusahaan .....	22
2.3.4 Pengaruh Struktur Modal, Profitabilitas dan Likuiditas terhadap Nilai Perusahaan.....	22
2.4 Kerangka Konseptual .....	23
2.5 Hipotesis.....	23
<b>BAB III METODE PENELITIAN .....</b>	<b>25</b>
3.1 Desain Penelitian.....	25
3.2 Tempat dan Waktu Penelitian .....	25
3.3 Jenis dan Sumber data .....	25
3.4 Populasi dan Sampel .....	25
3.4.1 Populasi .....	25
3.4.2 Sampel .....	26
3.5 Teknik Pengumpulan Data.....	27
3.6 Definisi Variabel dan Definisi Operasional .....	28
3.6.1 Definisi Variabel .....	28
3.6.2 Definisi operasional Variabel .....	29
3.7 Kriteria Standar Industri.....	32
3.8 Proses Pengelolaan Data .....	32
3.9 Metode Analisa Data.....	33
3.10 Teknik Pengujian Analisis Data.....	33
3.10.1 Analisis Statistik Deskriptif.....	33
3.10.2 Uji Analisis Klasik .....	33
3.10.3 Analisis Regresi Linier berganda .....	35



3.10.4 Uji Hipotesis.....	35
<b>BAB IV HASIL PENELITIAN DAN PEMBAHASAN.....</b>	<b>37</b>
4.1 Gambaran Umum Objek Penelitian .....	37
4.2 Profil Perusahaan .....	38
4.3 Hasil Uji Penelitian .....	45
4.3.1 Analisis Statistik Deskriptif.....	45
4.3.2 Uji Analisis Klasik .....	47
4.3.3 Analisis Regresi Linier Berganda.....	50
4.3.4 Pengujian Hipotesis.....	52
4.4 Pembahasan Hasil Penelitian .....	55
4.4.1 Pengaruh Struktur Modal terhadap Nilai Perusahaan.....	55
4.4.2 Pengaruh Profitabilitas terhadap Nilai Perusahaan.....	56
4.4.3 Pengaruh Likuiditas terhadap Nilai Perusahaan .....	57
4.4.4 Pengaruh Struktur Modal, Profitabilitas dan Likuiditas terhadap Nilai Perusahaan.....	58
4.5 Implikasi Penelitian.....	58
4.6 Keterbatasan Penelitian.....	58
<b>BAB V KESIMPULAN DAN SARAN .....</b>	<b>59</b>
5.1 Kesimpulan .....	59
5.2 Saran .....	59
<b>DAFTAR PUSTAKA .....</b>	<b>61</b>
<b>LAMPIRAN.....</b>	<b>65</b>

## DAFTAR GAMBAR

Gambar 1.1 Grafik Pertumbuhan Teknologi Telekomunikasi.....	1
Gambar 2.1 Kerangka Konseptual .....	23
Gambar 4.1 Hasil Uji Heteroskedastisitas.....	49

## DAFTAR TABEL

Tabel 3.1 Populasi Perusahaan Infrastruktur subsektor Telekomunikasi.....	26
Tabel 3.2 Kriteria pengambilan Sampel.....	27
Tabel 3.3 Sampel Perusahaan Infrastruktur subsektor Telekomunikasi.....	27
Tabel 4.1 Teknik Purpose Sampling .....	37
Tabel 4.2 Hasil Perhitungan Variabel penelitian 2017-2021 .....	44
Tabel 4.3 Hasil Uji Statistik Deskriptif.....	45
Tabel 4.4 Hasil Uji Normalitas .....	47
Tabel 4.5 Hasil Uji Multikolinearitas.....	48
Tabel 4.6 Hasil Uji Autokorelasi.....	50
Tabel 4.7 Hasil Regresi Linier Berganda .....	51
Tabel 4.8 Hasil Uji Koefisien Determinasi ( $R^2$ ).....	52
Tabel 4.9 Hasil Uji Parsial (Uji t).....	53
Tabel 4.10 Hasil Uji F.....	55



## DAFTAR LAMPIRAN

Lampiran 1. Penelitian Terdahulu .....	65
Lampiran 2. Perhitungan Struktur Modal Debt to Assets Ratio (DAR) .....	79
Lampiran 3. Perhitungan Struktur Modal Debt to Equity Ratio (DER) .....	80
Lampiran 4. Perhitungan Profitabilitas Return On Assets (ROA).....	81
Lampiran 5. Perhitungan Profitabilitas Return On Equity (ROE).....	82
Lampiran 6. Perhitungan Likuiditas Current Ratio (CR) .....	83
Lampiran 7. Perhitungan Likuiditas Quick Ratio (QR) .....	84
Lampiran 8. Perhitungan Nilai Perusahaan Nilai Buku (Book Value).....	85
Lampiran 9. Perhitungan Nilai Perusahaan Price to Book Value (PBV) .....	86
Lampiran 10. Laporan Keuangan PT Centratama Telekomunikasi Indonesia Tbk. (CENT).....	87
Lampiran 11. Laporan Keuangan PT XL Axiata Tbk (EXCL) .....	99
Lampiran 12. Laporan Keuangan PT Inti Bangun Sejahtera Tbk. (IBST).....	109
Lampiran 13. Laporan Keuangan Pt First Media Tbk (KBLV) .....	117
Lampiran 14. Laporan Keuangan PT Towe Bersama Infrastruktur Tbk. (TBIG)...	129
Lampiran 15. Laporan Keuangan PT Telekomunikasi Indonesia Tbk. (TLKM)....	141
Lampiran 16. T-Tabel .....	147
Lampiran 17. F-Tabel.....	148
Lampiran 18. Surat Ijin Penelitian .....	149
Lampiran 19. Hasil Uji Anti Plagiat Turnitin.....	151
Lampiran 20. <i>Letter Of Acceptance</i> Artikel Ilmiah.....	153
Lampiran 21. Kartu Bimbingan Skripsi .....	155