

Lampiran

Kuisisioner Penelitian

a. Pendapatan (Y)

Berapa pendapatan bersih rata-rata yang di peroleh perbulan?

- a. Rp. 1.000.000-Rp. 3.000.000
- b. Rp. 3.100.000-Rp. 5.000.000
- c. Rp. 5.100.000-Rp. 7.000.000
- d. Rp. 7.100.000- Rp. 9.000.000
- e. \geq Rp. 10.000.000

b. Modal

Berapa modal yang dibutuhkan untuk membuka usaha ini?

- a. Rp. 5.000.000-Rp. 10.000.000
- b. Rp. 11.000.000-Rp. 15.000.000
- c. Rp. 16.000.000-Rp. 20.000.000
- d. Rp. 21.000.000-Rp. 25.000.000
- e. \geq Rp. 26.000.000

f. Lama usaha

Berapa lama bapak/ibu menjalani ussaha ini?

- a. 1 tahun-3 tahun
- b. 3 tahun-5 tahun
- c. 5 tahun-7 tahun
- d. 7 tahun-9 tahun
- e. \geq 10 tahun

f. Jam Kerja

Berapa jam kerja yang digunakan per hari?

- a. 6 jam- 8 jam
- b. 8 jam-10 jam
- c. 10 jam-12 jam
- d. 12 jam-14 jam

e. ≥ 15 jam

g. Strategi Penjualan (X4)

- a. Dalam proses penjualan apakah tidak menggunakan aplikasi online (*Go Food*)?
- b. Dalam proses penjualan apakah menggunakan aplikasi online (*Go Food*)?

Tabulasi

HASIL KUESIONER					
No.	Pendapatan	Modal	Lama Usaha	Jam Kerja	Strategi Penjualan
1	Rp 6.700.000,00	Rp 24.000.000,00	10	7	1
2	Rp 3.500.000,00	Rp 5.000.000,00	6	9	0
3	Rp 7.500.000,00	Rp 14.000.000,00	15	15	1
4	Rp 6.000.000,00	Rp 20.000.000,00	6	9	0
5	Rp 3.000.000,00	Rp 5.200.000,00	8	7	0
6	Rp 2.850.000,00	Rp 5.000.000,00	7	8	1
7	Rp 6.200.000,00	Rp 32.000.000,00	9	7	1
8	Rp 5.200.000,00	Rp 25.000.000,00	8	8	1
9	Rp 2.700.000,00	Rp 5.000.000,00	7	7	1
10	Rp 3.000.000,00	Rp 5.000.000,00	10	9	0
11	Rp 2.700.000,00	Rp 5.000.000,00	9	6	0
12	Rp 3.000.000,00	Rp 5.000.000,00	7	6	0
13	Rp 3.200.000,00	Rp 6.000.000,00	5	7	1
14	Rp 3.400.000,00	Rp 5.000.000,00	4	7	1
15	Rp 4.000.000,00	Rp 5.500.000,00	5	8	1
16	Rp 3.700.000,00	Rp 7.000.000,00	9	8	0
17	Rp 4.100.000,00	Rp 6.000.000,00	10	9	0
18	Rp 3.650.000,00	Rp 6.500.000,00	13	6	0
19	Rp 3.900.000,00	Rp 5.700.000,00	6	7	0
20	Rp 4.200.000,00	Rp 6.500.000,00	4	9	1
21	Rp 3.000.000,00	Rp 5.100.000,00	4	10	1
22	Rp 2.500.000,00	Rp 5.000.000,00	9	7	1
23	Rp 3.000.000,00	Rp 5.400.000,00	9	6	1
24	Rp 3.400.000,00	Rp 5.000.000,00	4	6	1
25	Rp 3.700.000,00	Rp 5.000.000,00	6	7	0
26	Rp 3.500.000,00	Rp 6.000.000,00	8	8	1
27	Rp 2.800.000,00	Rp 5.000.000,00	8	9	0
28	Rp 3.000.000,00	Rp 5.200.000,00	9	8	1
29	Rp 3.900.000,00	Rp 5.500.000,00	10	6	1
30	Rp 3.000.000,00	Rp 5.000.000,00	11	6	0

Output
Analisis Deskriptif

Pendapatan

		Frequency	Percent	Valid Percent	Cumulative Percent
Valid	Rp.3.100.000- Rp.5.000.000	24	80.0	80.0	80.0
	Rp.5.100.000- Rp.7.000.000	5	16.7	16.7	96.7
	Rp. 7.100.000- Rp.9.000.000	1	3.3	3.3	100.0
	Total	30	100.0	100.0	

Modal

		Frequency	Percent	Valid Percent	Cumulative Percent
Valid	Rp. 5.000.000-Rp. 10.000.000	25	83.3	83.3	83.3
	Rp. 11.000.000-Rp. 15.000.000	1	3.3	3.3	86.7
	Rp. 16.000.000-Rp. 20.000.000	1	3.3	3.3	90.0
	Rp. 21.000.000-Rp. 25.000.000	2	6.7	6.7	96.7
	≥Rp. 26.000.000	1	3.3	3.3	100.0
	Total	30	100.0	100.0	

Lama Usaha

		Frequency	Percent	Valid Percent	Cumulative Percent
Valid	3 tahun-5 tahun	8	26.7	26.7	26.7
	5 tahun-7 tahun	5	16.7	16.7	43.3
	7 tahun-9 tahun	10	33.3	33.3	76.7
	≥ 10 tahun	7	23.3	23.3	100.0
	Total	30	100.0	100.0	

Jam Kerja

		Frequency	Percent	Valid Percent	Cumulative Percent
Valid	6 jam- 8 jam	18	60.0	60.0	60.0
	8 jam-10 jam	11	36.7	36.7	96.7
	≥15 jam	1	3.3	3.3	100.0
	Total	30	100.0	100.0	

Strategi Penjualan

		Frequency	Percent	Valid Percent	Cumulative Percent
Valid	Tidak Menggunakan Aplikasi Online	13	43.3	43.3	43.3
	Menggunakan Aplikasi Online	17	56.7	56.7	100.0
	Total	30	100.0	100.0	

Descriptive Statistics

	N	Minimum	Maximum	Mean	Std. Deviation
Pendapatan	30	2500000	7500000	3810000.00	1264392.999
Modal	30	5000000	32000000	8353333.33	7123043.389
Lama Usaha	30	4	15	7.87	2.662
Jam Kerja	30	6	15	7.73	1.799
Strategi Penjualan	30	0	1	.57	.504
Valid N (listwise)	30				

Uji Regresi

Variables Entered/Removed^a

Model	Variables Entered	Variables Removed	Method
1	Strategi Penjualan, Jam Kerja, Lama Usaha, Modal ^b		Enter

a. Dependent Variable: Pendapatan

b. All requested variables entered.

Uji Koefisien Determinasi (R^2)**Model Summary^b**

Model	R	R Square	Adjusted R Square	Std. Error of the Estimate
1	.788 ^a	.620	.560	.44371

a. Predictors: (Constant), Strategi Penjualan, Jam Kerja, Lama Usaha, Modal

b. Dependent Variable: Pendapatan

Uji Simultan (Uji F)

ANOVA^a

Model		Sum of Squares	df	Mean Square	F	Sig.
1	Regression	8.045	4	2.011	10.215	.000 ^b
	Residual	4.922	25	.197		
	Total	12.967	29			

a. Dependent Variable: Pendapatan

b. Predictors: (Constant), Strategi Penjualan, Jam Kerja, Lama Usaha, Modal

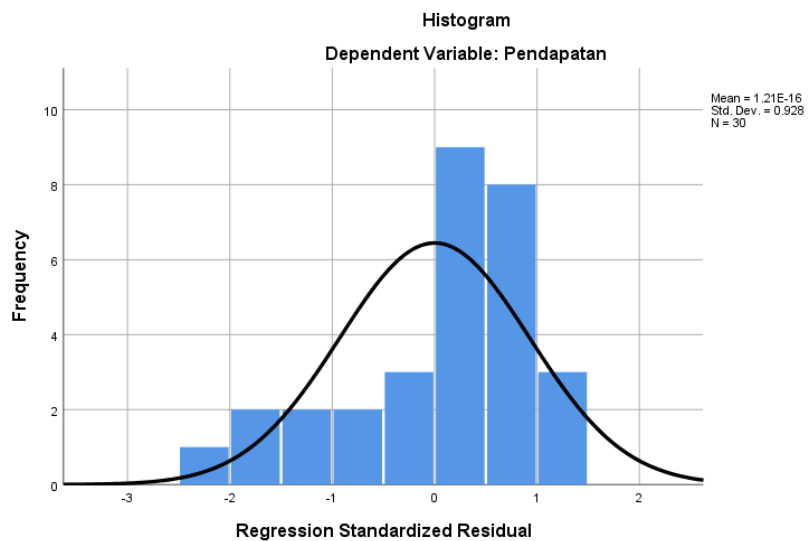
Analisis Regresi Linier Berganda, Uji Hipotesis (Uji t), dan Uji Multikolinieritas

Coefficients^a

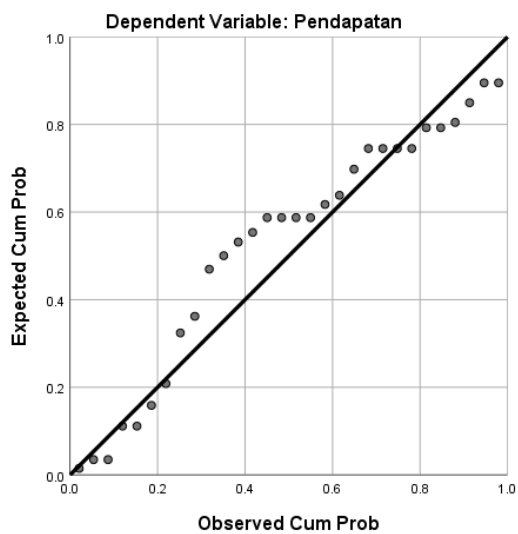
Model		Unstandardized Coefficients		Standardized Coefficients			Collinearity Statistics	
		B	Std. Error	Beta	t	Sig.	Tolerance	VIF
1	(Constant)	.511	.323		1.583	.126		
	Modal	.314	.080	.503	3.919	.001	.922	1.085
	Lama Usaha	.097	.073	.170	1.337	.193	.940	1.064
	Jam Kerja	.326	.097	.417	3.381	.002	.996	1.004
	Strategi Penjualan	.361	.172	.272	2.099	.046	.903	1.107

a. Dependent Variable: Pendapatan

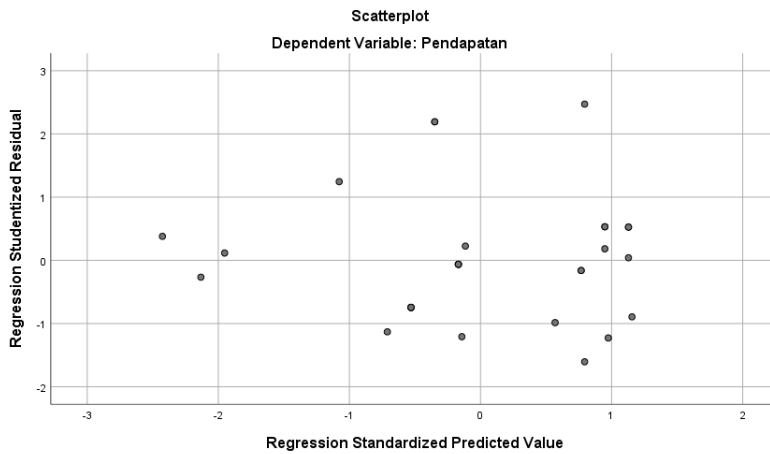
Charts



Normal P-P Plot of Regression Standardized Residual



Uji Heteroskedastisitas (Grafik Scatterplot)



Uji Heteroskedastisitas (Metode Glejser)

Model		Coefficients ^a				
		Unstandardized Coefficients		Standardized Coefficients	t	Sig.
B	Std. Error	Beta				
1	(Constant)	.531	.179		2.973	.006
	Modal	-.046	.044	-.201	-1.049	.304
	Lama Usaha	-.018	.040	-.083	-.439	.664
	Jam Kerja	.003	.053	.009	.049	.961
	Strategi Penjualan	-.145	.095	-.294	-1.522	.141

a. Dependent Variable: ABS_RES

Dokumentasi





UNIVERSITAS 17 AGUSTUS 1945 (UNTAG) SURABAYA
FAKULTAS EKONOMI DAN BISNIS

Kampus: Jl. Semolowaru 45 Surabaya 60118, Telp (031) 5925289, 081216781170 E-mail: febr@untag-sby.ac.id

SEMESTER

~~Gasal~~ 7 Genap

2022, 2023

KARTU BIMBINGAN SKRIPSI



Nama Mahasiswa / NBI : Berradino Kevinisa Durman / 4231900036

Nama Pembimbing : Dra. Erwin Dyah Astawinatu, MM

Judul Skripsi :

Mulai Program Skripsi : Semester 8 Thn. Ak. Selesai Bimbingan Tanggal

No.	HARI / TANGGAL	KONSENTRASI		PARAF
		BAB / HAL	KETERANGAN REVISI	
1.	Jumat/10/03/23	I, II	Bab I, tambah data, kutipan Bab II, kembangkan teoritis, penelitian terdahulu revisi	
2.	Jumat/24/03/23	I, II, III	Revisi	
3.	Jumat/31/03/23	I, II, III	Bab I, Bab II Acc dan Bab III Revisi	
4.	Suara/4/04/23	I, II, III	Acc Bab 3, Bab II dan Bab III	
5.	Sermin/29/05/23	IV	Revisi	
6.	Jumat/26/05/23	IV	Revisi	
7.	Sermin/29/05/23	IV dan V	Revisi	
8.	Selasa/30/05/23	IV & V	Acc	
9.	Sabtu/3/6/23	Abstrak	Abstrak, dll	

Perpanjangan I

Semester :

Th. Ak. :

Paraf Kajar :

Surabaya, 3 Juni 2023

(Nama dan tanda tangan Pembimbing)

Scanned by TapScanner

ANALISIS FAKTOR-FAKTOR YANG MEMPENGARUHI PENDAPATAN PELAKU USAHA WARUNG MAKAN DI KECAMATAN SUKOLILO, KOTA SURABAYA

ORIGINALITY REPORT

19%	17%	17%	10%
SIMILARITY INDEX	INTERNET SOURCES	PUBLICATIONS	STUDENT PAPERS

PRIMARY SOURCES

1	Submitted to Universitas 17 Agustus 1945 Surabaya Student Paper	3%
2	www.coursehero.com Internet Source	2%
3	Ahmad Rizani, Karmen Marpaung, Ega Dwi Maharani. "Effect of Capital, Labor, Hours of Work and Length of Business on Toll Counter Income in Palangka Raya City", Journal Magister Ilmu Ekonomi Universtas Palangka Raya : GROWTH, 2023 Publication	2%
4	jurnal.untag-sby.ac.id Internet Source	2%
5	e-journal.unmas.ac.id Internet Source	2%
6	Poni Hasperi, Sri Rahayu, Wiralestari. "Analysis of Factors Leverage, Liquidity,	2%

Profitability, Company Sizes, Managerial Ownership, and Institutional Ownership That Influences Voluntary Disclosure (Empirical Study of Companies in The Basic Industry And Chemicals, Miscellneus Industry and Con", Jurnal Akuntansi & Keuangan Unja, 2020

Publication

7	ekm.febi.uin-alauddin.ac.id	2%
	Internet Source	
8	Submitted to Forum Perpustakaan Perguruan Tinggi Indonesia Jawa Timur	2%
	Student Paper	
9	digilibadmin.unismuh.ac.id	1%
	Internet Source	
10	sinta.unud.ac.id	1%
	Internet Source	

Exclude quotes On

Exclude bibliography On

Exclude matches < 42 words