

SKRIPSI

**PENGARUH PENGANGGURAN, JUMLAH PENDUDUK
DAN INFLASI TERHADAP KEMISKINAN
PROVINSI NUSA TENGGARA TIMUR
TAHUN 2010-2022**



Oleh :

DIDAKTUS YUDITNO BURHAN

NBI: 1231900045

**FAKULTAS EKONOMI DAN BISNIS
UNIVERSITAS 17 AGUSTUS 1945 SURABAYA
2023**

**PENGARUH PENGANGGURAN, JUMLAH PENDUDUK
DAN INFLASI TERHADAP KEMISKINAN
PROVINSI NUSA TENGGARA TIMUR
TAHUN 2010-2022**

SKRIPSI

Di ajukan untuk memenuhi persyaratan guna
Mendapatkan Gelar Sarjana Ekonomi
Program Studi Ekonomi Bisnis
Fakultas Ekonomi Dan Bisnis

OLEH :

DIDAKTUS YUDITNO BURHAN

NBI: 1231900045


**FAKULTAS EKONOMI DAN BISNIS
UNIVERSITAS 17 AGUSTUS 1945 SURABAYA**

2023

LEMBARAN PENGESAHAN PEMBIMBING

Nama Lengkap : Didaktus Yuditno Burhan
NBI : 1231900045
Fakultas : Ekonomi dan Bisnis
Program Studi : Ekonomi Pembangunan
Judul Skripsi : Pengaruh Pengangguran, Jumlah Penduduk,
dan Inflasi terhadap Kemiskinan Provinsi
Nusa Tenggara Timur Tahun 2010-2022

Surabaya, 25 Mei 2023
Mengetahui / Menyetujui
Pembimbing,


Dr. Arga Christian Sitohang, S.E., M.M

LEMBAR PENGESAHAN TIM PENGUJI


Dipertahankan didepan sidang Dewan Penguji Skripsi Fakultas Ekonomi dan Bisnis Universitas 17 Agustus 1945 Surabaya dan dinyatakan diterima untuk memenuhi syarat guna memperoleh gelar Sarjana Ekonomi pada tanggal 22 Juni 2023

TIM PENGUJI :

TANDA TANGAN

1. Dr. I Made Suparta, MM

- Ketua




2. Dr. Arga Christian Sitohang, S.E.,M.M

- Anggota



3. Dra. Ec Erwin Dyah Astawinetu. MM

- Anggota



Mengesahkan
Fakultas Ekonomi dan Bisnis
Universitas 17 Agustus 1945 Surabaya
Dekan,



Prof. Dr. H. Slamet Riyadi, M.Si., Ak., CA
NPP. 20220.93.0319

LEMBAR PERNYATAAN ANTI PLAGIAT

Saya, yang bertanda tangan dibawah ini :

1. Nama Lengkap : Didaktus Yuditno Burhan
2. NBI : 1231900045
3. Fakultas : Ekonomi dan Bisnis
4. Program Studi : Ekonomi Pembangunan
5. NIK (KTP) : 5315011311010006
6. Alamat Rumah (KTP) : Genang, Rt01/Rw02 Mbakung, Kec. Macang Pacar.

Dengan ini menyatakan skripsi yang berjudul:

“PENGARUH PENGANGGURAN, JUMLAH PENDUDUK DAN INFLASI TERHADAP KEMISKINAN PROVINSI NUSA TENGGARA TIMUR TAHUN 2010-2022”.

Adalah benar-benar hasil rancangan, tulisan dan pemikiran saya sendiri, dan bukan merupakan hasil plagiat atau menyalin atau menyadur dari karya tulis ilmiah orang lain baik berupa Artikel, Skripsi, Tesis maupun Disertasi.

Demikian surat pernyataan ini saya buat dengan sebenarnya, jika dikemudian hari ternyata terbukti bahwa Skripsi yang saya tulis adalah hasil plagiat maka saya bersedia menerima sanksi apapun atas perbuatan saya dan bertanggung jawab secara mandiri tanpa ada sangkut pautnya dengan Dosen Pembimbing dan Kelembagaan Fakultas Ekonomi dan Bisnis Universitas 17 Agustus 1945 Surabaya.

Surabaya, 22 Juni 2023



(Didaktus Yuditno Burhan)



LEMBAR PERNYATAAN PERSETUJUAN PUBLIKASI
KARYA ILMIAH UNTUK KEPENTINGAN AKADEMIS

Sebagai sivitas akademik Universitas 17 Agustus 1945 Surabaya, Saya yang bertanda tangan di bawah ini:

Nama : Didaktus Yuditno Burhan
NIM : 1231900045
Fakultas : Ekonomi dan Bisnis
Program Studi : Ekonomi Pembangunan
Jenis Karya : Skripsi

Demi perkembangan ilmu pengetahuan, saya meyetujui untuk memberikan kepada Badan Perpustakaan Universitas 17 Agustus 1945 Surabaya **Hak Bebas Royalti Noneksklusif (Nonexclusive Royalty-Free Right)**, atas karya saya yang berjudul:

"Pengaruh Pengangguran, Jumlah Penduduk dan Inflasi Terhadap Kemiskinan Provinsi Nusa Tenggara Timur Tahun 2010-2022"

Dengan **Hak Bebas Royalti Noneksklusif (Nonexclusive Royalty-Free Right)**, Badan Perpustakaan Universitas 17 Agustus 1945 Surabaya berhak menyimpan, mengalihkan media atau memformatkan, mengolah dalam bentuk pangkalan data (database), merawat, mempublikasikan karya ilmiah saya selama tetap tercantum.

Dibuat di : Universitas 17 Agustus 1945 Surabaya
Pada Tanggal : 22 Juni 2023.

Yang Menyatakan



(Didaktus...Y...Burhan)

KATA PENGANTAR

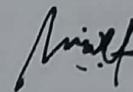
Puji Syukur Peneliti ucapkan kepada Tuhan Yang Maha Esa yang telah melimpahkan rahmat dan hidayahnya sehingga saya diberikan kesempatan untuk melanjutkan pendidikan Program Sarjana Ekonomi dan menyelesaikan skripsi ini dengan penuh kebanggaan. Saya mengucapkan terima kasih kepada semua pihak yang telah membantu dan membimbing saya dalam menempuh pendidikan dan menyelesaikan skripsi ini. Ucapan terima kasih yang sebesar-besarnya saya tujukan kepada:

1. Dr. Arga Christian Sitohang, S.E., M.M. selaku pembimbing yang telah banyak memberikan pengarahan, bimbingan, dan tambahan ilmu serta wawasannya. Saya sangat berterima kasih atas waktu yang telah diberikan untuk membimbing, mengoreksi, serta memberikan saran dalam pelaksanaan penelitian dan penulisan skripsi ini. Terima kasih juga saya ucapkan karena telah banyak membantu kelancaran proses perkuliahan saya.
2. Kepada orang tua saya tercinta Bapak Bona Fantura Burhan dan Maria Rima Neldis yang telah memberikan dukungan moral maupun materi, serta selalu memberikan semangat kepada saya. Terimakasih saya ucapkan kepada orang tua saya atas dukungan Doa sehingga saya dapat menyelesaikan perkuliahan pada Pendidikan Program S1 Ekonomi Pembangunan di Universitas 17 Agustus 1945 Surabaya.
3. Prof. Dr. Mulyanto Nugroho, MM.,CMA., CPAI. selaku Rektor Universitas 17 Agustus 1945 Surabaya, yang telah memberikan kesempatan kepada saya untuk menuntut ilmu dan menyelesaikan pendidikan Program Sarjana Ekonomi Manajemen di Fakultas Ekonomi dan Bisnis, Universitas 17 Agustus 1945 Surabaya.
4. Prof. Dr. H. Slamet Riyadi, M.Si., Ak., CA. selaku Dekan Fakultas Ekonomi dan Bisnis, Universitas 17 Agustus 1945 Surabaya, atas kesempatan dan fasilitas serta bimbingan yang telah diberikan kepada saya selama menempuh proses perkuliahan pada pendidikan Program Sarjana Ekonomi Manajemen di Fakultas Ekonomi dan Bisnis, Universitas 17 Agustus 1945 Surabaya.
5. Dr. I Made Suparta, MM selaku dosen Kaprodi Ekonomi Pembangunan Universitas 17 Agustus 1945 Surabaya, yang telah memberikan kesempatan kepada saya untuk boleh melaksanakan penelitian. Terima kasih juga saya ucapkan karena telah banyak membantu kelancaran proses perkuliahan saya.

6. Seluruh Staff dan Karyawan Tata Usaha di Fakultas Ekonomi dan Bisnis Universitas 17 Agustus 1945 Surabaya, yang telah banyak mendukung dan membantu saya dari awal perkuliahan hingga ujian skripsi ini.
7. Seluruh sahabat dan Keluarga besar Fakultas Ekonomi dan Bisnis, Universitas 17 Agustus 1945 Surabaya, yang telah banyak membantu, memberi semangat dan doa serta bantuan dalam menjalani proses perkuliahan di Fakultas Ekonomi dan Bisnis, Universitas 17 Agustus 1945 Surabaya dan menjadi penyemangat saya.

Dengan segala kelebihan serta kekurangan yang ada, saya menyadari bahwa masih banyak cacat cela dalam skripsi ini dan saya terbuka menerima saran dan kritik untuk perbaikan. Motto saya adalah "*Pengetahuan tidak hanya didasarkan pada kebenaran saja, tetapi juga kesalahan*". Jawaban sebuah keberhasilan adalah terus belajar dan tak kenal putus asa. Akhir kata, semoga skripsi ini dapat memberikan manfaat dan berguna bagi saya dan para pembaca. Terima kasih.

Surabaya, 25 Juni 2023


Penulis

ABSTRAK

PENGARUH PENGANGGURAN, JUMLAH PENDUDUK DAN INFLASI TERHADAP KEMISKINAN PROVINSI NUSA TENGGARA TIMUR TAHUN 2010-2022

Tujuan dari penelitian ini adalah untuk mengetahui pengaruh Pengangguran, Jumlah Penduduk dan Inflasi terhadap Kemiskinan Provinsi Nusa Tenggara Timur Tahun 2010-2022. Teknik analisis data yang digunakan dalam penelitian adalah metode kuantitatif. Teknik pengolahan data dalam penelitian ini menggunakan bantuan program software SPSS (*statistical package for the social sciences*). Teknik analisis data dalam penelitian ini adalah analisis regresi linier berganda, pengujian hipotesis dan analisis koefisien determinasi (R^2). Dalam penelitian ini jenis data yang digunakan adalah bersifat kuantitatif dan menggunakan sumber data sekunder.

Hasil Penelitian ini menunjukkan bahwa Pengangguran, Jumlah Penduduk, dan Inflasi secara bersama-sama simultan berpengaruh terhadap Kemiskinan Provinsi Nusa Tenggara Timur. Sedangkan berdasarkan dari hasil uji t variabel Pengangguran berpengaruh signifikan positif terhadap Kemiskinan Provinsi Nusa Tenggara Timur, Jumlah Penduduk berpengaruh signifikan dan negatif terhadap Kemiskinan pada Provinsi Nusa Tenggara Timur, dan Inflasi tidak berpengaruh signifikan dan namun positif terhadap Kemiskinan pada Provinsi Nusa Tenggara Timur.

Kata Kunci: Pengangguran, Jumlah Penduduk, Inflasi, Provinsi NTT.

ABSTRACT

THE EFFECT OF UNEMPLOYMENT, TOTAL POPULATION AND INFLATION ON POVERTY IN EAST NUSA TENGGARA PROVINCE, 2018-2022

The purpose of this study was to determine the effect of unemployment, population and inflation on poverty in East Nusa Tenggara Province in 2010-2022. The data analysis technique used in this research is a quantitative method. The data processing technique in this study used the SPSS (statistical package for the social sciences) software program. The data analysis technique in this study is multiple linear regression analysis, hypothesis testing and analysis of the coefficient of determination (R²). In this study the type of data used is quantitative and uses secondary data sources.

The results of this study indicate that unemployment, population, and inflation simultaneously affect the poverty of East Nusa Tenggara Province. Meanwhile, based on the results of the t test, the variable Unemployment has a significant positive effect on Poverty in East Nusa Tenggara Province, Population Number has a significant and negative effect on Poverty in East Nusa Tenggara Province, and Inflation has a not significant and positive effect on Poverty in East Nusa Tenggara Province.

Keywords: Unemployment, Total Population, Inflation, NTT Province.

RINGKASAN

Penelitian ini berjudul Pengaruh Pengangguran, Jumlah Penduduk, dan Inflasi Terhadap Kemiskinan Provinsi Nusa Tenggara Timur Tahun 2010-2022. Penelitian ini bertujuan untuk mengetahui pengaruh Pengangguran, Jumlah Penduduk dan Inflasi terhadap Kemiskinan Provinsi Nusa Tenggara Timur Tahun 2010-2022. Metode analisis yang digunakan dalam penelitian ini adalah menggunakan analisis regresi linear berganda, jenis dan sumber data dalam penelitian ini adalah metode kuantitatif dengan data skunder berupa *times series*.

Berdasarkan hasil uji F diperoleh bahwa hasil signifikansinya sebesar $0,003 < 0,05$, sehingga dapat disimpulkan bahwa variabel Pengangguran, Jumlah Penduduk dan Inflasi secara bersama-sama (simultan) berpengaruh signifikan terhadap Kemiskinan Provinsi Nusa Tenggara Timur, hasil uji t variabel Pengangguran diperoleh nilai signifikansi $0,000 (< 0,05)$. dapat disimpulkan bahwa pengangguran berpengaruh positif signifikan terhadap kemiskinan, hasil uji t variabel jumlah penduduk diperoleh nilai signifikansi $0,29 (< 0,05)$ nilai koefisien variabel jumlah penduduk yaitu sebesar $-0,128$ sehingga dapat diartikan bahwa terdapat hubungan negatif antara jumlah penduduk terhadap Kemiskinan, nilai koefisien variabel inflasi yaitu sebesar $0,003$, sehingga dapat diartikan bahwa terdapat hubungan positif antara Inflasi terhadap Kemiskinan pada Provinsi Nusa Tenggara Timur, lebih lanjut hasil analisis uji hipotesis pada Tabel 4.7 sebelumnya didapatkan nilai signifikansi variabel inflasi yaitu sebesar $0,255$ yang dimana perolehan nilai signifikansi tersebut $> 0,05$, sehingga dalam hal ini dapat ditarik kesimpulan bahwa inflasi tidak berpengaruh signifikan terhadap Kemiskinan. Berdasarkan Nilai koefisien determinan berganda (Adjusted R^2) sebesar $0,697$ menunjukkan Pengangguran (X_1), Jumlah Penduduk (X_2) dan Inflasi (X_3) mampu menjelaskan sebesar variabel Kemiskinan (Y) sebesar $69,7\%$, dan selebihnya $31,3\%$ disebabkan faktor lain yang tidak dimasukkan dalam penelitian.

SUMMARY

This research is entitled The Effect of Unemployment, Population, and Inflation on Poverty in East Nusa Tenggara Province in 2010-2022. This study aims to determine the effect of unemployment, population and inflation on poverty in East Nusa Tenggara Province in 2010-2022. The analytical method used in this study is multiple linear regression analysis. The type and source of data in this study is a quantitative method with secondary data in the form of a time series.

Based on the results of the F test, it was found that the significant results were $0.003 < 0.05$, so it could be interpreted that the variables Unemployment, Total Population and Inflation simultaneously (simultaneously) had a significant effect on Poverty in East Nusa Tenggara Province, the t test results for the Unemployment variable obtained a significance value $0.000 (< 0.05)$. it can be interpreted that unemployment has a significant positive effect on poverty, the results of the t-test for the population variable obtained a significance value of $0.29 (< 0.05)$ the coefficient value for the population variable is -0.440 so that it can be interpreted that there is a negative relationship between population and poverty, the inflation coefficient value of the inflation variable is equal to 0.003 , so it can be interpreted that there is a positive relationship between inflation and poverty in East Nusa Tenggara Province, further the results of the analysis of hypothesis testing in Table 4.7 previously obtained a significance value of the inflation variable which is equal to 0.255 where the acquisition of the significance value < 0.05 , so in this case it can be concluded that inflation has a not significant effect on poverty. Based on the multiple determinant coefficient value (Adjusted R²) of 0.697 indicating Unemployment (X1), Total Population (X2) and Inflation (X3) are able to explain the magnitude of the Poverty variable (Y) of $69,7\%$, and the remaining 31.3% is due to other factors who were not included in the study.

DAFTAR ISI

	halaman
SAMPUL DEPAN	i
SAMPUL DALAM	ii
PALAMAN PENGESAHAN PEMBIMBING SKRIPSI.....	iii
PALAMAN PENGESAHAN TIM PENGUJI	iv
SURAT PERNYATAAN ANTI PLAGIAT	v
SURAT PERNYATAAN PERSETUJUAN PUBLIKASI	vi
KATA PENGANTAR.....	vii
ABSTRAKS	ix
ABSTRACT.....	x
RINGKASAN	xi
SUMMARY	xii
DAFTAR ISI.....	xiii
DAFTAR TABEL.....	xvi
DAFTAR GAMBAR.....	xvii
DAFTAR LAMPIRAN	xviii
BAB I PENDAHULUAN	1
1.1. Latar Belakang	1
1.2. Rumusan Masalah	9
1.3. Tujuan Penelitian	9
1.4. Manfaat Penelitian	9
1.4.1. Manfaat Praktis	9
1.4.2. Manfaat Teoritis	9
BAB II KAJIAN PUSTAKA	11
2.1. Landasan Teori	11
2.1.1. Pengangguran	11
2.1.2. Tingkat Pengangguran	12
2.1.3. Jenis Pengangguran	12
2.1.4. Bentuk Pengangguran	13
2.1.5. Dampak Pengangguran	14
2.1.5.1. Pengangguran Berpengaruh Terhadap Perekonomian ..	14
2.1.5.2. Pengangguran Berpengaruh Terhadap Individual	14
2.1.6. Jumlah Penduduk	15
2.1.6.1. Pengertian Jumlah Penduduk	15

2.1.6.2. Pertumbuhan Penduduk	16
2.1.6.3. Teori Pertumbuhan Penduduk	16
2.1.7. Inflasi	17
2.1.7.1. Pengertian Inflasi	17
2.1.7.2. Teori Inflasi	18
2.1.7.3. Jenis-jenis Inflasi	19
2.1.7.4. Efek Inflasi	20
2.1.8. Kemiskinan	21
2.1.8.1. Pengertian Kemiskinan	21
2.1.8.2. Bentuk dan Jenis Kemiskinan	22
2.1.8.3. Ukuran Kemiskinan	22
2.1.8.4. Penyebab Kemiskinan	23
2.1.9. Penelitian Terdahulu	24
2.1.8.1. Pengertian Kemiskinan	21
2.1.8.2. Bentuk dan Jenis Kemiskinan	22
2.1.8.3. Ukuran Kemiskinan	22
2.1.8.4. Penyebab Kemiskinan	23
2.2. Hubungan Antara Variabel	28
2.2.1. Pengaruh Pengangguran Terhadap Kemiskinan	28
2.2.2. Pengaruh Jumlah Penduduk Terhadap Kemiskinan.....	28
2.2.3. Pengaruh Inflasi Terhadap Kemiskinan.....	29
2.3. Kerangka Konseptual	30
2.4. Hipotesis	20
BAB III METODE PENELITIAN	31
3.1. Desain Penelitian	31
3.2. Tempat dan Waktu Penelitian	31
3.3. Jenis dan Sumber Data	31
3.3.1. Jenis Data	31
3.3.2. Sumber Data	31
3.4. Populasi dan Sampel	32
3.4.1. Populasi	32
3.4.2. Sampel	32
3.5. Teknik Pengumpulan Data	32
3.6. Definisi Variabel dan Definisi Operasional	32
3.6.1. Definisi Variabel	32
3.6.2. Definisi Operasional	33

3.7.	Proses Pengolahan Data	33
3.8.	Metode Analisis Data	34
3.9.	Teknik Pengujian Hipotesis dan Analisis Data	35
	3.9.1. Analisis Regresi Linier Berganda	35
	3.9.2. Uji Koefisien Determinasi (R^2)	35
BAB IV HASIL DAN PEMBAHASAN		37
4.1.	Gambaran Umum Provinsi Nusa Tenggara Timur	37
	4.1.1. Keadaan Geografis dan Administrasi Provinsi Nusa Tenggara Timur	37
	4.1.2. Kemiskinan	37
	4.1.3. Pengangguran	38
	4.1.4. Penduduk Provinsi Nusa Tenggara Timur	39
	4.1.5. Inflasi	40
4.2.	Analisis Data	41
	4.2.1. Hasil Analisis Statistik Deskriptif	41
	4.2.2. Hasil Uji Model Penelitian	42
	4.2.3. Hasil Analisis Regresi Linier Berganda	43
4.3.	Uji Hipotesis Uji t	44
4.4.	Pembahasan	45
	4.4.1. Pengaruh Pengangguran Terhadap Kemiskinan Provinsi NTT ..	45
	4.4.2. Pengaruh Jumlah Penduduk Terhadap Kemiskinan Prov. NTT.	43
	4.4.3. Pengaruh Inflasi Terhadap Kemiskinan Provinsi NTT	46
4.5.	Implikasi Penelitian	47
4.6.	Keterbatasan Penelitian	48
BAB VI PENUTUP		49
5.1.	Simpulan	49
5.2.	Saran	49
DAFTAR PUSTAKA		51
DAFTAR LAMPIRAN		55

DAFTAR TABEL

Tabel	Halaman
1.1. Persentase Penduduk Miskin Provinsi Nusa Tenggara Timur Tahun 2010-2022 -----	3
1.2. Jumlah Pengangguran Terbuka Provinsi Nusa Tenggara Timur Tahun 2010-2022 -----	5
1.3. Jumlah Penduduk Miskin Provinsi Nusa Tenggara Timur Tahun 2010-2022 -----	6
1.4. Persentase Inflasi Provinsi Nusa Tenggara Timur Tahun 2010-2022	8
2.1. Penelitian Terdahulu -----	25
4.1. Hasil Uji Deskriptif -----	41
4.2. Analisis Koefisien Determinasi (R^2) -----	42
4.3. Uji Simultan (Uji F) -----	43
4.4. Analisis Regresi Linier Berganda -----	43
4.5. Uji Signifikan Parsial (Uji t) -----	35

DAFTAR GAMBAR

Gambar	Halaman
2.1. Kerangka Konseptual -----	30
4.1. Tingkat Kemiskinan Provinsi Nusa Tenggara Timur -----	38
4.2. Tingkat Pengangguran Provinsi Nusa Tenggara Timur -----	39
4.3. Populasi Provinsi Nusa Tenggara Timur -----	40
4.4. Inflasi Provinsi Nusa Tenggara Timur -----	41

DAFTAR LAMPIRAN

Lampiran	Halaman
1. Kuesioner	51
2. Deskripsi Hasil Penelitian	53
1. Tabulasi Hasil Penelitian	55
2. Hasil Uji Deskriptif	56
3. Uji Model Regresi	57
4. Surat Penelitian	58
5. Surat Balasan Penelitian	59
6. Surat Selesai Penelitian	60
7. Kartu Bimbingan	61
9. Hasil Turmitedin	62