

LAMPIRAN

Surat Lulus Uji Turnitin



UNIVERSITAS 17 AGUSTUS 1945 (UNTAG) SURABAYA
FAKULTAS ILMU SOSIAL DAN ILMU POLITIK
PROGRAM STUDI ILMU ADMINISTRASI BISNIS
LABORATORIUM OTODAERAH
Gedung F Lantai 2 Universitas 17 Agustus 1945 Surabaya
Jl. Semolowaru No. 45 Surabaya, Telp. (031) 5931800

SURAT KETERANGAN

Nomor: 721/K/LOD/V/2023

Yang bertanda tangan di bawah ini penanggung jawab Uji Turnitin dari Fakultas Ilmu Sosial dan Ilmu Politik Universitas 17 Agustus 1945 (UNTAG) Surabaya

Nama : Yusuf Hariyoko, S.AP., M.AP
NPP : 20110170735

Dengan ini menerangkan bahwa:

Nama : Dextar Mahdi Ghoravira
NBI : 1121900052

Berdasarkan hasil uji turnitin untuk Bab 1,4,5 skripsi mahasiswa tersebut telah di bawah 20%.

Surat Keterangan ini di berikan atas permintaan yang bersangkutan untuk "Pendaftaran ujian skripsi".

Demikian surat keterangan ini dibuat untuk dapat dipergunakan sebagaimana mestinya.

Surabaya, 28 Juni 2023
Kepala Lab. Otda,

LABORATORIUM OTONOMI
Yusuf Hariyoko, S.AP., M.AP
UNIVERSITAS 17 AGUSTUS 1945
SURABAYA

Kartu Bimbingan Skripsi



**UNIVERSITAS 17 AGUSTUS 1945 (UNTAG) SURABAYA
FAKULTAS ILMU SOSIAL DAN ILMU POLITIK**

Program Studi : • Administrasi Publik • Administrasi Bisnis • Ilmu Komunikasi
• Magister Administrasi Publik • Magister Ilmu Komunikasi • Doktor Ilmu Administrasi
Gedung F 101 Jl. Semolowaru 45 Surabaya (60118)
Telp. 031-5991742, 5931800 psw. 159 email : fisip@untag-sby.ac.id

KARTU BIMBINGAN SKRIPSI

Nama : Dexar Mahdi Ghoravira

NBI : 1121900052

Program Studi : Administrasi Niaga

Dosen Pembimbing I : Drs. Agung Pujianto, M.M

Dosen Pembimbing II : Drs. Ute Ch. Nasution, MS

Judul Skripsi : Pengaruh Literasi Keuangan dan Inklusi Keuangan terhadap Keputusan Investasi Masyarakat di Kramata Jegu Sidoarjo

No	Tanggal	Saran/Perbaikan	Pembimbing	
			Paraf Dospem 1	Paraf Dospem 2
1	8/3/23	perbaiki latar belakang. - judul kee lanjut keent 5	<i>[Signature]</i>	
2	21 April 2023	bab I kee & bab II kee		<i>[Signature]</i>
3		bab I kee & bab II kee		<i>[Signature]</i>
4	6 April 2023	bab I kee & bab II kee		<i>[Signature]</i>
5	12/4/23	BAB I perbaikan (paragraf terakhir) ?	<i>[Signature]</i>	
6	10/5/22	BAB I perbaikan latar belakang		
7	16/1/23	BAB I kee	<i>[Signature]</i>	
8	6 Juni 23	BAB II kee		<i>[Signature]</i>
9	8 Juni 23	BAB II kee		<i>[Signature]</i>



UNIVERSITAS 17 AGUSTUS 1945 (UNTAG) SURABAYA
FAKULTAS ILMU SOSIAL DAN ILMU POLITIK

Program Studi : ♦ Administrasi Publik ♦ Administrasi Bisnis ♦ Ilmu Komunikasi
 ♦ Magister Administrasi Publik ♦ Magister Ilmu Komunikasi ♦ Doktor Ilmu Administrasi
 Gedung F 101 Jl. Semolowaru 45 Surabaya (60118)
 Telp. 031-5991742, 5931800 psw. 159 email : fsiip@untag-sby.ac.id

No.	Tanggal	Saran/Perbaikan	Pembimbing	
			Paraf Dospem 1	Paraf Dospem 2
	9/6/23	BAB II + Teori - Loba keuang, produk keuang - syarat keuang, hipotesis	<i>[Signature]</i>	
	17/6/23	BAB II kee	<i>[Signature]</i>	<i>[Signature]</i>
	19 Juni 23	bab III teori & Inds Quest.		<i>[Signature]</i>
	20 Juni 23	bab III ACE		<i>[Signature]</i>
	24/6/23	BAB IV Rancangan pendirian asuransi kelas (uji linieritas) keuangan	<i>[Signature]</i>	
	24/6/23	BAB IV kee kuesioner subjek	<i>[Signature]</i>	<i>[Signature]</i>
	26 Juni 23	bab IV dan bab V	<i>[Signature]</i>	<i>[Signature]</i>
	27 Juni 23	bab V ACE	<i>[Signature]</i>	

Catatan:

1. Kartu Bimbingan dibawa saat bimbingan
2. Kartu bimbingan diisi oleh Dosen Pembimbing

Bimbingan dinyatakan telah selesai

Tanggal :

Dosen Pembimbing I,

[Signature]
 (.....)

Dosen Pembimbing II,

[Signature] 27 Juni 23
 (.....)

Pernyataan Kuesioner

Assalamualaikum Wr. Wb.

Dengan hormat,

Responden yang terhormat, ijinkan saya memperkenalkan diri:

Nama : Dextar Mahdi Ghoravira

NIM : 1121900052

Prodi : Administrasi Bisnis, Fakultas Ilmu Sosial dan Ilmu Politik, Untag Surabaya

Saat ini saya sedang melakukan penelitian yang berjudul "Pengaruh Literasi Keuangan dan Inklusi Keuangan terhadap Keputusan Investasi Masyarakat di Kramat Jegu Sidoarjo". Penelitian ini menggunakan kuesioner sebagai alat pengumpulan data yang nantinya hasil kuesioner akan digunakan untuk penyusunan tugas akhir skripsi. Oleh karena itu, saya mohon bantuan Bapak/Ibu/Saudara(i) untuk berkenan meluangkan waktunya mengisi atau memberikan jawaban atas beberapa pernyataan terkait penelitian ini. Apapun yang Bapak/Ibu/Saudara(i) jawab pada kuesioner ini tidak ada jawaban yang salah, namun saya mohon agar menjawab semua pernyataan secara lengkap dan sesuai dengan ketentuan.

Atas Perhatian dan waktu yang diberikan Bapak/Ibu/Saudara(i) untuk mengisi atau memberikan jawaban, saya ucapkan terima kasih.

Wassalamualaikum Wr. Wb.

Hormat saya,

Dextar Mahdi Ghoravira

A. Karakteristik Responden

Nama :

.....

Jenis Kelamin : Laki-laki Perempuan

Usia : 22 – 24 Tahun

25 – 28 Tahun

	<input type="checkbox"/>	29 – 31 Tahun
	<input type="checkbox"/>	31 > Tahun
Pekerjaan	:	<input type="checkbox"/> Pegawai Negeri
		<input type="checkbox"/> Pegawai Swasta
		<input type="checkbox"/> Lainnya
Pendapatan	:	<input type="checkbox"/> < 500.000
		<input type="checkbox"/> > 500.000 – 1.000.000
		<input type="checkbox"/> > 1.000.000 – 2.000.000
		<input type="checkbox"/> > 2.000.000 – 3.000.000
		<input type="checkbox"/> > 3.000.000

Pernah melakukan keputusan untuk berinvestasi?

Ya

Tidak

B. Petunjuk Pengisian

Pilihlah jawaban dengan memberi tanda centang (V) pada salah satu jawaban pada kolom yang tersedia yang paling sesuai dengan keadaan anda. Adapun penilaian akan dilakukan untuk mengukur tingkat kesetujuan anda dengan pernyataan yang akan saya berikan.

1. Jawaban Sangat Setuju (SS) memiliki nilai 5
2. Jawaban Setuju (S) memiliki nilai 4
3. Jawaban Ragu-ragu (N) memiliki nilai 3
4. Jawaban Tidak Setuju (TS) memiliki nilai 2
5. Jawaban Sangat Tidak Setuju (STS) memiliki nilai 1

C. Daftar Pernyataan

Tabel Kuesioner Literasi Keuangan (X1)

No	Pernyataan		SS	S	N	TS	STS
1	Pengetahuan Keuangan	Saya mengetahui bagaimana mengelola keuangan					
2	Perilaku Keuangan	Saya memiliki rencana keuangan jangka panjang (pensiunan, Pendidikan anak, investasi, pengembangan karir, dll)					
3	Sikap Keuangan	Saya memiliki keinginan untuk terus belajar dan meningkatkan kemampuan saya tentang keuangan					
4	Penggunaan Produk Keuangan	Saya memiliki tabungan di bank atau lembaga keuangan					
5	Keterampilan Praktis Keuangan	Saya terampil dalam hal menabung untuk keperluan dimasa yang akan datang					

Tabel Kuesioner Inklusi Keuangan (X2)

No	Pernyataan		SS	S	N	TS	STS
1	Proporsi Penduduk yang memiliki akses ke rekening bank	Saya memiliki rekening bank					

2	Proporsi Penduduk yang menggunakan layanan pembayaran digital	Saya menggunakan layanan pembayaran digital dalam melakukan pembelian produk					
3	Proporsi Rumah Tangga yang memiliki asuransi	Saya ikut asuransi keluarga					

Tabel Kuesioner Keputusan Investasi (Y)

No	Pernyataan		SS	S	N	TS	STS
1	Pertumbuhan Modal	Saya melakukan investasi untuk meningkatkan pertumbuhan modal usaha					
2	Pendapatan Pasif	Saya mengalokasikan sumber daya (waktu dan uang) untuk mengembangkan pendapatan pasif saya (penyewaan, pendapatan dari investasi, dll)					
3	Persiapan Masa Depan	Saya berinvestasi karena memiliki persiapan yang matang untuk menghadapi masalah keuangan di masa yang akan datang					
4	Pencapaian Tujuan Khusus	Saya melakukan investasi agar dapat membeli rumah, mobil, dan membangun usaha					
5	Tingkat Resiko	Saya sangat memahami tentang resiko dalam berinvestasi terhadap perencanaan keuangan					

		dan penanaman modal saya dimasa yang akan datang					
--	--	---	--	--	--	--	--

LAMPIRAN GOOGLE FORM

Link Google Form: <https://forms.gle/GcTStR1Xjj5tq9dS9>

Diagram berdasarkan jenis kelamin

Jenis Kelamin

96 jawaban

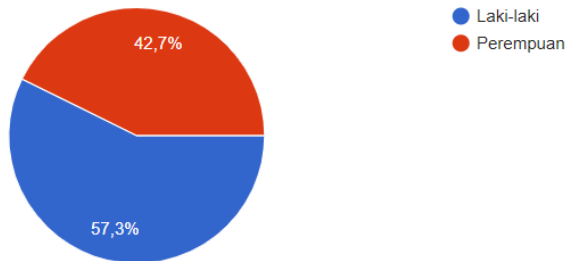


Diagram berdasarkan usia

Usia

96 jawaban

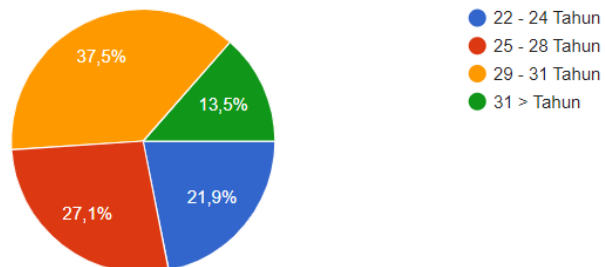


Diagram berdasarkan pekerjaan

Pekerjaan

96 jawaban

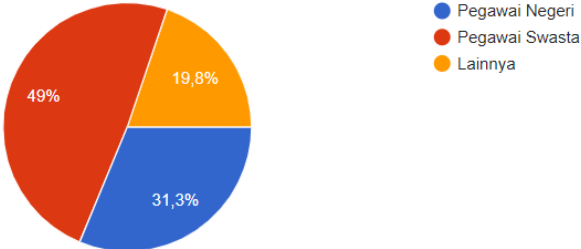
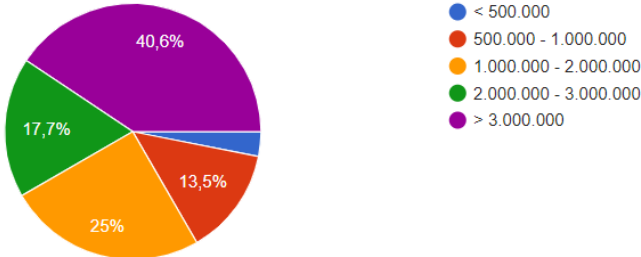


Diagram berdasarkan pendapatan

Pendapatan

96 jawaban



LAMPIRAN

Uji Validitas

		Correlations					
		X1.1	X1.2	X1.3	X1.4	X1.5	X1TOTAL
X1.1	Pearson Correlation	1	.273**	.155	.305**	.202*	.583**
	Sig. (2-tailed)		.007	.130	.003	.049	.000
	N	96	96	96	96	96	96
X1.2	Pearson Correlation	.273**	1	.278**	.360**	.443**	.678**
	Sig. (2-tailed)	.007		.006	.000	.000	.000
	N	96	96	96	96	96	96
X1.3	Pearson Correlation	.155	.278**	1	.416**	.339**	.671**
	Sig. (2-tailed)	.130	.006		.000	.001	.000
	N	96	96	96	96	96	96
X1.4	Pearson Correlation	.305**	.360**	.416**	1	.395**	.723**
	Sig. (2-tailed)	.003	.000	.000		.000	.000
	N	96	96	96	96	96	96
X1.5	Pearson Correlation	.202*	.443**	.339**	.395**	1	.708**
	Sig. (2-tailed)	.049	.000	.001	.000		.000
	N	96	96	96	96	96	96
X1TOTAL	Pearson Correlation	.583**	.678**	.671**	.723**	.708**	1
	Sig. (2-tailed)	.000	.000	.000	.000	.000	
	N	96	96	96	96	96	96

** Correlation is significant at the 0.01 level (2-tailed).

* Correlation is significant at the 0.05 level (2-tailed).

		Correlations			
		X2.1	X2.2	X2.3	X2TOTAL
X2.1	Pearson Correlation	1	.466**	.479**	.790**
	Sig. (2-tailed)		.000	.000	.000
	N	96	96	96	96
X2.2	Pearson Correlation	.466**	1	.459**	.813**
	Sig. (2-tailed)	.000		.000	.000
	N	96	96	96	96
X2.3	Pearson Correlation	.479**	.459**	1	.806**
	Sig. (2-tailed)	.000	.000		.000
	N	96	96	96	96
X2TOTAL	Pearson Correlation	.790**	.813**	.806**	1
	Sig. (2-tailed)	.000	.000	.000	
	N	96	96	96	96

** Correlation is significant at the 0.01 level (2-tailed).

		Correlations					
		Y1.1	Y1.2	Y1.3	Y1.4	Y1.5	YTOTAL
Y1.1	Pearson Correlation	1	.421**	.354**	.269**	.415**	.689**
	Sig. (2-tailed)		.000	.000	.008	.000	.000
	N	96	96	96	96	96	96
Y1.2	Pearson Correlation	.421**	1	.365**	.540**	.504**	.767**
	Sig. (2-tailed)	.000		.000	.000	.000	.000
	N	96	96	96	96	96	96
Y1.3	Pearson Correlation	.354**	.365**	1	.418**	.438**	.704**
	Sig. (2-tailed)	.000	.000		.000	.000	.000
	N	96	96	96	96	96	96
Y1.4	Pearson Correlation	.269**	.540**	.418**	1	.434**	.722**
	Sig. (2-tailed)	.008	.000	.000		.000	.000
	N	96	96	96	96	96	96
Y1.5	Pearson Correlation	.415**	.504**	.438**	.434**	1	.767**
	Sig. (2-tailed)	.000	.000	.000	.000		.000
	N	96	96	96	96	96	96
YTOTAL	Pearson Correlation	.689**	.767**	.704**	.722**	.767**	1
	Sig. (2-tailed)	.000	.000	.000	.000	.000	
	N	96	96	96	96	96	96

** Correlation is significant at the 0.01 level (2-tailed).

Uji Reliabilitas

Case Processing Summary

		N	%
Cases	Valid	96	100.0
	Excluded ^a	0	.0
	Total	96	100.0

a. Listwise deletion based on all variables in the procedure.

Item-Total Statistics

	Scale Mean if Item Deleted	Scale Variance if Item Deleted	Corrected Item-Total Correlation	Cronbach's Alpha if Item Deleted
X1.1	16.64	5.666	.314	.698
X1.2	16.65	5.494	.489	.626
X1.3	16.77	5.147	.417	.656
X1.4	16.86	5.255	.546	.602
X1.5	16.67	5.109	.494	.619

Reliability Statistics

Cronbach's Alpha	N of Items
.691	5

Reliability Statistics

Cronbach's Alpha	N of Items
.723	3

Item Statistics

	Mean	Std. Deviation	N
X2.1	4.26	.757	96
X2.2	4.19	.874	96
X2.3	4.29	.832	96

Item-Total Statistics

	Scale Mean if Item Deleted	Scale Variance if Item Deleted	Corrected Item-Total Correlation	Cronbach's Alpha if Item Deleted
X2.1	8.48	2.126	.553	.629
X2.2	8.55	1.871	.537	.646
X2.3	8.45	1.955	.547	.631

Case Processing Summary

		N	%
Cases	Valid	96	100.0
	Excluded ^a	0	.0
	Total	96	100.0

a. Listwise deletion based on all variables in the procedure.

Reliability Statistics

Cronbach's Alpha	N of Items
.778	5

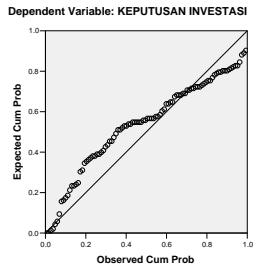
Item-Total Statistics

	Scale Mean if Item Deleted	Scale Variance if Item Deleted	Corrected Item-Total Correlation	Cronbach's Alpha if Item Deleted
Y1.1	17.03	5.546	.476	.765
Y1.2	17.01	5.484	.621	.715
Y1.3	17.06	5.659	.521	.747
Y1.4	16.95	5.587	.547	.739
Y1.5	16.95	5.313	.605	.718

Uji Asumsi Klasik

Uji Normalitas

Normal P-P Plot of Regression Standardized Residual



Uji Linieritas

ANOVA Table						
		Sum of Squares	df	Mean Square	F	Sig.
ytotal * xTotal	Between Groups (Combined)	116.420	8	14.553	1.920	.067
	Linearity	28.068	1	28.068	3.702	.058
	Deviation from Linearity	88.352	7	12.622	1.665	.128
Within Groups	659.580	87	7.581			
Total	776.000	95				

Measures of Association				
	R	R Squared	Eta	Eta Squared
ytotal * xTotal	.190	.036	.387	.150

ytotal * xTotal

ANOVA Table						
		Sum of Squares	df	Mean Square	F	Sig.
ytotal * xTotal	Between Groups (Combined)	136.233	11	12.385	1.826	.106
	Linearity	5.146	1	5.146	.876	.413
	Deviation from Linearity	131.087	10	13.109	1.721	.089
Within Groups	639.767	84	7.616			
Total	776.000	95				

Measures of Association				
	R	R Squared	Eta	Eta Squared
ytotal * xTotal	.091	.007	.419	.176

Uji Multikolinieritas

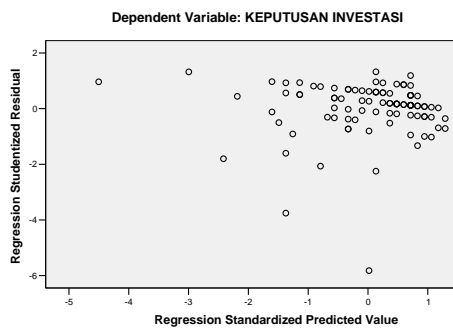
Coefficients^a

Model		Collinearity Statistics	
		Tolerance	VIF
1	LITERASI KEUANGAN	.992	1,008
	INKLUSI KEUANGAN	.992	1,008

a. Dependent Variable: KEPUTUSAN INVESTASI

Uji Heterokedastisitas

Scatterplot



Uji Linier Berganda

Coefficients^a

Model		Unstandardized Coefficients		Standardized Coefficients	t	Sig.
		B	Std. Error	Beta		
1	(Constant)	16,471	2,767		5,954	,000
	LITERASI KEUANGAN	,067	,105	,065	,635	,527
	INKLUSI KEUANGAN	,266	,147	,184	1,807	,074

a. Dependent Variable: KEPUTUSAN INVESTASI

Coefficients^a

Model		Unstandardized Coefficients		Standardized Coefficients	t	Sig.
		B	Std. Error	Beta		
1	(Constant)	16,471	2,767		5,954	,000
	LITERASI KEUANGAN	,067	,105	,065	,635	,527
	INKLUSI KEUANGAN	,266	,147	,184	1,807	,074

a. Dependent Variable: KEPUTUSAN INVESTASI

ANOVA^b

Model		Sum of Squares	df	Mean Square	F	Sig.
1	Regression	31,294	2	15,647	1,954	,147 ^a
	Residual	744,706	93	8,008		
	Total	776,000	95			

a. Predictors: (Constant), INKLUSI KEUANGAN, LITERASI KEUANGAN

b. Dependent Variable: KEPUTUSAN INVESTASI

Model Summary^b

Model	R	R Square	Adjusted R Square	Std. Error of the Estimate	Durbin-Watson
1	,201 ^a	,040	,020	2,82977	2,109

a. Predictors: (Constant), INKLUSI KEUANGAN, LITERASI KEUANGAN

b. Dependent Variable: KEPUTUSAN INVESTASI

Lampiran Lembar Revisi Sidang

PROGRAM STUDI ADMINISTRASI NIAGA
FAKULTAS ILMU SOSIAL DAN ILMU POLITIK
UNIVERSITAS 17 AGUSTUS 1945 SURABAYA

LEMBAR REVISI UJIAN SKRIPSI

Nama :Dextar Mahdi Ghoravira

NIM :1121900052

Hari/ Tanggal Ujian : Selasa, 4 Juli 2023

Catatan Perbaikan:

catatan perbaikan: hasil uji t
catatan perbaikan: uji Determinasi (R^2)
(Revisi Variabel lain)

Surabaya,

Persetujuan Dosen Penguji 1 Telah Revisi/Perbaikan, Revisi dari Dosen Penguji 1,

(*[Signature]*)

(*[Signature]*)

Lampiran Lembar Revisi Sidang

PROGRAM STUDI ADMINISTRASI NEGARA
FAKULTAS ILMU SOSIAL DAN ILMU POLITIK
UNIVERSITAS 17 AGUSTUS 1945 SURABAYA

LEMBAR REVISI UJIAN SKRIPSI

Nama :Dexar Mahdi Ghoravira


NIM :1121900052

Hari/ Tanggal Ujian : Selasa, 4 Juli 2023

Catatan Perbaikan:

- ① Abstrak
- ② Kutipan jangan semua di jurnal
- ③ Kerangka teori
- ④ Instrumen penelitian
- ⑤ Penjelasan uji t & responden
- ⑥ Landasan teori } ⊕ buku
- ⑦ Daftar pustaka } ⊕ buku

Surabaya,
Persetujuan Dosen Penguji 2 Telah Revisi/Perbaikan, Revisi dari Dosen Penguji 2,



(Ni Made Da P.)

Lampiran Lembar Revisi Sidang

PROGRAM STUDI ADMINISTRASI NEGARA
FAKULTAS ILMU SOSIAL DAN ILMU POLITIK
UNIVERSITAS 17 AGUSTUS 1945 SURABAYA

LEMBAR REVISI UJIAN SKRIPSI

Nama :Dexar Mahdi Ghoravira

NIM :1121900052

Hari/ Tanggal Ujian : Selasa, 4 Juli 2023

Catatan Perbaikan:

✓ Perbaiki judul.
✓ dari Abstrak

Surabaya,
Persetujuan Dosen Penguji 3 Telah Revisi/Perbaikan,Revisi dari Dosen Penguji 3,

(*[Signature]*) (*[Signature]*)