

JURNAL TURNITIN-1

by Jaya Pranata

Submission date: 19-Jul-2023 04:32PM (UTC+0900)

Submission ID: 2132878459

File name: JURNAL_TURNITIN-1.docx (867.13K)

Word count: 1165

Character count: 9005

PERENCANAAN STRUKTUR ATAS DERMAGA GENERAL CARGO TYPE PIER BERKAPASITAS 50.000 DWT (DEAD WEIGHT TONNAGE) DERMAGA BERLIAN TANJUNG PERAK SURABAYA

Sahara Aula Nanda Pertiwi¹, Nurul Rochmah, ST., MT., M.Sc.²
Program Studi Teknik Sipil, Fakultas Teknik, Universitas 17 Agustus 1945
Jl. Semolowaru No.45, Kec Sukolilo, Kota Surabaya, Jawa Timur 60118
Telp. +62-31-5931800
Email : ¹saharaaula@gmail.com, ²nurul-rochmah@untag-sby.ac.id

Abstract

Operational area of PT. Pelabuhan Indonesia III serves eastern Indonesia, making Tanjung Perak Port a port that can serve export and import container ships. Terminal Berlian is a terminal owned by PT. Berlian Terminal Services Indonesia (PT. BJTI), which is a subsidiary of PT. Pelabuhan Indonesia III (Persero). The Berlian Terminal is classified as very active to date (Annual Report, 2018). So, to increase and support the active flow of goods in the Port area, adequate infrastructure is needed so as not to result in waiting times long

The purpose of this plan is that the researcher wants to carry out an analysis for superstructure planning, namely calculating the dimensions of the pier, construction calculations, loading calculations (Vertical and Horizontal (ship impact force)) and design control reinforcement activities receiving/delivery to and from Berlian Terminal. So that the process of loading and unloading of goods will be more effective and will not cause long queues and does not cause accidents.

The General Cargo pier type pier can serve cargo ships with a capacity of 50,000 DWT with a depth of 226 m. The lower structure uses SPSP (Steel Pipe Sheet Pile) Grade 2. The wharf planning is analyzed using SAP2000 software with 3D modeling, from the planning results it is determined that the berth dimensions are 326 m × 40 m, beam dimensions are 1000 mm × 800 mm, and also the plate thickness is 250 mm. The piles use SPSP with a diameter of 1016 mm. From the planning results, the largest beam moment value is 893.337 kN-m, displacement value is 0.008947 m.

Keywords : Wharf, Type Pier, Superstructure, SAP2000, Diamond Terminal

Abstrak

Wilayah Operasi PT. Pelabuhan Indonesia III melayani Indonesia kawasan timur. Terminal Berlian, Terminal Nilam, Terminal Kalimas, Terminal Petikemas Surabaya (TPS), Terminal Teluk Lamong, dan Terminal Penumpang Gapura Surya Nusantara. Terminal Berlian merupakan terminal milik PT. Berlian Jasa Terminal Indonesia (PT. BJTI) yang merupakan salah satu Anak Perusahaan dari PT. Pelabuhan Indonesia III (Persero). Terminal Berlian tergolong sangat aktif hingga saat ini (Annual Report, 2018). Jadi, untuk meningkatkan dan mendukung keaktifan arus barang di area Pelabuhan dibutuhkan infrastruktur yang memadai agar tidak mengakibatkan *waiting time* menjadi lama.

Tujuan dari perencanaan ini Peneliti ingin melakukan analisis untuk perencanaan struktur atas yaitu perhitungan dimensi dermaga, perhitungan konstruksi, perhitungan pembebanan (*Vertical dan Horizontal* (gaya tumbukan kapal)) dan *control design* tulangan, dengan tujuan untuk memaksimalkan fungsi dermaga, supaya memperlancar aktivitas *receiving/delivery* dari dan ke Terminal Berlian. Sehingga proses bongkar muat barang akan lebih efektif dan tidak menimbulkan antrian panjang serta tidak menimbulkan kemacetan.

Dermaga *General Cargo type pier* dapat melayani kapal cargo kapasitas 50.000 DWT dengan kedalaman panjang kapal 226 m. Struktur bawah menggunakan SPSP (*Steel Pipe Sheet Pile*) Grade

2. Perencanaan dermaga dianalisis menggunakan *software* SAP2000 dengan model 3D, dari hasil perencanaan ditetapkan dimensi dermaga 326 m × 40 m, Dimensi balok 1000 mm × 800 mm, dan juga tebal pelat 250 mm. Tiang pancang menggunakan SPSP dengan Diameter 1016 mm. Dari hasil perencanaan diperoleh nilai momen balok terbesar 893,337 kN-m, nilai displacement 0,008947 m.

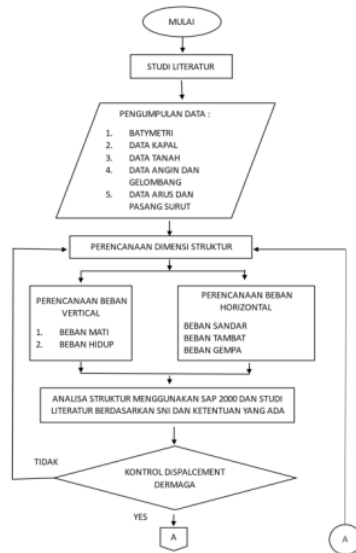
Kata Kunci : Dermaga, *Type Pier*, Struktur Atas, SAP2000, Terminal Berlian

1. Pendahuluan

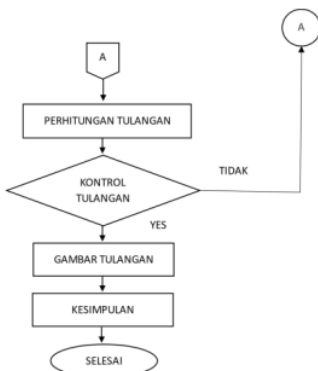
Indonesia merupakan salah satu negara kepulauan terbesar di dunia, dengan luas lautan melebihi 5 juta km² dan garis pantai terpanjang ke empat di dunia yakni sepanjang 95.181 serta 17.480 pulau yang tersebar dari Sabang sampai Merauke. Untuk mendukung sarana angkutan laut tersebut diperlukan prasarana yang berupa pelabuhan. Pelabuhan (*port*) adalah daerah perairan yang terlindung terhadap gelombang, yang dilengkapi dengan fasilitas terminal yang meliputi dermaga, Dermaga merupakan suatu bangunan pelabuhan yang digunakan untuk merapat dan menambatkan kapal yang melakukan bongkar muat barang dan menarik-turunkan penumpang.

Wilayah Operasi PT. Pelabuhan Indonesia III melayani Indonesia kawasan timur, menjadikan Pelabuhan Tanjung Perak sebagai Pelabuhan yang dapat melayani kapal peti kemas ekspor dan impor. Terminal Berlian merupakan terminal milik PT. Berlian Jasa Terminal Indonesia (PT. BJTI) yang merupakan salah satu Anak Perusahaan dari PT. Pelabuhan Indonesia III (Persero). Terminal Berlian tergolong sangat aktif hingga saat ini. Jadi, untuk meningkatkan dan mendukung keaktifan arus barang di area Pelabuhan dibutuhkan infrastruktur yang memadai agar tidak mengakibatkan *waiting time* menjadi lama.

Berdasarkan hal diatas penulis bermaksud mengangkat kasus ini sebagai tugas akhir dengan merencanakan Struktur Atas Dermaga *General Cargo type Pier* kapasitas kapal yang akan bertambat sebesar 50.000 DWT. Dalam tugas akhir ini Peneliti ingin melakukan analisis untuk perencanaan struktur atas yaitu perhitungan dimensi dermaga, perhitungan konstruksi, perhitungan pembebanan (*Vertical dan Horizontal* (gaya tumbukan kapal)) dan *control design* tulangan, dengan tujuan untuk memaksimalkan fungsi dermaga, supaya memperlancar aktivitas *receiving/delivery* dari Sdan ke Terminal Berlian.



2. Metode



Gambar 1. 1 Diagram Alir
Sumber : Peneliti, 2023

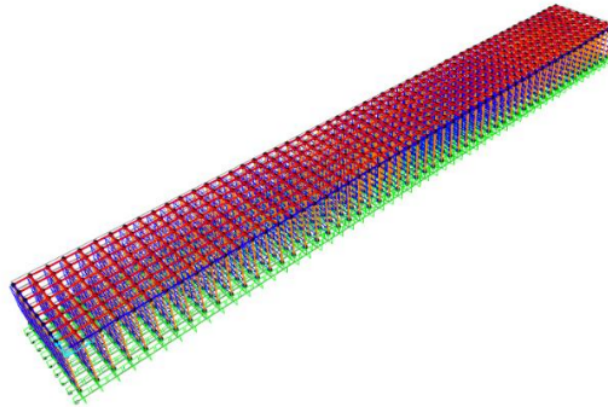
3. Hasil dan Pembahasan

Dari perhitungan pembebanan yang digunakan maka rekapitulasi semua pembebanan, seperti tabel

Tabel 1. 1 Rekapitulasi Pembebanan

Pembebanan	Beban	Satuan
Beban mati	840	Kg/m ²
Beban mati tambahan	218	Ton/alat
Beban hidup	3	Ton/m ²
Beban peti kemas	8,33	Ton/ m ²
Beban crane	360	Ton/alat
Beban bentur kapal	47,81	Ton
Beban tambat kapal	500	KN
iBeban iangin struktur	0,054	Ton/m
Beban arus	0,115	Ton/m
Beban gempa	Respon Pectrum	
Beban gelombang	API WSD 2000	

Sumber : Peneliti, 2023



Gambar 1. 2 Gambar 3D pada Permodelan SAP2000
 Sumber : Peneliti, 2023

Setelah modelling geometri struktur dan input beban pada *modelling* struktur telah dilakukan, maka *modelling* struktur yang diizinkan untuk dilakukan *run analysis*. *Output* dari hasil *run analysis* menggunakan perangkat lunak SAP2000 digunakan untuk perhitungan tulangan dan kontrol *displacement*.

- a. *Serviceability limit state (SLS)* :
 - 1. *Displacement*

Tabel 1. 2 Nilai Displacement Terbesar Pada Dermaga

comb	Perpindahan (m)	batas	keterangan
SLS6	0,008947	1,04	OK

Dengan syarat lendutan $L/240$ maka perencanaan Dermaga memenuhi syarat.

- b. *Ultimate load state (ULS)*
 - 1. Gaya dalam elemen balok

Tabel 1. 3 Otput Gaya Dalam Balok

jenis balok	gaya dalam	nilai	satuan	load combo
Balok	V2	-4295,384	kN	ULS5
	M3(+)	893,337	kN-m	ULS5
	M3(-)	-199,819	kN-m	ULS5

2. Gaya dalam elemen plat

Tabel 1. 4 Gaya Dalam Elemen Pelat

jenis pelat	gaya dalam	nilai	satuan	load combo
Pelat	M11(+)	56,8842	kN-m	ULS5
	M11(-)	-185,55	kN-m	ULS5
	M22(+)	52,5139	kN-m	ULS5
	M22(-)	-176,19	kN-m	ULS5

4. Kesimpulan

Jadi dimensi dermaga dan elemen struktur dermaga *General Cargo type Pier* kapasitas kapal yang akan bertambat sebesar 50.000 DWT didapatkan hasil dengan Panjang dermaga 326 meter, lebar dermaga 40 meter, kedalaman dermaga 15 meter serta didapat pelat dermaga 5000 mm x 5000 mm tebal pelat 250 mm, balok 1000 mm x 800 mm tiang pancang menggunakan SPSP ASTM Grade 2

Hasil *displacement* maksimum yang terjadi pada struktur dermaga akibat beban yang ada serta yang dapat memenuhi syarat ijin ketentuan yaitu *displacement* maksimum yang terjadi pada struktur dan disebabkan oleh gaya – gaya yang terjadi sebesar 0,008947 m yang didapat sudah memenuhi syarat ijin ketentuan. Dimana nilai *displacement* yang ditentukan yaitu $L/480 = 5/480 = 1,04$ m. hal ini didefinisikan bahwa struktur dermaga aman.

Referensi

- [1] Anwar, M. R., P., G. S., & Megawati, I. (2019). Perencanaan Teknis Dermaga Pelabuhan Tanjung Awar-Awar Tuban Jawa Timur M. *Journal of Chemical Information and Modeling*, 53(9), 1689–1699
- [2] Aulia, F. S., Fuddoly, F., & Widyastuti, D. I. (2020). Perencanaan Dermaga LNG Kabupaten Maros Sulawesi Selatan. *Jurnal Teknik ITS*, 9(1). <https://doi.org/10.12962/j23373539.v9i1.50769>
- [3] Badan Standardisasi Nasional (BSN). (2019). SNI 2847:2019 Persyaratan Beton Struktural untuk Bangunan Gedung dan Penjelasan. *Standar Nasional Indonesia (SNI)*, 8, 720. www.bsn.go.id.
- [4] BS 6349. (2013). *BSI Standards Publication Maritime works – Part 1-4 : General – Code of practice for materials*.
- [5] Devina, C., Kristi, B., Nugroho, P., & Sriyana, S. (2017). Perencanaan Dermaga Pelabuhan Rakyat Samber, Papua. *Jurnal Karya Teknik Sipil*, 6(4), 309–318.
- [6] Fisu, A. A. (2016). Analisis Dan Konsep Perencanaan Kawasan Pelabuhan Kota Penajam Sebagai Pintu Gerbang Kab. Penajam Paser Utara Kalimantan Timur. *PENA TEKNIK: Jurnal Ilmiah Ilmu-Ilmu Teknik*, 1(2), 125. https://doi.org/10.51557/pt_jiit.v1i2.62
- [7] Kadir, A., & Hardjono, S. (2019). Analisis Kekuatan Struktur Dermaga Apung untuk Pelabuhan Perintis. *Warta Penelitian Perhubungan*, 31(1), 47–54. <https://doi.org/10.25104/warlit.v31i1.911>
- [8] Nasional, S. (2005). *Standar pembebanan untuk jembatan*.
- [9] Nurul Rochmah. (2022). Perbandingan Story Drift Struktur Pengaku Shear Wall dan Bracing
- [10] (PUPR), K. P. U. dan P. R. (1992). *BMS 92 Bridge Manual Design vol.1*.
- [11] Sni 1726:2019. (2019). *Sni 1726:2019. Tata Cara Perencanaan Ketahanan Gempa Untuk Struktur Bangunan Gedung Dan Non Gedung*, 8, 254.

- [12] Triadmojo, Bambang. (2009). "Perencanaan Pelabuhan". Penerbit Beta Offset, Jakarta.
- [13] Wijaya, R. M., Purwanto, P., & Nugroho, P. (2015). Perencanaan Dermaga Pelabuhan Tanjung Bonang Rembang. *Jurnal Karya Teknik Sipil*, 3(4), 1193–1206.
- [14] Yanti, D., Gunawan, I., & Hisyam, E. S. (2018). Perencanaan Struktur Dermaga Pelabuhan Tanjung Gudang Belinyu Kabupaten Bangka. *FROPIL (Forum Profesional Teknik Sipil)*, 6(1), 1–13. <https://doi.org/10.33019/fropil.v6i1.1261>
-

JURNAL TURNITIN-1

ORIGINALITY REPORT

18%

SIMILARITY INDEX

16%

INTERNET SOURCES

5%

PUBLICATIONS

4%

STUDENT PAPERS

PRIMARY SOURCES

1	ejournal.itats.ac.id Internet Source	8%
2	Clarissa Rahma Anisadila, Herry Widhiarto, Laily Endah Fatmawati. "PERENCANAAN ULANG PERKUATAN STRUKTUR DERMAGA MENGGUNAKAN PONDASI TIANG PANCANG DENGAN VARIASI DIAMETER", Racic : Rab Construction Research, 2023 Publication	2%
3	dspace.uii.ac.id Internet Source	2%
4	ejournal.iainbengkulu.ac.id Internet Source	1%
5	repository.untar.ac.id Internet Source	1%
6	Submitted to University of Birmingham Student Paper	1%
7	etd.repository.ugm.ac.id Internet Source	1%

8	journal.ubb.ac.id Internet Source	1 %
9	conference.untag-sby.ac.id Internet Source	1 %
10	www.jurnalbung.com Internet Source	1 %
11	Putri Wening Ratrinia, Aulia Azka, Widya Romaini. "Labor Utilization Rate Analysis on Labor Productivity in Catfish Fillet Processing PT X", Jurnal Airaha, 2021 Publication	<1 %

Exclude quotes Off

Exclude matches Off

Exclude bibliography Off