

## LAMPIRAN

### Lampiran 1 Kuesioner Penelitian

#### **“Studi Komperatif Orientasi Kewirausahaan, Lingkungan Kewirausahaan dan Minat Berwirausaha Siswa SMK Budhi Darma Krebung dengan Siswa SMK Negeri 1 Mojoanyar Mojokerto.”**

##### **A. Kriteria Responden**

Dalam pengisian kuesioner ini memiliki karakteristik tersendiri untuk responden sebagai berikut:

1. Responden yang menjadi Siswa SMK Budhi Darma Krebung dengan Siswa SMK Negeri 1 Mojoanyar Mojokerto.

##### **B. Deskripsi Responden :**

1. Email :
2. Nama :
3. Kelas dan Jurusan :
4. Jenis Kelamin :
  - Perempuan
  - Laki-laki
5. Apakah sudah menempuh mata pelajaran Produk Kreatif dan Kewirausahaan (PKK) :
  - Sudah
  - Belum

##### **C. Petunjuk Pengisian**

1. Baca dan jawablah semua pertanyaan secara teliti
2. Berilah tanda checklist (√) pada tabel pilihan sesuai nomor urut yang telah di sediakan sesuai dengan pendapatan dan didalam pernyataan daftar kuesioner.

#### D. Kreteria Bobot Skor Penilaian

Alternatif Jawaban	SKOR
Sangat Setuju (SS)	5
Setuju (S)	4
Ragu-Ragu (R)	3
Tidak Setuju (TS)	2
Sangat Tidak Setuju (STS)	1

#### E. Daftar Pernyataan

Peneliti telah menyediakan daftar pernyataan untuk dijawab oleh responden, setiap bulir pernyataan dapat diisi dengan 1 kotak dengan memberikan tanda (v). Penelitian ini murni bersifat akademis, terima kasih atas perhatian dan kerjasamanya,

No	Pernyataan	STS	TS	R	S	SS
<b>Orientasi Kewirausahaan</b>						
1	Inovasi	Setiap muncul gagasan baru saya selalu melakukan inovasi				
2	Berani Mengambil Risiko	Saya berani menghadapi resiko setiap menjalankan usaha				
3	Proaktif	Saya selalu mempunyai sikap proaktif setiap akan melakukan usaha				
<b>Lingkungan Kewirausahaan</b>						

1	Lingkungan Sosial	Lingkungan saya berada mendorong saya untuk berwirausaha					
2	Methods	Langkah-langkah atau tahapan berbisnis yang mudah dipahami dapat mendorong saya untuk menjadi wirausaha					
3	Lingkungan Kebijakan	Kebijakan atau peraturan pemerintah dapat mendorong peluang untuk berwirausaha					
<b>Minat Berwirausaha</b>							
1	Membuat Pilihan Aktivitas	Saya minat berwirausaha karena dapat memilih aktivitas mana yang akan saya prioritaskan					
2	Merasa Tertarik Untuk Berwirausaha	Saya berkeinginan berwirausaha untuk meraih masa depan yang lebih baik					
3	Merasa Senang Akan Berwirausaha	Saya minat berwirausaha karena merasa senang saat melakukan kegiatan kewirausahaan					
4	Keberanian Mengambil Risiko	Saya minat berwirausaha karena merasa banyak tantangan tersendiri					

Diolah penulis, 2023

Lampiran 2 Tabulasi Data

Tabulasi Data Responden SMK Budhi Dharma Krembung

Tabel Jawaban Tabulasi Variabel Orientasi Kewirausahaan (X1)

No. Responden	Pernyataan			Total Score	Rata-Rata Score
	P1	P2	P3		
1	4	5	4	13	4,33
2	4	5	4	13	4,33
3	5	5	5	15	5,00
4	4	4	4	12	4,00
5	4	4	4	12	4,00
6	5	5	5	15	5,00
7	4	4	4	12	4,00
8	4	5	4	13	4,33
9	4	5	4	13	4,33
10	4	4	4	12	4,00
11	5	5	5	15	5,00
12	4	5	5	14	4,67
13	4	4	4	12	4,00
14	4	4	4	12	4,00
15	5	5	5	15	5,00
16	4	5	4	13	4,33
17	4	4	4	12	4,00
18	4	5	4	13	4,33
19	3	4	4	11	3,67
20	4	4	4	12	4,00
21	4	4	4	12	4,00
22	4	4	4	12	4,00
23	5	4	5	14	4,67
24	5	4	4	13	4,33
25	4	4	4	12	4,00
26	5	5	4	14	4,67
27	4	5	5	14	4,67

28	5	5	5	15	5,00
29	4	4	4	12	4,00
30	4	5	4	13	4,33
31	4	4	4	12	4,00
32	4	4	3	11	3,67
33	3	4	5	12	4,00

Sumber: Data Tabulasi diolah Ms. Excel, 2021

Tabel Jawaban Tabulasi Variabel Lingkungan Kewirausahaan (X2)

No. Responden	Pernyataan			Total Score	Rata-Rata Score
	P1	P2	P3		
1	4	5	4	13	4,33
2	4	4	4	12	4,00
3	4	4	5	13	4,33
4	5	5	5	15	5,00
5	4	4	4	12	4,00
6	5	5	5	15	5,00
7	4	4	4	12	4,00
8	4	5	4	13	4,33
9	4	4	4	12	4,00
10	4	5	5	14	4,67
11	5	5	5	15	5,00
12	5	5	5	15	5,00
13	4	5	5	14	4,67
14	4	4	4	12	4,00
15	5	4	4	13	4,33
16	5	5	5	15	5,00
17	4	4	4	12	4,00
18	4	4	4	12	4,00
19	5	4	4	13	4,33
20	4	5	4	13	4,33
21	4	5	4	13	4,33

22	5	5	5	15	5,00
23	5	5	5	15	5,00
24	5	4	5	14	4,67
25	5	5	5	15	5,00
26	5	5	5	15	5,00
27	5	4	4	13	4,33
28	5	5	5	15	5,00
29	5	4	4	13	4,33
30	4	5	4	13	4,33
31	4	4	4	12	4,00
32	5	4	5	14	4,67
33	4	4	3	11	3,67

Sumber: Data Tabulasi diolah Ms. Excel, 2021

Tabel Jawaban Tabulasi Variabel Minat Berwirausaha (X3)

No. Responde n	Pernyataan				Total Score	Rata-Rata Score
	P1	P2	P3	P4		
1	5	4	5	4	18	4,50
2	4	4	4	5	17	4,25
3	4	5	4	5	18	4,50
4	4	4	4	4	16	4,00
5	4	4	4	4	16	4,00
6	5	5	5	5	20	5,00
7	5	4	4	4	17	4,25
8	4	5	5	5	19	4,75
9	4	4	4	5	17	4,25
10	4	4	4	4	16	4,00
11	5	4	5	5	19	4,75
12	5	5	5	4	19	4,75
13	5	5	4	4	18	4,50
14	4	4	4	4	16	4,00

15	4	4	5	4	17	4,25
16	4	5	4	5	18	4,50
17	4	4	4	4	16	4,00
18	4	4	4	4	16	4,00
19	5	5	5	5	20	5,00
20	4	5	4	4	17	4,25
21	4	4	4	4	16	4,00
22	4	4	4	5	17	4,25
23	5	5	4	5	19	4,75
24	4	5	3	5	17	4,25
25	4	5	5	5	19	4,75
26	4	5	5	5	19	4,75
27	5	5	4	5	19	4,75
28	5	5	5	5	20	5,00
29	4	5	5	5	19	4,75
30	5	5	5	5	20	5,00
31	4	4	4	4	16	4,00
32	4	5	3	5	17	4,25
33	5	4	4	5	18	4,50

Sumber: Data Tabulasi diolah Ms. Excel, 2021

Tabulasi Data Responden SMK Negeri 1 Mojoanyar Mojokerto

Tabel Jawaban Tabulasi Variabel Orientasi Kewirausahaan (X1)

No. Responden	Pernyataan			Total Score	Rata-Rata Score
	P1	P2	P3		
1	5	4	5	14	4,67
2	4	5	4	13	4,33
3	4	5	5	14	4,67
4	4	5	5	14	4,67
5	5	4	5	14	4,67
6	5	5	5	15	5,00
7	5	5	5	15	5,00
8	5	4	5	14	4,67
9	5	4	5	14	4,67

10	5	4	5	14	4,67
11	5	5	5	15	5,00
12	5	5	5	15	5,00
13	5	4	5	14	4,67
14	5	5	5	15	5,00
15	5	5	5	15	5,00
16	5	5	4	14	4,67
17	4	4	4	12	4,00
18	3	3	3	9	3,00
19	5	5	5	15	5,00
20	4	4	4	12	4,00
21	5	4	5	14	4,67
22	4	5	4	13	4,33
23	5	4	5	14	4,67
24	5	5	5	15	5,00
25	4	4	4	12	4,00
26	4	4	4	12	4,00
27	5	5	5	15	5,00
28	5	5	5	15	5,00
29	5	5	5	15	5,00
30	5	5	5	15	5,00
31	5	5	5	15	5,00
32	4	5	4	13	4,33
33	4	4	4	12	4,00
34	5	4	5	14	4,67
35	5	5	5	15	5,00
36	4	5	4	13	4,33
37	4	5	5	14	4,67
38	4	5	4	13	4,33
39	5	4	5	14	4,67
40	4	5	5	14	4,67
41	4	4	5	13	4,33
42	5	5	4	14	4,67



43	5	4	4	13	4,33
44	4	4	3	11	3,67
45	5	4	5	14	4,67
46	5	4	4	13	4,33
47	4	3	4	11	3,67
48	4	5	5	14	4,67

Sumber: Data Tabulasi diolah Ms. Excel, 2021

Tabel Jawaban Tabulasi Variabel Lingkungan Kewirausahaan (X2)

No. Responden	Pernyataan			Total Score	Rata-Rata Score
	P1	P2	P3		
1	4	5	5	14	4,67
2	5	5	5	15	5,00
3	4	4	5	13	4,33
4	5	4	5	14	4,67
5	4	5	5	14	4,67
6	5	5	5	15	5,00
7	5	5	5	15	5,00
8	5	5	4	14	4,67
9	4	4	4	12	4,00
10	5	5	5	15	5,00
11	5	4	5	14	4,67
12	4	4	4	12	4,00
13	5	5	5	15	5,00
14	5	5	5	15	5,00
15	4	4	5	13	4,33
16	5	5	5	15	5,00
17	4	4	5	13	4,33
18	4	4	5	13	4,33
19	5	5	5	15	5,00
20	4	4	4	12	4,00
21	5	5	5	15	5,00
22	4	4	4	12	4,00

23	4	5	3	12	4,00
24	5	4	5	14	4,67
25	4	4	4	12	4,00
26	5	5	5	15	5,00
27	4	5	5	14	4,67
28	5	5	5	15	5,00
29	5	5	5	15	5,00
30	5	5	5	15	5,00
31	4	5	5	14	4,67
32	5	4	5	14	4,67
33	3	4	5	12	4,00
34	5	4	5	14	4,67
35	5	5	5	15	5,00
36	4	5	5	14	4,67
37	5	5	4	14	4,67
38	4	4	4	12	4,00
39	5	5	5	15	5,00
40	5	4	4	13	4,33
41	4	5	5	14	4,67
42	4	4	5	13	4,33
43	5	4	4	13	4,33
44	3	4	4	11	3,67
45	4	5	4	13	4,33
46	5	4	4	13	4,33
47	5	5	4	14	4,67
48	4	4	5	13	4,33

Sumber: Data Tabulasi diolah Ms. Excel, 2021

Tabel Jawaban Tabulasi Variabel Minat Berwirausaha (X3)

No. Responden	Pernyataan				Total Score	Rata-Rata Score
	P1	P2	P3	P4		
1	5	5	4	5	19	4,75
2	5	4	4	5	18	4,50

3	5	5	5	5	20	5,00
4	5	5	4	5	19	4,75
5	5	5	4	5	19	4,75
6	4	5	5	5	19	4,75
7	5	5	5	5	20	5,00
8	5	5	5	5	20	5,00
9	5	4	4	5	18	4,50
10	5	5	5	5	20	5,00
11	5	5	5	4	19	4,75
12	5	5	4	5	19	4,75
13	5	5	4	5	19	4,75
14	5	5	5	5	20	5,00
15	4	5	5	5	19	4,75
16	5	5	5	5	20	5,00
17	5	5	5	5	20	5,00
18	4	5	3	4	16	4,00
19	5	5	5	5	20	5,00
20	3	3	3	3	12	3,00
21	5	4	5	5	19	4,75
22	4	5	4	4	17	4,25
23	5	3	3	4	15	3,75
24	5	4	5	5	19	4,75
25	4	4	4	3	15	3,75
26	5	5	5	4	19	4,75
27	5	5	5	5	20	5,00
28	5	5	5	5	20	5,00
29	5	5	5	5	20	5,00
30	4	5	4	4	17	4,25
31	5	4	5	5	19	4,75
32	4	5	5	4	18	4,50
33	5	5	5	4	19	4,75
34	5	1	1	4	11	2,75
35	5	5	5	5	20	5,00

36	4	5	5	5	19	4,75
37	4	4	5	4	17	4,25
38	4	5	4	4	17	4,25
39	4	5	5	4	18	4,50
40	4	5	5	5	19	4,75
41	5	5	5	5	20	5,00
42	4	5	5	5	19	4,75
43	5	5	4	4	18	4,50
44	3	2	2	3	10	2,50
45	5	4	4	5	18	4,50
46	5	5	4	4	18	4,50
47	4	4	4	4	16	4,00
48	5	5	5	4	19	4,75

Sumber: Data Tabulasi diolah Ms. Excel, 2021

Lampiran 3 Hasil Uji Validitas dan Reliabilitas

Uji Validitas SMK Budhi Dharma Variabel Orientasi Kewirausahaan X1

Correlations					
		X1.1	X1.2	X1.3	TOTAL _X1
X1.1	Pearson Correlation	1	.336	.629*	.816**
	Sig. (2-tailed)		.069	<.001	<.001
	N	30	30	30	30
X1.2	Pearson Correlation	.336	1	.452*	.751**
	Sig. (2-tailed)	.069		.012	<.001
	N	30	30	30	30
X1.3	Pearson Correlation	.629**	.452*	1	.849**
	Sig. (2-tailed)	<.001	.012		<.001
	N	30	30	30	30
TOTAL L_X1	Pearson Correlation	.816**	.751*	.849*	1
	Sig. (2-tailed)	<.001	<.001	<.001	
	N	30	30	30	30

\*\* . Correlation is significant at the 0.01 level (2-tailed).

Sumber: Output SPSS 29 yang diolah penulis, 2023

## Uji Validitas SMK Budhi Dharma Variabel Lingkungan Kewirausahaan X2

Correlations					
		X2.1	X2.2	X2.3	TOTAL_X2
X2.1	Pearson Correlation	1	.202	.535**	.737**
	Sig. (2-tailed)		.285	.002	<.001
	N	30	30	30	30
X2.2	Pearson Correlation	.202	1	.548**	.740**
	Sig. (2-tailed)	.285		.002	<.001
	N	30	30	30	30
X2.3	Pearson Correlation	.535**	.548**	1	.883**
	Sig. (2-tailed)	.002	.002		<.001
	N	30	30	30	30
TOTAL_X2	Pearson Correlation	.737**	.740**	.883**	1
	Sig. (2-tailed)	<.001	<.001	<.001	
	N	30	30	30	30

\*\* . Correlation is significant at the 0.01 level (2-tailed).

Sumber: Output SPSS 29 yang diolah penulis, 2023

Uji Validitas SMK Budhi Dharma Variabel Minat Berwirausaha X3

Correlations						
		X3.1	X3.2	X3.3	X3.4	TOTAL_X3
X3.1	Pearson Correlation	1	.296	.375*	.107	.638**
	Sig. (2-tailed)		.113	.041	.574	<.001
	N	30	30	30	30	30
X3.2	Pearson Correlation	.296	1	.261	.530**	.752**
	Sig. (2-tailed)	.113		.164	.003	<.001
	N	30	30	30	30	30
X3.3	Pearson Correlation	.375*	.261	1	.217	.693**
	Sig. (2-tailed)	.041	.164		.249	<.001
	N	30	30	30	30	30
X3.4	Pearson Correlation	.107	.530**	.217	1	.668**
	Sig. (2-tailed)	.574	.003	.249		<.001
	N	30	30	30	30	30
TOTAL_X3	Pearson Correlation	.638**	.752**	.693**	.668**	1
	Sig. (2-tailed)	<.001	<.001	<.001	<.001	
	N	30	30	30	30	30
*. Correlation is significant at the 0.05 level (2-tailed).						
**. Correlation is significant at the 0.01 level (2-tailed).						

Sumber: Output SPSS 29 yang diolah penulis, 2023

Uji Validitas SMK Negeri 1 Mojoanyar Mojokerto Variabel Orientasi Kewirausahaan X1

Correlations					
		X1.1	X1.2	X1.3	TOTAL_X1
X1.1	Pearson Correlation	1	.368*	.825**	.873**
	Sig. (2-tailed)		.045	<.001	<.001
	N	30	30	30	30
X1.2	Pearson Correlation	.368*	1	.429*	.729**
	Sig. (2-tailed)	.045		.018	<.001
	N	30	30	30	30
X1.3	Pearson Correlation	.825**	.429*	1	.896**
	Sig. (2-tailed)	<.001	.018		<.001
	N	30	30	30	30
TOTAL_X1	Pearson Correlation	.873**	.729**	.896**	1
	Sig. (2-tailed)	<.001	<.001	<.001	
	N	30	30	30	30
*. Correlation is significant at the 0.05 level (2-tailed).					
**. Correlation is significant at the 0.01 level (2-tailed).					

Sumber: Output SPSS 29 yang diolah penulis, 2023



Uji Validitas SMK Negeri 1 Mojoanyar Mojokerto Variabel Lingkungan Kewirausahaan X2

<b>Correlations</b>					
		X2.1	X2.2	X2.3	TOTAL_X2
X2.1	Pearson Correlation	1	.522**	.464**	.849**
	Sig. (2-tailed)		.003	.010	<.001
	N	30	30	30	30
X2.2	Pearson Correlation	.522**	1	.239	.748**
	Sig. (2-tailed)	.003		.203	<.001
	N	30	30	30	30
X2.3	Pearson Correlation	.464**	.239	1	.738**
	Sig. (2-tailed)	.010	.203		<.001
	N	30	30	30	30
TOTAL_X2	Pearson Correlation	.849**	.748**	.738**	1
	Sig. (2-tailed)	<.001	<.001	<.001	
	N	30	30	30	30

\*\* . Correlation is significant at the 0.01 level (2-tailed).

Sumber: Output SPSS 29 yang diolah penulis, 2023

Uji Validitas SMK Negeri 1 Mojoanyar Mojokerto Variabel Minat Berwirausaha X3

Correlations						
		X3.1	X3.2	X3.3	X3.4	TOTAL_X3
X3.1	Pearson Correlation	1	.289	.460*	.691**	.748**
	Sig. (2-tailed)		.122	.011	<.001	<.001
	N	30	30	30	30	30
X3.2	Pearson Correlation	.289	1	.526**	.477**	.732**
	Sig. (2-tailed)	.122		.003	.008	<.001
	N	30	30	30	30	30
X3.3	Pearson Correlation	.460*	.526**	1	.556**	.825**
	Sig. (2-tailed)	.011	.003		.001	<.001
	N	30	30	30	30	30
X3.4	Pearson Correlation	.691**	.477**	.556**	1	.855**
	Sig. (2-tailed)	<.001	.008	.001		<.001
	N	30	30	30	30	30
TOTAL_X3	Pearson Correlation	.748**	.732**	.825**	.855**	1
	Sig. (2-tailed)	<.001	<.001	<.001	<.001	
	N	30	30	30	30	30
*. Correlation is significant at the 0.05 level (2-tailed).						
**. Correlation is significant at the 0.01 level (2-tailed).						

Sumber: Output SPSS 29 yang diolah penulis, 2023

## Uji Realibilitas

### Uji Realibilitas SMK Budhi Dharma Variabel Orientasi Kewirausahaan X1

<b>Reliability Statistics</b>	
Cronbach's Alpha	N of Items
.722	3

Sumber: Output SPSS 29 yang diolah penulis, 2023

### Uji Realibilitas SMK Budhi Dharma Variabel Lingkungan Kewirausahaan X2

<b>Reliability Statistics</b>	
Cronbach's Alpha	N of Items
.692	3

Sumber: Output SPSS 29 yang diolah penulis, 2023

### Uji Realibilitas SMK Budhi Dharma Variabel Minat Berwirausaha X3

<b>Reliability Statistics</b>	
Cronbach's Alpha	N of Items
.628	4

Sumber: Output SPSS 29 yang diolah penulis, 2023

### Uji Realibilitas SMK Negeri 1 Mojoanyar Mojokerto Variabel Orientasi Kewirausahaan X1

<b>Reliability Statistics</b>	
Cronbach's Alpha	N of Items
.775	3

Sumber: Output SPSS 29 yang diolah penulis, 2023

Uji Reabilitas SMK Negeri 1 Mojoanyar Mojokerto Variabel Lingkungan Kewirausahaan X2

<b>Reliability Statistics</b>	
Cronbach's Alpha	N of Items
.673	3

Sumber: Output SPSS 29 yang diolah penulis, 2023

Uji Reabilitas SMK Negeri 1 Mojoanyar Mojoerto Variabel Minat Berwirausaha X3

<b>Reliability Statistics</b>	
Cronbach's Alpha	N of Items
.798	4

Sumber: Output SPSS 29 yang diolah penulis, 2023

Lampiran 4 Hasil Uji Independent Sample T Test

<b>Group Statistics</b>					
	Kelompok	N	Mean	Std. Deviation	Std. Error Mean
Orientasi Kewirausahaan	SMK Budhi Dharma Krembung	33	12.88	1.193	.208
	SMK Negeri 1 Mojoanyar Mojokerto	48	13.69	1.307	.189
Lingkungan Kewirausahaan	SMK Budhi Dharma Krembung	33	13.42	1.251	.218
	SMK Negeri 1 Mojoanyar Mojokerto	48	13.71	1.148	.166
Minat Berwirausahaan	SMK Budhi Dharma Krembung	33	17.76	1.393	.242
	SMK Negeri 1 Mojoanyar Mojokerto	48	18.17	2.291	.331

Sumber: Output SPSS 29 yang diolah penulis, 2023

Independent Samples Test								
		Orientasi Kewirausahaan		Lingkungan Kewirausahaan		Minat Berwirausaha		
		Equal variances assumed	Equal variances not assumed	Equal variances assumed	Equal variances not assumed	Equal variances assumed	Equal variances not assumed	
Levene's Test for Equality of Variances	F	0.024		0.798		1.468		
	Sig.	0.878		0.375		0.229		
t-test for Equality of Means	T	-2.834	-2.883	-1.055	-1.038	-0.915	-0.998	
	Df	79	72.853	79	64.955	79	78.004	
	Significance	One-Sided p	0.003	0.003	0.147	0.151	0.181	0.161
		Two-Sided p	0.006	0.005	0.295	0.303	0.363	0.321
	Mean Difference	-0.809	-0.809	-0.284	-0.284	-0.409	-0.409	

	Std. Error Difference		0.285	0.281	0.269	0.274	0.447	0.410
	95% Confidence Interval of the Difference	Lower	-1.377	-1.368	-0.820	-0.830	-1.299	-1.225
		Upper	0.241	0.250	0.252	0.262	0.481	0.407

Sumber: Output SPSS 29 yang diolah penulis, 2023



UNIVERSITAS 17 AGUSTUS 1945 (UNTAG) SURABAYA  
FAKULTAS ILMU SOSIAL DAN ILMU POLITIK

Program Studi : Administrasi Publik • Administrasi Bisnis • Ilmu Komunikasi  
• Magister Administrasi Publik • Magister Ilmu Komunikasi • Doktor Ilmu Administrasi  
Gedung F 101 Jl. Semolowaru 45 Surabaya (60118)  
Telp. 031-5991742, 5931800 psw. 159 email : fsip@untag-sby.ac.id

**KARTU BIMBINGAN SKRIPSI**

Nama : Aqila Azzahra Putri

NBI : 1121900170

Program Studi : Administrasi Niaga

Dosen Pembimbing I : Drs. Agung Pujianto, M.M

Dosen Pembimbing II : Dra. Sri Andayani, M.M

Judul Skripsi : **STUDI KOMPERATIF ORIENTASI KEWIRUSAHAAN, DAN LINGKUNGAN KEWIRUSAHAAN MINAT BERWIRUSAHA MAHASISWA PRODI ADBIS FISIP UNTAG SURABAYA DENGAN MAHASISWA PRODI EKONOMI FBHIS UMSIDA Siswa SMK Budi Dharmo dan Siswa SMK Negeri 1 Mojoanyar Krembung Mojokerto.**

No	Tanggal	Saran/Perbaikan	Pembimbing	
			Paraf Dospem 1	Paraf Dospem 2
1	7/3/23	catu belakany ds. perbaiki.	<i>[Signature]</i>	
2	15/3/23	Bab I diperbaiki		<i>[Signature]</i>
3	27/3/23	Bab I kee		<i>[Signature]</i>
4	27/3/23	Perbaiki catu belakany	<i>[Signature]</i>	
5	4/4/23	BAB I kee	<i>[Signature]</i>	
6	14/4/23	Bab II Perbaiki. Sumbora		<i>[Signature]</i>
7	28/5/23	Bab II kee		<i>[Signature]</i>



UNIVERSITAS 17 AGUSTUS 1945 (UNTAG) SURABAYA  
FAKULTAS ILMU SOSIAL DAN ILMU POLITIK

Program Studi • Administrasi Publik • Administrasi Bisnis • Ilmu Komunikasi  
• Magister Administrasi Publik • Magister Ilmu Komunikasi • Doktor Ilmu Administrasi  
Gedung F 101 Jl. Semolowaru 45 Surabaya (60118)  
Telp. 031-5991742, 5931800 psw. 159 email : fsip@untag-sby.ac.id

No	Tanggal	Saran/Perbaikan	Pembimbing	
			Paraf Dospem 1	Paraf Dospem 2
8	10/5/23	BAB I + Coxi 12. p d t e n s di p r b a i h i	<i>[Signature]</i>	
9	12/5/23	BAB II kee (tantal kasey NIDA)	<i>[Signature]</i>	
10	16/5/23	Bab III kee		<i>[Signature]</i>
11	25/5/23	BAB III kee (Crisis handling di p e n t a h i ) kecemasan di p e n t a h i )	<i>[Signature]</i>	
12	12/6/23	Bab IV - perbaikan - p e n t a h i		<i>[Signature]</i>
13	13/6/23	Bab IV & V kee		<i>[Signature]</i>
	15/6/23	BAB IV k e n d a h e r a n	<i>[Signature]</i>	
	14/6/23	BAB IV kee	<i>[Signature]</i>	
	15/6/23	BAB V p r b a i h i	<i>[Signature]</i>	
	16/6/23	BAB V kee		

Catatan:

1. Kartu Bimbingan dibawa saat bimbingan
2. Kartu bimbingan diisi oleh Dosen Pembimbing

Bimbingan dinyatakan telah selesai

Tanggal: 16-06-2023

Dosen Pembimbing I,

*[Signature]*  
(.....)

Dosen Pembimbing II,

*[Signature]*  
(.....)





**UNIVERSITAS 17 AGUSTUS 1945 (UNTAG) SURABAYA  
FAKULTAS ILMU SOSIAL DAN ILMU POLITIK  
PROGRAM STUDI ILMU ADMINISTRASI BISNIS  
LABORATORIUM OTODAERAH**

Gedung F Lantai 2 Universitas 17 Agustus 1945 Surabaya  
Jl. Semolowaru No. 45 Surabaya, Telp. (031) 5931800

---

**SURAT KETERANGAN**

Nomor: 632/K/LOD/V/2023

Yang bertanda tangan di bawah ini penanggung jawab Uji Turnitin dari Fakultas Ilmu Sosial dan Ilmu Politik Universitas 17 Agustus 1945 (UNTAG) Surabaya

Nama : Yusuf Hariyoko, S.AP., M.AP

NPP : 20110170735

Dengan ini menerangkan bahwa:

Nama : Aqila Azzahra

NBI : 1121900170

Berdasarkan hasil uji turnitin untuk Bab 1,4,5 skripsi mahasiswa tersebut telah di bawah 20%.

Surat Keterangan ini di berikan atas permintaan yang bersangkutan untuk "Pendaftaran ujian skripsi".

Demikian surat keterangan ini dibuat untuk dapat dipergunakan sebagaimana mestinya.

Surabaya, 18 Juni 2023

Kepala Lab. Otoda,

Yusuf Hariyoko, S.AP., M.AP  
UNIVERSITAS 17 AGUSTUS 1945 SURABAYA

### LEMBAR REVISI UJIAN SKRIPSI

Nama : Aqila Azzahra Putri  
NIM : 1121900170  
Hari/ Tanggal Ujian : Selasa, 27 Juni 2023

Catatan Perbaikan:

\_\_\_\_\_

\_\_\_\_\_

\_\_\_\_\_

\_\_\_\_\_

\_\_\_\_\_

\_\_\_\_\_

\_\_\_\_\_

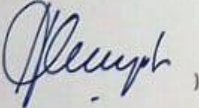

\_\_\_\_\_

\_\_\_\_\_

\_\_\_\_\_

\_\_\_\_\_

Surabaya, .....  
Persetujuan Dosen Penguji 1 Telah Revisi/Perbaikan, Revisi dari Dosen Penguji 1,

(  ) (  )

Catatan: Bila tidak ada revisi, dosen penguji wajib menuliskan "tidak ada revisi", dan menandatangani di sebelah kanan dan kiri.

**LEMBAR REVISI UJIAN SKRIPSI**

Nama : Aqila Azzahra Putri

NIM : 1121900170

Har/ Tanggal Ujian : Selasa, 27 Juni 2023

Catatan Perbaikan:

- ① Abstrak & perbaikan 1 sp. 250 kata.
- ② penjelasan hse 6.3 kebalikannya perbaikan penulisan "sangat - sejuj" atau menggunakan "sejuj"

Surabaya, .....

Persetujuan Dosen Penguji 3 Telah Revisi/Perbaikan, Revisi dari Dosen Penguji 3,

( Awn M )

( Awn M. )

Catatan: Bila tidak ada revisi, dosen penguji wajib menuliskan "tidak ada revisi", dan menandatangani di sebelah kanan dan kiri.

### LEMBAR REVISI UJIAN SKRIPSI

Nama : Aqila Azzahra Putri

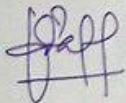
NIM : 1121900170

Hari/ Tanggal Ujian : Selasa, 27 Juni 2023

Catatan Perbaikan:

- ① Format penulisan
- ② Isotipan tdk sesuai daftar pustaka
- ③ Penulisan Ref. operasional
- ④ Pola lambungan
- ⑤ Saron tidak aplikatif & merugikan pd manfaat
- ⑥ Daftar Pustaka tambahkan buku

Surabaya, .....  
Persetujuan Dosen Penguji 2 Telah Revisi/Perbaikan, Revisi dari Dosen Penguji 2.

(  )

(  )  
Hi Made W. P.

Catatan: Bila tidak ada revisi, dosen penguji wajib menuliskan "tidak ada revisi", dan menandatangani di sebelah kanan dan kiri.