

## LAMPIRAN

### Lampiran 1 Kuesioner (Daftar Pertanyaan) Penelitian

#### “Pengaruh Kepribadian Dan Motivasi Berwirausaha Terhadap Keberhasilan Berwirausaha (Studi Kasus Terhadap Wirausahawan Di Kecamatan Sukomanunggal Kota Surabaya Barat”

##### A. Kriteria Responden

Pengisian kuesioner / daftar pertanyaan ini memiliki karakteristik sebagai berikut :

1. Wirausahawan di Kecamatan Sukomanunggal ;
2. Bergerak dibidang *Food and Beverage (FnB)*.

##### B. Petunjuk Pengisian

Dalam memudahkan responden untuk mengisi daftar pertanyaan, maka peneliti memberikan petunjuk pengisian sebagai berikut :

1. Setiap bulir pertanyaan wajib diisi 1 (satu) kali;
2. Pengisian bulir pertanyaan sesuai dengan pengalaman individu dari responden;
3. Setiap bulir pertanyaan menggunakan skor 1 – 5, contoh :

Alternatif Jawaban	Skor
Sangat Setuju (SS)	5
Setuju (S)	4
Kurang Setuju (KS)	3
Tidak Setuju (TS)	2
Sangat Tidak Setuju (STS)	1

### C. Identitas Responden

Nama Pemilik : .....

Usaha

Nama Usaha yang dimiliki : .....

Lamanya berusaha :  <1 – 2 tahun  11 – 15 tahun

3 – 5 tahun  >15 tahun

6 – 10 tahun

Pendapatan :  <3.000.000  >5.000.000

3.000.000 – 5.000.000

### D. Daftar Pertanyaan

Peneliti telah menyediakan daftar pertanyaan untuk dijawab oleh responden, setiap bulir pertanyaan dapat diisi dengan 1 kotak dengan memberikan tanda (√). Penelitian ini murni bersifat akademis, terima kasih atas perhatian dan kerjasamanya.

NO	INDIKATOR	PERTANYAAN	SS	S	KS	TS	STS
<b>Variabel Kepribadian</b>							
1.	Kepercayaan pada diri sendiri	Saya yakin terhadap usaha yang saya miliki akan berhasil					
2.	Ketahanan menghadapi cobaan	Saya mampu melewati berbagai macam cobaan dalam menjalankan usaha					
3.	Berani mengambil resiko	Saya tidak ragu untuk mengambil resiko dalam menjalankan usaha					
<b>Variabel Motivasi Berwirausaha</b>							
1.	Kerja keras	Bisnis yang saya miliki merupakan bisnis yang dimulai dari nol					

NO	INDIKATOR	PERTANYAAN	SS	S	KS	TS	STS
2.	Orientasi masa depan	Saya membentuk banyak jaringan pertemanan dalam bisnis yang saya miliki untuk memperluas produk saya diseluruh kalangan masyarakat					
3.	Tingkat cita – cita yang tinggi	Saya berusaha untuk lebih memajukan usaha yang saya miliki agar menjadi lebih baik					
4.	Orientasi tugas dan keseriusan tugas	Saya berkomitmen untuk terus belajar dan mengembangkan ketrampilan berwirausaha saya					
5.	Usaha untuk maju, ketekunan bekerja	Saya terus melakukan terobosan untuk dapat memberikan inovasi baru dalam produk yang saya miliki					
6.	Hubungan dengan rekan kerja	Saya membangun dan memiliki hubungan yang baik dengan rekan kerja					
7.	Pemanfaatan waktu	Saya efektif dalam mengelola waktu untuk menghindari penundaan / tugas yang tidak produktif					
<b>Variabel Keberhasilan Berwirausaha</b>							
1.	Peningkatan modal	Pendapatan yang saya miliki terus berkembang					
2.	Jumlah produksi	Jumlah produksi yang saya miliki terus meningkat					
3.	Perluasan usaha	Ketika berhasil, saya akan berupaya untuk membuka cabang atau membuka bisnis waralaba					
4.	Perbaikan sarana fisik	Saya melihat potensi perbaikan sarana fisik dalam usaha saya yang dapat meningkatkan kinerja dan hasil yang dihasilkan					

### Lampiran 2 Tabulasi Karakteristik Responden

Lamanya Wirausahawan Kecamatan Sukomanunggal Berusaha

No	Lamanya Berusaha	Jumlah
1	1 – 2 Tahun	33
2	3 – 5 Tahun	24
3	6 – 10 Tahun	11
4	11 – 15 Tahun	6
5	> 15 Tahun	26
	TOTAL	100 orang

Jumlah Pendapatan Wirausahawan Kecamatan Sukomanunggal

No	Pendapatan	Jumlah
1	< 3.000.000	38
2	3.000.000 – 5.000.000	40
3	> 5.000.000	22
	TOTAL	100 orang

### Lampiran 3 Tabulasi Data Seluruh Variabel Penelitian

No. Responden	Kepribadian (X1)					Motivasi Berwirausaha (X2)								Keberhasilan Berwirausaha (Y)						
	Indikator			Skor	Mean	Indikator							Skor	Mean	Indikator				Skor	Mean
	1	2	3			1	2	3	4	5	6	7			1	2	3	4		
1	5	5	5	15	5,00	4	4	5	5	5	5	4	32	4,57	4	4	4	4	16	4,00
2	5	4	4	13	4,33	5	4	5	4	4	4	4	30	4,29	4	4	4	4	16	4,00
3	5	4	5	14	4,67	5	4	4	4	4	4	4	29	4,14	4	4	4	4	16	4,00
4	4	4	4	12	4,00	4	4	4	4	4	4	4	28	4,00	4	4	4	4	16	4,00
5	5	5	5	15	5,00	5	4	5	5	4	4	5	32	4,57	4	5	5	4	18	4,50
6	4	4	3	11	3,67	5	4	5	5	3	4	4	30	4,29	4	3	5	5	17	4,25
7	5	5	5	15	5,00	5	5	5	5	5	5	5	35	5,00	5	5	5	5	20	5,00
8	5	5	5	15	5,00	5	5	5	5	5	5	5	35	5,00	4	4	5	5	18	4,50
9	5	5	5	15	5,00	5	5	5	5	5	5	5	35	5,00	5	4	5	5	19	4,75
10	5	4	4	13	4,33	5	5	5	5	5	5	4	34	4,86	4	4	4	4	16	4,00
11	5	5	5	15	5,00	5	5	5	5	5	5	5	35	5,00	4	4	5	5	18	4,50
12	4	4	4	12	4,00	5	4	4	4	4	4	5	30	4,29	4	4	5	5	18	4,50
13	5	5	4	14	4,67	4	5	5	4	4	4	4	30	4,29	5	5	5	4	19	4,75
14	4	5	5	14	4,67	5	5	5	4	5	5	4	33	4,71	4	5	5	5	19	4,75
15	4	4	4	12	4,00	5	4	5	5	5	5	4	33	4,71	4	4	5	5	18	4,50

No. Responden	Kepribadian (X1)					Motivasi Berwirausaha (X2)								Keberhasilan Berwirausaha (Y)						
	Indikator			Skor	Mean	Indikator							Skor	Mean	Indikator				Skor	Mean
	1	2	3			1	2	3	4	5	6	7			1	2	3	4		
16	4	5	5	14	4,67	5	5	5	4	5	5	4	33	4,71	4	5	5	5	19	4,75
17	4	4	4	12	4,00	5	4	5	5	5	5	5	34	4,86	5	5	5	5	20	5,00
18	5	5	5	15	5,00	5	5	5	5	5	5	5	35	5,00	4	4	4	4	16	4,00
19	5	5	5	15	5,00	5	4	4	4	4	4	4	29	4,14	4	4	5	4	17	4,25
20	4	5	4	13	4,33	4	4	5	5	4	4	4	30	4,29	4	4	4	4	16	4,00
21	5	5	5	15	5,00	5	5	5	5	5	5	4	34	4,86	4	4	4	4	16	4,00
22	5	5	5	15	5,00	5	5	5	5	5	5	5	35	5,00	5	5	4	5	19	4,75
23	5	5	5	15	5,00	5	5	5	5	5	5	5	35	5,00	5	5	5	4	19	4,75
24	5	5	4	14	4,67	5	5	5	5	5	5	4	34	4,86	4	4	5	5	18	4,50
25	5	4	4	13	4,33	5	4	5	4	4	4	4	30	4,29	4	4	4	4	16	4,00
26	5	5	5	15	5,00	5	5	5	5	5	5	5	35	5,00	4	5	5	4	18	4,50
27	5	5	5	15	5,00	5	5	5	5	5	5	5	35	5,00	4	4	5	5	18	4,50
28	4	4	4	12	4,00	4	4	4	4	4	4	4	28	4,00	4	4	4	4	16	4,00
29	4	5	4	13	4,33	4	2	5	5	4	4	4	28	4,00	4	4	5	5	18	4,50
30	5	5	5	15	5,00	5	5	5	5	5	5	5	35	5,00	4	4	5	5	18	4,50
31	4	4	4	12	4,00	5	5	5	5	5	4	4	33	4,71	5	5	5	5	20	5,00
32	5	4	4	13	4,33	5	4	5	5	5	4	3	31	4,43	3	3	4	4	14	3,50
33	5	4	5	14	4,67	5	5	5	5	5	4	5	34	4,86	4	5	5	4	18	4,50
34	4	4	4	12	4,00	5	4	4	4	4	4	4	29	4,14	3	3	4	4	14	3,50
35	5	5	5	15	5,00	5	4	4	5	4	4	4	30	4,29	4	4	5	4	17	4,25
36	4	4	3	11	3,67	5	4	4	5	4	4	4	30	4,29	3	4	4	4	15	3,75
37	4	4	4	12	4,00	5	5	5	5	5	5	5	35	5,00	4	4	4	5	17	4,25
38	5	4	4	13	4,33	4	4	4	5	3	2	3	25	3,57	5	5	4	4	18	4,50
39	4	4	4	12	4,00	4	4	4	4	4	4	4	28	4,00	4	4	4	4	16	4,00
40	5	5	5	15	5,00	5	5	5	5	5	5	5	35	5,00	4	4	5	5	18	4,50

No. Responden	Kepribadian (X1)					Motivasi Berwirausaha (X2)								Keberhasilan Berwirausaha (Y)						
	Indikator			Skor	Mean	Indikator							Skor	Mean	Indikator				Skor	Mean
	1	2	3			1	2	3	4	5	6	7			1	2	3	4		
41	5	4	4	13	4,33	5	4	5	5	4	3	5	31	4,43	3	4	4	4	15	3,75
42	5	5	4	14	4,67	5	5	4	4	4	4	4	30	4,29	4	4	4	4	16	4,00
43	5	5	4	14	4,67	4	4	4	4	4	4	4	28	4,00	5	4	5	4	18	4,50
44	5	4	5	14	4,67	5	5	4	4	4	4	4	30	4,29	4	4	4	4	16	4,00
45	4	4	5	13	4,33	5	4	5	5	5	4	4	32	4,57	4	3	5	5	17	4,25
46	5	4	4	13	4,33	5	4	5	4	5	4	4	31	4,43	4	4	5	4	17	4,25
47	4	4	4	12	4,00	5	5	5	5	5	5	5	35	5,00	4	5	3	4	16	4,00
48	4	3	4	11	3,67	5	4	5	5	4	4	4	31	4,43	3	3	3	4	13	3,25
49	5	4	5	14	4,67	4	5	5	4	4	4	4	30	4,29	4	4	5	4	17	4,25
50	5	5	5	15	5,00	5	5	4	5	4	5	5	33	4,71	3	3	4	4	14	3,50
51	5	4	5	14	4,67	5	5	5	5	3	4	5	32	4,57	4	5	5	5	19	4,75
52	4	4	4	12	4,00	4	5	5	5	5	5	5	34	4,86	4	3	4	4	15	3,75
53	4	4	4	12	4,00	5	5	5	5	5	5	4	34	4,86	5	5	4	4	18	4,50
54	5	5	5	15	5,00	5	5	5	5	5	5	5	35	5,00	5	4	4	5	18	4,50
55	5	5	5	15	5,00	5	5	5	5	4	5	5	34	4,86	5	4	5	5	19	4,75
56	5	5	5	15	5,00	5	5	5	5	5	5	5	35	5,00	5	5	5	5	20	5,00
57	5	5	5	15	5,00	5	5	5	5	5	5	5	35	5,00	5	5	5	5	20	5,00
58	4	5	5	14	4,67	5	5	5	5	4	4	4	32	4,57	5	5	4	5	19	4,75
59	5	5	5	15	5,00	3	5	5	5	5	5	5	33	4,71	5	4	5	4	18	4,50
60	5	5	5	15	5,00	5	5	5	5	5	4	5	34	4,86	5	5	3	5	18	4,50
61	5	5	5	15	5,00	5	4	5	4	5	5	4	32	4,57	4	4	4	4	16	4,00
62	5	5	5	15	5,00	4	5	5	5	4	5	5	33	4,71	5	5	5	5	20	5,00
63	5	5	5	15	5,00	5	5	5	5	5	5	5	35	5,00	3	3	5	5	16	4,00
64	5	5	5	15	5,00	5	5	5	5	5	5	5	35	5,00	5	5	5	4	19	4,75
65	4	4	4	12	4,00	5	5	5	5	5	5	5	35	5,00	4	4	4	4	16	4,00

No. Responden	Kepribadian (X1)					Motivasi Berwirausaha (X2)								Keberhasilan Berwirausaha (Y)						
	Indikator			Skor	Mean	Indikator							Skor	Mean	Indikator				Skor	Mean
	1	2	3			1	2	3	4	5	6	7			1	2	3	4		
66	5	5	5	15	5,00	5	5	5	5	5	5	5	35	5,00	5	3	5	5	18	4,50
67	5	5	5	15	5,00	5	5	5	4	3	4	4	30	4,29	4	4	4	4	16	4,00
68	5	5	4	14	4,67	5	4	5	4	4	5	5	32	4,57	5	5	3	4	17	4,25
69	5	5	5	15	5,00	5	5	5	5	5	5	5	35	5,00	4	4	4	5	17	4,25
70	5	5	5	15	5,00	5	5	5	5	4	5	5	34	4,86	5	5	4	4	18	4,50
71	5	5	5	15	5,00	5	5	5	5	5	5	5	35	5,00	4	4	4	4	16	4,00
72	5	5	5	15	5,00	5	5	5	5	5	5	5	35	5,00	5	5	5	5	20	5,00
73	4	4	4	12	4,00	5	4	4	4	5	4	4	30	4,29	3	3	5	5	16	4,00
74	5	5	5	15	5,00	5	5	5	5	5	5	5	35	5,00	4	3	5	5	17	4,25
75	5	5	5	15	5,00	5	5	5	5	5	5	5	35	5,00	5	5	5	5	20	5,00
76	4	4	3	11	3,67	5	4	5	4	4	4	5	31	4,43	4	3	3	4	14	3,50
77	5	5	5	15	5,00	5	4	5	5	5	5	5	34	4,86	5	4	5	5	19	4,75
78	5	5	5	15	5,00	5	5	5	5	5	5	5	35	5,00	5	5	5	5	20	5,00
79	4	4	4	12	4,00	4	4	4	4	5	4	4	29	4,14	3	3	4	4	14	3,50
80	4	5	5	14	4,67	5	5	5	5	5	5	5	35	5,00	5	5	5	5	20	5,00
81	5	5	4	14	4,67	5	5	5	5	5	5	5	35	5,00	3	3	5	5	16	4,00
82	5	5	5	15	5,00	5	5	5	5	5	5	5	35	5,00	4	4	5	5	18	4,50
83	5	4	3	12	4,00	5	5	5	5	5	5	4	34	4,86	4	5	5	4	18	4,50
84	5	5	5	15	5,00	5	5	5	5	5	5	5	35	5,00	5	5	5	5	20	5,00
85	4	5	5	14	4,67	5	4	4	5	5	4	5	32	4,57	4	4	5	5	18	4,50
86	5	4	5	14	4,67	5	5	5	5	5	5	4	34	4,86	5	5	5	5	20	5,00
87	5	5	5	15	5,00	5	5	5	5	4	4	4	32	4,57	4	4	4	4	16	4,00
88	5	5	5	15	5,00	5	5	5	4	4	5	5	33	4,71	4	4	4	5	17	4,25
89	5	5	5	15	5,00	5	4	4	4	4	4	4	29	4,14	4	4	4	4	16	4,00
90	5	5	5	15	5,00	5	5	5	5	5	4	5	34	4,86	5	5	4	4	18	4,50

No. Responden	Kepribadian (X1)					Motivasi Berwirausaha (X2)								Keberhasilan Berwirausaha (Y)						
	Indikator			Skor	Mean	Indikator							Skor	Mean	Indikator				Skor	Mean
	1	2	3			1	2	3	4	5	6	7			1	2	3	4		
91	5	5	5	15	5,00	5	5	5	5	5	5	5	35	5,00	5	5	5	5	20	5,00
92	5	5	5	15	5,00	4	5	5	4	5	4	4	31	4,43	5	5	5	5	20	5,00
93	5	5	5	15	5,00	5	5	5	5	5	4	4	33	4,71	5	5	5	5	20	5,00
94	4	5	4	13	4,33	5	5	5	5	5	5	5	35	5,00	3	3	4	4	14	3,50
95	5	5	5	15	5,00	5	5	5	5	3	5	4	32	4,57	5	5	4	4	18	4,50
96	5	5	5	15	5,00	5	5	5	5	5	5	5	35	5,00	5	5	5	5	20	5,00
97	4	4	4	12	4,00	4	4	4	5	5	5	5	32	4,57	4	4	5	5	18	4,50
98	5	5	5	15	5,00	5	5	5	5	5	5	5	35	5,00	5	5	5	5	20	5,00
99	5	5	5	15	5,00	5	5	5	5	5	5	5	35	5,00	5	5	5	5	20	5,00
100	5	5	5	15	5,00	4	5	5	5	5	5	5	34	4,86	4	4	3	4	15	3,75
<b>TOTAL (X1)</b>				<b>1394</b>	<b>TOTAL (X2)</b>							<b>3270</b>	<b>TOTAL (Y)</b>				<b>1749</b>			
<b>MEAN (X1)</b>				<b>4,65</b>	<b>MEAN (X2)</b>							<b>4,67</b>	<b>MEAN (Y)</b>				<b>4,37</b>			
<b>MEAN (X1, X2, dan Y)</b>											<b>4,56</b>									



## Lampiran 4 Uji Validitas Seluruh Variabel

		Correlations														TOTAL
		X1.1	X1.2	X1.3	X2.1	X2.2	X2.3	X2.4	X2.5	X2.6	X2.7	Y1	Y2	Y3	Y4	
X1.1	Pearson Correlation	1	,400*	,545**	,354	,493**	,253	,250	,337	,289	,333	,177	,092	-,098	-,283	,493**
	Sig. (2-tailed)		,029	,002	,055	,006	,177	,183	,068	,122	,072	,350	,629	,607	,130	,006
	N	30	30	30	30	30	30	30	30	30	30	30	30	30	30	30
X1.2	Pearson Correlation	,400*	1	,671**	,000	,387*	,443*	,400*	,464**	,433*	,333	,177	,368*	,342	,141	,662**
	Sig. (2-tailed)	,029		,000	1,000	,035	,014	,029	,010	,017	,072	,350	,045	,064	,456	,000
	N	30	30	30	30	30	30	30	30	30	30	30	30	30	30	30
X1.3	Pearson Correlation	,545**	,671**	1	,326	,490**	,106	,168	,630**	,533**	,487**	,119	,433*	,107	,000	,687**
	Sig. (2-tailed)	,002	,000		,078	,006	,577	,375	,000	,002	,006	,532	,017	,575	1,000	,000
	N	30	30	30	30	30	30	30	30	30	30	30	30	30	30	30
X2.1	Pearson Correlation	,354	,000	,326	1	,473**	,224	,177	,358	,442*	,437*	,042	,098	,311	,333	,535**
	Sig. (2-tailed)	,055	1,000	,078		,008	,235	,350	,052	,014	,016	,827	,608	,094	,072	,002
	N	30	30	30	30	30	30	30	30	30	30	30	30	30	30	30
X2.2	Pearson Correlation	,493**	,387*	,490**	,473**	1	,311	,176	,629**	,670**	,395*	,274	,317	,117	,100	,714**
	Sig. (2-tailed)	,006	,035	,006	,008		,094	,352	,000	,000	,031	,143	,087	,538	,601	,000
	N	30	30	30	30	30	30	30	30	30	30	30	30	30	30	30
X2.3	Pearson Correlation	,253	,443*	,106	,224	,311	1	,632**	,454*	,548**	,211	,224	,233	,217	,268	,578**
	Sig. (2-tailed)	,177	,014	,577	,235	,094		,000	,012	,002	,264	,235	,216	,250	,152	,001
	N	30	30	30	30	30	30	30	30	30	30	30	30	30	30	30
X2.4	Pearson Correlation	,250	,400*	,168	,177	,176	,632**	1	,464**	,577**	,476**	,177	-,046	,196	,283	,561**
	Sig. (2-tailed)	,183	,029	,375	,350	,352	,000		,010	,001	,008	,350	,809	,300	,130	,001
	N	30	30	30	30	30	30	30	30	30	30	30	30	30	30	30
X2.5	Pearson Correlation	,337	,464**	,630**	,358	,629**	,454*	,464**	1	,950**	,437*	,239	,404*	,153	,298	,821**
	Sig. (2-tailed)	,068	,010	,000	,052	,000	,012	,010		,000	,016	,204	,027	,421	,109	,000
	N	30	30	30	30	30	30	30	30	30	30	30	30	30	30	30
X2.6	Pearson Correlation	,289	,433*	,533**	,442*	,670**	,548**	,577**	,950**	1	,439*	,238	,292	,226	,408*	,842**
	Sig. (2-tailed)	,122	,017	,002	,014	,000	,002	,001	,000		,015	,205	,117	,230	,025	,000
	N	30	30	30	30	30	30	30	30	30	30	30	30	30	30	30
X2.7	Pearson Correlation	,333	,333	,487**	,437*	,395*	,211	,476**	,437*	,439*	1	,404*	,333	,386*	,336	,707**
	Sig. (2-tailed)	,072	,072	,006	,016	,031	,264	,008	,016	,015		,027	,072	,035	,069	,000
	N	30	30	30	30	30	30	30	30	30	30	30	30	30	30	30
Y1	Pearson Correlation	,177	,177	,119	,042	,274	,224	,177	,239	,238	,404*	1	,553**	,208	,167	,456*
	Sig. (2-tailed)	,350	,350	,532	,827	,143	,235	,350	,204	,205	,027		,002	,271	,379	,011
	N	30	30	30	30	30	30	30	30	30	30	30	30	30	30	30
Y2	Pearson Correlation	,092	,368*	,433*	,098	,317	,233	-,046	,404*	,292	,333	,553**	1	,261	,000	,516**
	Sig. (2-tailed)	,629	,045	,017	,608	,087	,216	,809	,027	,117	,072	,002		,163	1,000	,004
	N	30	30	30	30	30	30	30	30	30	30	30	30	30	30	30
Y3	Pearson Correlation	-,098	,342	,107	,311	,117	,217	,196	,153	,226	,386*	,208	,261	1	,623**	,463**
	Sig. (2-tailed)	,607	,064	,575	,094	,538	,250	,300	,421	,230	,035	,271	,163		,000	,010
	N	30	30	30	30	30	30	30	30	30	30	30	30	30	30	30
Y4	Pearson Correlation	-,283	,141	,000	,333	,100	,268	,283	,298	,408*	,336	,167	,000	,623**	1	,420*
	Sig. (2-tailed)	,130	,456	1,000	,072	,601	,152	,130	,109	,025	,069	,379	1,000	,000		,021
	N	30	30	30	30	30	30	30	30	30	30	30	30	30	30	30
TOTAL	Pearson Correlation	,493**	,662**	,687**	,535**	,714**	,578**	,561**	,821**	,842**	,707**	,456*	,516**	,463**	,420*	1
	Sig. (2-tailed)	,006	,000	,000	,002	,000	,001	,001	,000	,000	,000	,011	,004	,010	,021	
	N	30	30	30	30	30	30	30	30	30	30	30	30	30	30	30

\*. Correlation is significant at the 0.05 level (2-tailed).

\*\* Correlation is significant at the 0.01 level (2-tailed).

### Lampiran 5 Uji Reliabilitas

#### 1. Variabel Kepribadian

##### Reliability Statistics

Cronbach's Alpha	N of Items
,779	3

#### 2. Variabel Motivasi Berwirausaha

##### Reliability Statistics

Cronbach's Alpha	N of Items
,849	7

#### 3. Variabel Keberhasilan Berwirausaha

##### Reliability Statistics

Cronbach's Alpha	N of Items
,627	4

### Lampiran 6 Distribusi Frekuensi Variabel

#### 1. Variabel Kepribadian

	Pernyataan Indikator	SS	S	CS	TS	STS	Skor	Jumlah Responden	Mean	Kategori
1	Kepercayaan pada diri sendiri	71	29	0	0	0	471	100	4,71	Sangat Setuju
2	ketahanan menghadapi cobaan	65	34	1	0	0	464	100	4,64	Sangat Setuju
3	berani dalam mengambil resiko	63	33	4	0	0	459	100	4,59	Sangat Setuju
<b>Total</b>		<b>199</b>	<b>96</b>	<b>5</b>	<b>0</b>	<b>0</b>	<b>1.394</b>	<b>300</b>	<b>4,65</b>	<b>Sangat Setuju</b>

## 2. Variabel Motivasi Berwirausaha

No	Pernyataan	SS	S	CS	TS	STS	Skor	Jumlah Respon- nden	Mean	Kategori
1	kerja keras	83	16	1	0	0	482	100	4,82	Sangat Setuju
2	oreintasi masa depan	66	33	0	1	0	464	100	4,64	Sangat Setuju
3	tingkat cita cita yang tinggi	81	19	0	0	0	481	100	4,81	Sangat Setuju
4	oreientasi tugas dan keseriusan tugas	74	26	0	0	0	474	100	4,74	Sangat Setuju
5	usaha untuk maju dan ketekunan bekerja	64	31	5	0	0	459	100	4,59	Sangat Setuju
6	hubungan dengan rekan kerja	59	39	1	1	0	456	100	4,56	Sangat Setuju
7	pemanfaatan waktu	56	42	2	0	0	454	100	4,54	Sangat Setuju
<b>Total</b>		<b>483</b>	<b>206</b>	<b>9</b>	<b>2</b>	<b>0</b>	<b>3.270</b>	<b>700</b>	<b>4,67</b>	<b>Sangat Setuju</b>

## 3. Variabel Keberhasilan Berwirausaha

No	Pernyataan	SS	S	CS	TS	STS	Skor	Jumlah Respo- nden	Mean	Kategori
1	peningkatan dalam akumulasi modal atau peningkatan modal	37	52	11	0	0	426	100	4,26	Sangat Setuju
2	jumlah produksi	38	47	15	0	0	423	100	4,23	Sangat Setuju
3	perluasan usaha	56	38	6	0	0	450	100	4,5	Sangat Setuju

4	perbaikan sarana fisik	50	50	0	0	0	450	100	4,5	Sangat Setuju
<b>Total</b>		<b>181</b>	<b>187</b>	<b>32</b>	<b>0</b>	<b>0</b>	<b>1.749</b>	<b>400</b>	<b>4,37</b>	<b>Sangat Setuju</b>

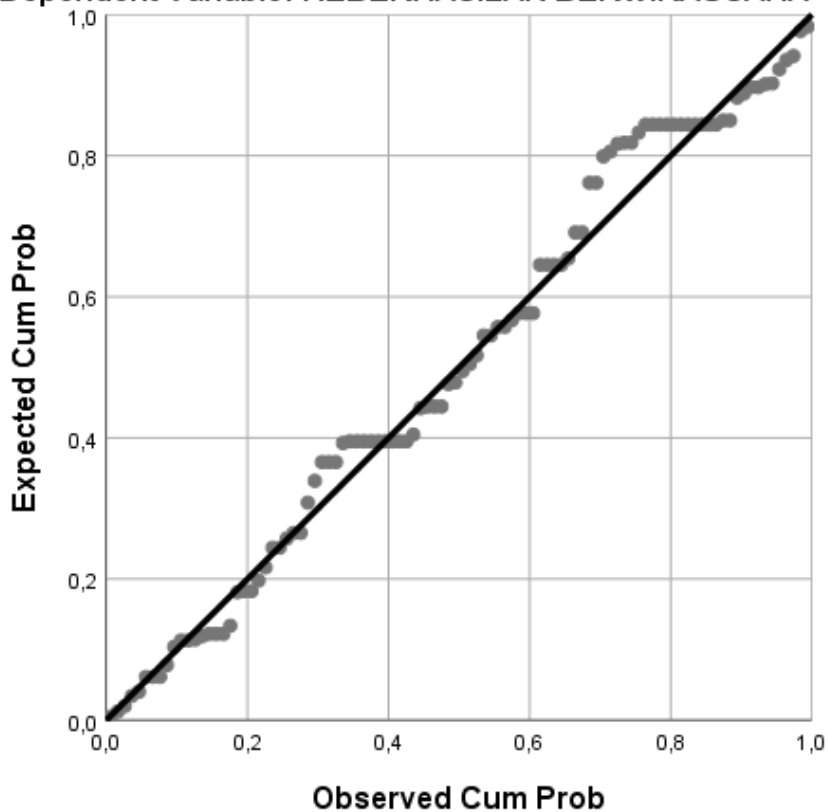
### Lampiran 7 Rekapitulasi Tabulasi Data Variabel

No	Variabel	Indikator Tertinggi	Mean	Butir Pertanyaan
1.	Kepribadian (X1)	Kepercayaan Pada Diri Sendiri	4,71	Saya yakin terhadap usaha yang saya miliki akan berhasil dengan nilai sebesar 4,71
2.	Motivasi Berwirausaha (X2)	Kerja Keras	4,82	Bisnis yang saya miliki merupakan bisnis yang dimulai dari nol dengan nilai sebesar 4,82
3.	Keberhasilan Berwirausaha (Y)	Perluasan Usaha	4,5	Ketika berhasil, saya akan berupaya untuk membuka cabang atau membuka bisnis franchise dengan nilai sebesar 4,5

## Lampiran 8 Uji Asumsi Klasik

### 1. Uji Normalitas

**Normal P-P Plot of Regression Standardized Residual**  
**Dependent Variable: KEBERHASILAN BERWIRAUSAHA**



## One-Sample Kolmogorov-Smirnov Test

		Unstandardized Residual
N		100
Normal Parameters <sup>a,b</sup>	Mean	,0000000
	Std. Deviation	1,54968625
Most Extreme Differences	Absolute	,101
	Positive	,050
	Negative	-,101
Test Statistic		,101
Asymp. Sig. (2-tailed)		,013 <sup>c</sup>
Exact Sig. (2-tailed)		,238
Point Probability		,000

## 2. Uji Linearitas

ANOVA Table

			Sum of Squares	df	Mean Square	F	Sig.
keberhasilan berwirausaha * kepribadian	Between Groups	(Combined)	80,233	4	20,058	8,048	,000
		Linearity	61,512	1	61,512	24,682	,000
		Deviation from Linearity	18,721	3	6,240	2,504	,064
	Within Groups		236,757	95	2,492		
Total			316,990	99			

## 3. Uji Multikolinearitas

**Coefficients<sup>a</sup>**

Model		Unstandardized Coefficients		Standardized Coefficients	t	Sig.	Collinearity Statistics	
		B	Std. Error	Beta			Tolerance	VIF
1	(Constant)	4,821	2,304		2,092	,039		
	KEPRIBADIAN	,444	,136	,321	3,259	,002	,797	1,255
	MOTIVASI BERWIRSAUSAHA	,198	,074	,265	2,689	,008	,797	1,255

a. Dependent Variable: KEBERHASILAN BERWIRSAUSAHA

## 4. Uji Autokorelasi

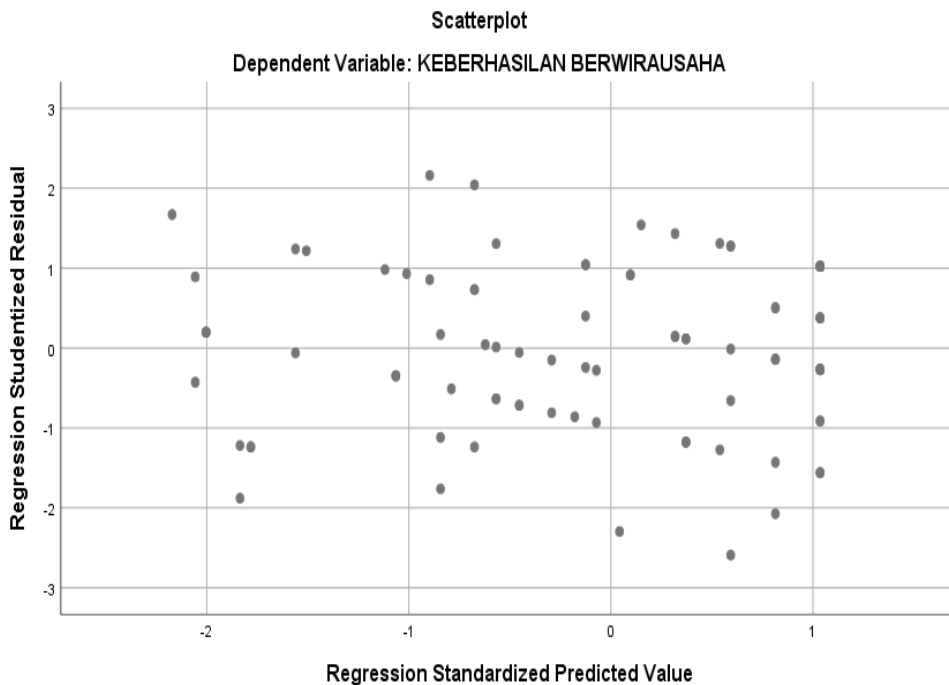
**Model Summary<sup>b</sup>**

Model	R	R Square	Adjusted R Square	Std. Error of the Estimate	Durbin-Watson
1	,500 <sup>a</sup>	,250	,235	1,56558	2,146

a. Predictors: (Constant), MOTIVASI BERWIRSAUSAHA, KEPRIBADIAN

b. Dependent Variable: KEBERHASILAN BERWIRSAUSAHA

## 5. Uji Heteroskedastisitas



## Lampiran 9 Uji Regresi Linier Berganda

Coefficients<sup>a</sup>

Model		Unstandardized Coefficients		Standardized Coefficients	t	Sig.	Collinearity Statistics	
		B	Std. Error	Beta			Tolerance	VIF
1	(Constant)	4,821	2,304		2,092	,039		
	KEPRIBADIAN	,444	,136	,321	3,259	,002	,797	1,255
	MOTIVASI BERWIRAUSAHA	,198	,074	,265	2,689	,008	,797	1,255

a. Dependent Variable: KEBERHASILAN BERWIRAUSAHA



### Lampiran 10 Analisis Koefisien Determinasi (Uji R<sup>2</sup>)

#### Model Summary<sup>b</sup>

Model	R	R Square	Adjusted R Square	Std. Error of the Estimate	Durbin-Watson
1	,500 <sup>a</sup>	,250	,235	1,56558	2,146

a. Predictors: (Constant), MOTIVASI BERWIRSAUSAHA, KEPRIADIAN

b. Dependent Variable: KEBERHASILAN BERWIRSAUSAHA

### Lampiran 11 Uji Hipotesis

#### 1. Uji Koefisien Regresi Secara Parsial (Uji t)

##### Coefficients<sup>a</sup>

Model		Unstandardized Coefficients		Standardized Coefficients	t	Sig.	Collinearity Statistics	
		B	Std. Error	Beta			Tolerance	VIF
1	(Constant)	4,821	2,304		2,092	,039		
	KEPRIBADIAN	,444	,136	,321	3,259	,002	,797	1,255
	MOTIVASI BERWIRSAUSAHA	,198	,074	,265	2,689	,008	,797	1,255

a. Dependent Variable: KEBERHASILAN BERWIRSAUSAHA

#### 2. Uji Simultan (Uji F)

##### ANOVA<sup>a</sup>

Model		Sum of Squares	df	Mean Square	F	Sig.
1	Regression	79,239	2	39,619	16,164	,000 <sup>b</sup>
	Residual	237,751	97	2,451		
	Total	316,990	99			

a. Dependent Variable: KEBERHASILAN BERWIRSAUSAHA

b. Predictors: (Constant), MOTIVASI BERWIRSAUSAHA, KEPRIADIAN

## 3. Uji Korelasi (Uji r)

**Correlations**

		KEBERHASILAN BERWIRAUSAHA	KEPRIBADIAN	MOTIVASI BERWIRAUSAHA
Pearson Correlation	KEBERHASILAN BERWIRAUSAHA	1,000	,441	,410
	KEPRIBADIAN	,441	1,000	,451
	MOTIVASI BERWIRAUSAHA	,410	,451	1,000
Sig. (1-tailed)	KEBERHASILAN BERWIRAUSAHA	.	,000	,000
	KEPRIBADIAN	,000	.	,000
	MOTIVASI BERWIRAUSAHA	,000	,000	.
N	KEBERHASILAN BERWIRAUSAHA	100	100	100
	KEPRIBADIAN	100	100	100
	MOTIVASI BERWIRAUSAHA	100	100	100

## Lampiran 12 Surat Keterangan Uji Turnitin Skripsi



**UNIVERSITAS 17 AGUSTUS 1945 (UNTAG) SURABAYA**  
**FAKULTAS ILMU SOSIAL DAN ILMU POLITIK**  
**PROGRAM STUDI ADMINISTRASI BISNIS**  
**LABORATORIUM OTODAERAH**

Gedung F Lantai 2 Universitas 17 Agustus 1945 Surabaya  
 Jl. Semolowaru No. 45 Surabaya, Telp. (031) 5931800

### SURAT KETERANGAN

Nomor: 658/K/LOD/V/2023

Yang bertanda tangan di bawah ini penanggung jawab Uji Turnitin dari Fakultas Ilmu Sosial dan Ilmu Politik Universitas 17 Agustus 1945 (UNTAG) Surabaya

Nama : Yusuf Hariyoko, S.AP., M.AP

NPP : 20110170735

Dengan ini menerangkan bahwa:

Nama : Dini Handayani Sagita

NBI : 1121900071

Berdasarkan hasil uji tumintin untuk Bab 1,4,5 skripsi mahasiswa tersebut telah di bawah 20%.

Surat Keterangan ini di berikan atas permintaan yang bersangkutan untuk "Pendaftaran ujian skripsi".

Demikian surat keterangan ini dibuat untuk dapat dipergunakan sebagaimana mestinya.


Surabaya, 23 Juni 2023

Kepala Lab. Otda,

  
 LABORATORIUM OTONOMI DAERAH  
 UNIVERSITAS 17 AGUSTUS 1945  
 SURABAYA

Yusuf Hariyoko, S.AP., M.AP

## Lampiran 13 Kartu Bimbingan

	<b>UNIVERSITAS 17 AGUSTUS 1945 (UNTAG) SURABAYA</b> <b>FAKULTAS ILMU SOSIAL DAN ILMU POLITIK</b> Program Studi : • Administrasi Publik • Administrasi Bisnis • Ilmu Komunikasi • Magister Administrasi Publik • Magister Ilmu Komunikasi • Doktor Ilmu Administrasi Gedung F 101 Jl. Semolowaru 45 Surabaya (60118) Telp. 031-5991742, 5931800 psw. 159 email : fsiip@untag-sby.ac.id			
	<b>KARTU BIMBINGAN SKRIPSI</b>			
Nama	: Dini Handayani Sagita			
NBI	: 1121900071			
Program Studi	: Administrasi Niaga			
Dosen Pembimbing I	: Drs. Agung Pujianto, M.M			
Dosen Pembimbing II	: Drs. Ute Ch. Nasution, MS			
Judul Skripsi	: Pengaruh Kepribadian Dan Motivasi Berwirausaha Terhadap Keberhasilan Berwirausaha (Studi Kasus Terhadap Wirausahawan Di Kecamatan Sukomanunggal Kota Surabaya Barat)			
No	Tanggal	Saran/Pertanyaan	Pembimbing	
			Paraf Dosen 1	Paraf Dosen 2
1	1 Maret '23	paragraf latar belakang masalah di susun ulang	<i>[Signature]</i>	
2	15/03/23 16/03/23	bab I Lt bkr. Lt bkr teori & konsep		<i>[Signature]</i>
2	4/3/23	bab I ACC & bab konsep		<i>[Signature]</i>
A	22/20	BAB I bab 1.2, blm ada masalah teori variabel	<i>[Signature]</i>	
C	27/03/23	BAB I teori spesifik		<i>[Signature]</i>
6	1/4/23	BAB I paragraf latar belakang blm ada masalah paragraf sistematis	<i>[Signature]</i>	
7	5 April 23	bab II ACC		<i>[Signature]</i>



**UNIVERSITAS 17 AGUSTUS 1945 (UNTAG) SURABAYA**  
**FAKULTAS ILMU SOSIAL DAN ILMU POLITIK**

Program Studi : ♦ Administrasi Publik ♦ Administrasi Bisnis ♦ Ilmu Komunikasi  
 ♦ Magister Administrasi Publik ♦ Magister Ilmu Komunikasi ♦ Doktor Ilmu Administrasi  
 Gedung F 101 Jl. Semolowaru 45 Surabaya (60118)  
 Telp. 031-5991742, 5931800 psw. 159 email : fisp@untag-sby.ac.id

No	Tanggal	Saran/Perbaikan	Pembimbing	
			Paraf Dospem 1	Paraf Dospem 2
8	6/4/22	BAB I perbaiki Rumusan Masalah	[Signature]	
9	11/4/22	BAB I ke	[Signature]	
10	11/4/22	BAB II . tambak teori rumusan hipotesis	[Signature]	
11	3/5/22	BAB II ke (hipotesis perbaiki struktur)	[Signature]	
12	8 Mei 22	bab III. teori, Ques		[Signature]
13	10 Mei 22	bab III ke		[Signature]
14	12/5/22	BAB III kancangan keahli. customer + lampirkan tabel + uji asumsi klasik	[Signature]	
15	19/5/22	BAB III ke (perbaiki kesimpulan)	[Signature]	
16	12 Juni 22	bab IV Perbaiki		[Signature]
17	13 Juni 22	bab IV ke		[Signature]
18	13/6/22	Tabel 4.2, judul tabel, 13 ekspresi sumber tabel, uji linieritas, tbe 4.8 Regresi, pembatas	[Signature]	

Catatan:

1. Kartu Bimbingan dibawa saat bimbingan
2. Kartu bimbingan diisi oleh Dosen Pembimbing

Bimbingan dinyatakan telah selesai

Tanggal : .....

Dosen Pembimbing I,

[Signature]

Dosen Pembimbing II,

[Signature]





**UNIVERSITAS 17 AGUSTUS 1945 (UNTAG) SURABAYA**  
**FAKULTAS ILMU SOSIAL DAN ILMU POLITIK**

Program Studi ♦ Administrasi Publik ♦ Administrasi Bisnis ♦ Ilmu Komunikasi  
 ♦ Magister Administrasi Publik ♦ Magister Ilmu Komunikasi ♦ Doktor Ilmu Administrasi  
 Gedung F 101 Jl. Semolowaru 45 Surabaya (60118)  
 Telp. 031-5991742, 5931800 psw. 159 email : fisp@untag-sby.ac.id

No	Tanggal	Saran/Perbaikan	Pembimbing	
			Paraf Dospem 1	Paraf Dospem 2
19	14 Juni 23	bab V Krbn 2		✓
20	15 Juni 23	bab V ACC		✓
21	19/6/23	BAB W tabel 4.2, 4.10, K <sup>2</sup> uji regresi, uji portral, uji p penelitian	Heer	
21	20/6/23	BAB IV Acc	Heer	
21	20/6/23	BAB V Acc (perbaiki Bab pd kesimpulan & saran)	Heer	

- Catatan:  
 1. Kartu Bimbingan dibawa saat bimbingan  
 2. Kartu bimbingan diisi oleh Dosen Pembimbing

Bimbingan dinyatakan telah selesai  
 Tanggal : .....

Dosen Pembimbing I,  
 (Heer)

Dosen Pembimbing II,  
 18 Juni 23  
 (Heer)



PROGRAM STUDI ADMINISTRASI NEGARA  
FAKULTAS ILMU SOSIAL DAN ILMU POLITIK  
UNIVERSITAS 17 AGUSTUS 1945 SURABAYA

### LEMBAR REVISI UJIAN SKRIPSI

Nama : DINI HANDAYANI SAGITA

NIM : 1121900071

Hari/ Tanggal Ujian : Seni, 26 Juni 2023

Catatan Perbaikan:

- ① Daftar isi
- ② LBM terkait variabel
- ③ Kelipatan sesuai dgn Daftar pustaka
- ④ Format penulisan
- ⑤ Hubungan antar variabel & kerangka pikir
- ⑥ Referensi
- ⑦ Daftar pustaka

Surabaya, .....  
Persetujuan Dosen Penguji 2 Telah Revisi/Perbaikan,

Revisi dari Dosen Penguji 2,

(  )

(  )

Catatan: Bila tidak ada revisi, dosen penguji wajib menuliskan "tidak ada revisi", dan menandatangani di sebelah kanan dan kiri.



PROGRAM STUDI ADMINISTRASI NEGARA  
FAKULTAS ILMU SOSIAL DAN ILMU POLITIK  
UNIVERSITAS 17 AGUSTUS 1945 SURABAYA

### LEMBAR REVISI UJIAN SKRIPSI

Nama : DINI HANDAYANI SAGITA

NIM : 1121900071

Hari/ Tanggal Ujian : Seni, 26 Juni 2023

Catatan Perbaikan:

- Sumber pustaka. / Daftar pustaka
- Penulisan Daftar pustaka
- Teknik sampling

Surabaya, .....  
Persetujuan Dosen Penguji 3 Telah Revisi/Perbaikan,



Revisi dari Dosen Penguji 3,



Catatan: Bila tidak ada revisi, dosen penguji wajib menuliskan "tidak ada revisi", dan menandatangani di sebelah kanan dan kiri.